



*"Aprender Haciendo"*

Escuela Nacional Central de Agricultura  
-ENCA-  
Fundada en 1921

# INFORME DE LIQUIDACION PRESUPUESTARIA



Enero / diciembre 2022

Bárcena, Villa Nueva enero 2023





## Escuela Nacional Central de Agricultura -ENCA-

Fundada en 1921

Informe de liquidación  
Presupuestario y Contable 2022

### PRESENTACION

La Constitución Política de la República de Guatemala, decretada el día 31 de mayo de 1985, en su artículo 79 declara de interés nacional el estudio, aprendizaje, explotación, comercialización e industrialización agropecuaria y establece la creación de la Escuela Nacional Central de Agricultura la cual debe de organizar, dirigir y desarrollar los planes de estudio agropecuario y forestal de la Nación a nivel de enseñanza media y se registrará por su propia ley orgánica, correspondiéndole una asignación no menor del cinco por ciento del presupuesto ordinario del Ministerio de Agricultura.

Con Decreto 51-86 "Ley Orgánica de la Escuela Nacional Central de Agricultura" el Congreso de la República de Guatemala, decreta la creación de la Escuela Nacional Central de Agricultura –ENCA- como una entidad estatal, descentralizada y autónoma, con personalidad jurídica y patrimonio propio con duración indefinida.

"La ENCA tiene por objeto la formación de técnicos en las ciencias agrícolas y forestales, en enseñanza media; así como planificar, dirigir, coordinar, supervisar y realizar estudios que coadyuven a la investigación y desarrollo agropecuario y forestal del país" para ello cuenta con un plan estratégico que abarca el período 2022-2031 y Plan operativo Anual en los cuales se encuentran establecidas las metas y líneas de acción que abarca todas las unidades administrativas internas de la Escuela, como instrumento de los mismos se tiene el presupuesto de Ingresos y Egresos el cual permite en la fase de ejecución presupuestaria llevar a cabo todas las acciones operacionales y procedimientos necesarios con apego a las disposiciones legales del país y las normas de transparencia dictadas para las instituciones del sector Público, en consecuencia la etapa de ejecución se fundamenta en la programación para procurar la máxima efectividad posible del gasto y el registro oportuno de los ingresos percibidos.



**Escuela Nacional Central de Agricultura  
-ENCA-**

Fundada en 1921

Informe de liquidación  
Presupuestario y Contable 2022

**INFORME PRESUPUESTARIO**

**PRESUPUESTO DE INGRESOS**

**Ingresos Totales:**

El ingreso total percibido al 31 de diciembre de 2022 es por un valor de Cuarenta y cinco millones ochocientos tres mil setecientos cuarenta y nueve quetzales con 33/100 (Q.45,803,749.33) que representa 96.15% de los ingresos programados para el ejercicio fiscal 2022, y que se detalla en el cuadro siguiente:

Cuadro 1  
Ingresos por rubro  
Al 31 de diciembre de 2022

DESCRIPCIÓN	VIGENTE	RECAUDADO 2022	DIFERENCIA	%
Ingresos propios	6,137,700.00	6,544,532.51	406,832.51	106.63%
Aportes INAB	1,500,000.00	2,326,225.82	826,225.82	155.08%
Aportes MAGA FUNCIONAMIENTO	38,000,000.00	34,932,991.00	(3,067,009.00)	91.93%
Aportes MAGA INVERSION	2,000,000.00	2,000,000.00	-	100.00%
<b>TOTAL</b>	<b>47,637,700.00</b>	<b>45,803,749.33</b>	<b>(1,833,950.67)</b>	<b>96.15%</b>

Cuadro 2  
Ingresos comparativos  
Al 31 de diciembre de 2022

DESCRIPCIÓN	RECAUDADO 2022	RECAUDADO 2021	DIFERENCIA
Ingresos propios	6,544,532.51	6,020,981.26	523,551.25
Aportes INAB	2,326,225.82	2,375,060.98	(48,835.16)
Aportes MAGA FUNCIONAMIENTO	34,932,991.00	31,700,000.00	3,232,991.00
Aporte Extraordinario	-	5,200,000.00	(5,200,000.00)
Aportes MAGA INVERSION	2,000,000.00	2,000,000.00	-
<b>TOTAL</b>	<b>45,803,749.33</b>	<b>47,296,042.24</b>	<b>(1,492,292.91)</b>





"Aprender Haciendo"

## Escuela Nacional Central de Agricultura -ENCA-

Fundada en 1921

Informe de liquidación  
Presupuestario y Contable 2022

Los ingresos percibidos al 31 de diciembre del año 2022 son menores con el año 2021 del aporte del Ejecutivo vía el MAGA, en el componente de funcionamiento se refleja al no trasladar los fondos pendientes, así como el aporte del INAB que se ha trasladó hasta el 1er. Semestre del 2022, y son mayores los ingresos propios; inscripción, exámenes, matrículas ingresos en venta de productos agropecuarios, los intereses por las colocaciones internas y el componente de inversión es igual del año 2022 al 2021.

**Transferencias del Ejecutivo vía el Ministerio de Agricultura Ganadería y Alimentación -MAGA-**, a la fecha se ha percibido ingresos de los componentes que se detallan a continuación.

Cuadro 3  
Ingresos por tipo  
Al 31 de diciembre de 2022

FUNCIONAMIENTO		INVERSION	
PROGRAMADO	DEVENGADO	PROGRAMADO	DEVENGADO
38,000,000.00	34,932,991.00	2,000,000.00	2,000,000.00

### Ingresos Propios:

En concepto de ingresos propios se han recibido Seis millones quinientos cuarenta y cuatro mil quinientos treinta y dos quetzales con 51/100 (Q. 6,544,532.51) que representa el 106.63% del total programado, procedentes de las actividades de la Escuela de la manera siguiente:

Cuadro 4  
Ingresos propios por rubro  
Al 31 de diciembre de 2022

CÓDIGO	DESCRIPCIÓN	VIGENTE 2022	RECAUDADO 2022	%
11	Inscripciones, Exámenes y Matrículas	737,700.00	549,897.79	74.54%
14	Venta de productos Agropecuarios y forestales y curso propedeutico	3,100,000.00	3,439,486.91	110.95%
15	Intereses bancarios y/o títulos	2,300,000.00	2,555,147.81	111.09%
<b>TOTAL</b>		<b>6,137,700.00</b>	<b>6,544,532.51</b>	<b>106.63%</b>





*"Aprender Haciendo"*

## Escuela Nacional Central de Agricultura -ENCA-

Fundada en 1921

Informe de liquidación  
Presupuestario y Contable 2022

### **Disminución de caja y bancos:**

Las disponibilidades del fondo privativo de ejercicios anteriores programado para ejecución en el año 2022 es de Veintinueve millones ciento sesenta y un mil trescientos cincuenta quetzales (Q.29,161,350.00), los mismos no son contabilizados como ingresos del ejercicio.

### **PRESUPUESTO DE EGRESOS**

Al 31 de diciembre la ejecución presupuestaria de egresos de la ENCA es la siguiente:

**Grupo 0** "Servicios Personales" corresponden a este grupo de gasto la contratación de personal que presta sus servicios para el desarrollo de las operaciones normales de la Escuela, presenta devengado de Treinta y un millones setecientos setenta y cinco mil novecientos noventa y cinco quetzales con 67/100, (Q. 31,775,995.67) que equivale a un 86.10% de lo programado.

**Grupo 100** "Servicios no personales" en este grupo de gasto se registran los pagos realizados por servicios suministrados a la ENCA presenta devengado de Ocho millones quinientos ochenta y un mil cuarenta y nueve quetzales con 90/100 (Q.8,581,049.90) que equivale a un 56.18% de lo programado.

**Grupo 200** "Materiales y suministros" en este grupo de gasto se realizan los pagos a proveedores por materiales y suministros proporcionados a la ENCA, que presenta un devengado de Nueve millones setecientos ochenta y un mil ciento veinticuatro quetzales con 11/100 (Q. 9,781,124.11) que equivale a un 66.01% de lo programado.

**Grupo 300** "Propiedad, Planta Equipo e intangibles" en este grupo de gasto se encuentra el equipamiento y las infraestructuras de la ENCA, que presenta devengado de Dos millones doscientos veinticinco mil quinientos seis quetzales con 05/100 (Q.2,225,506.05) que equivale a un 27.27% de lo programado.



*"Aprender Haciendo"*

## Escuela Nacional Central de Agricultura -ENCA-

Fundada en 1921

Informe de liquidación  
Presupuestario y Contable 2022

**Grupo 400** "Transferencias Corrientes" contiene el pago de prestaciones a personal de la ENCA y pago por servicios gubernamentales de fiscalización realizado a Contraloría General de Cuentas, pago de becas de estudios al interior y exterior, el cual presenta un devengados de Un millón doscientos dieciocho mil novecientos nueve quetzales con 34/100 (Q. 1,218,909.34) que equivale a un 81.34% de lo programado.

**Grupo 900** "Asignaciones globales" contiene el pago de servicios imprevistos, como lo es también las sentencias judiciales dictaminadas por un juez competente, por lo cual presenta un devengado de Ciento treinta y nueve mil cuatrocientos treinta y nueve quetzales con 27/100 (Q. 139,439.27).

### **Ejecución Total:**

La ejecución presupuestaria total de la ENCA al 31 de diciembre de 2022 es de Cincuenta y tres millones setecientos veintidós mil veinticuatro quetzales con 34/100 (Q.53,722,024.34) que representa el 69.95% de ejecución del valor total de gasto programado incluido en este las disponibilidades de fondo privativo de ejercicios anteriores.

Cuadro 5  
Gasto por grupo  
Al 31 de diciembre de 2022

GRUPO	TIPO DE GASTO	VIGENTE	DEVENGADO	EJECUCION
000	Servicios personales	36,907,198.00	31,775,995.67	86.10%
100	Servicios no personales	15,273,903.00	8,581,049.90	56.18%
200	Materiales y suministros	14,817,889.00	9,781,124.11	66.01%
300	Propiedad planta equipo e intangibles	8,162,060.00	2,225,506.05	27.27%
400	Transferencias corrientes	1,498,560.73	1,218,909.34	81.34%
900	Asignaciones globales	139,439.27	139,439.27	100.00%
	<b>TOTAL</b>	<b>76,799,050.00</b>	<b>53,722,024.34</b>	<b>69.95%</b>





"Aprender Haciendo"

## Escuela Nacional Central de Agricultura -ENCA-

Fundada en 1921

Informe de liquidación  
Presupuestario y Contable 2022

Cuadro 6  
Gasto por fuente de financiamiento  
Al 31 de diciembre de 2022

FUENTE	TIPO DE GASTO	VIGENTE	DEVENGADO	EJECUCION
12	Disminución Caja y Bancos de recursos del tesoro	19,652,116.00	12,438,080.26	63.29%
21	Ingresos Tributarios IVA Paz	45,501,785.00	33,652,710.50	73.96%
31	Ingresos Propios	7,637,700.00	5,119,056.86	67.02%
32	Disminución Caja y Bancos Ingresos Propios	4,007,449.00	2,512,176.72	62.69%
	<b>TOTAL</b>	<b>76,799,050.00</b>	<b>53,722,024.34</b>	<b>69.95%</b>

Cuadro 7  
Gasto por Actividad  
Al 31 de diciembre de 2022

CODIGO	UNIDAD	VIGENTE	DEVENGADO	% EJECUCION
1	Dirección	25,907,583.00	16,515,196.28	63.75%
2	Coordinación Administrativa Financiera	11,438,927.00	8,943,801.08	78.19%
3	Coordinación Académica	13,163,938.00	9,675,057.92	73.50%
4	Coordinación de Vida Estudiantil	8,780,348.00	6,908,782.76	78.68%
5	Coordinación de Producción	16,235,610.00	10,558,850.41	65.04%
6	Coordinación de Cenaf	716,644.00	583,241.40	81.39%
7	Infraestructura estudiantil	556,000.00	537,094.49	96.60%
	<b>TOTAL</b>	<b>76,799,050.00</b>	<b>53,722,024.34</b>	<b>69.95%</b>

Cuadro 8  
Cuadro comparativo de gasto  
Al 31 de diciembre de 2022

GRUPO	TIPO DE GASTO	VIGENTE	DEVENGADO 2022	DEVENGADO 2021	DIFERENCIA 2022-2021
000	Servicios personales	36,907,198.00	31,775,995.67	33,475,570.09	(1,699,574.42)
100	Servicios no personales	15,273,903.00	8,581,049.90	6,273,304.13	2,307,745.77
200	Materiales y suministros	14,817,889.00	9,781,124.11	6,649,950.56	3,131,173.55
300	Propiedad planta equipo e intangibles	8,162,060.00	2,225,506.05	4,108,266.11	(1,882,760.06)
400	Transferencias corrientes	1,498,560.73	1,218,909.34	7,937,601.53	(6,718,692.19)
900	Asignaciones globales	139,439.27	139,439.27	-	139,439.27
	<b>TOTAL</b>	<b>76,799,050.00</b>	<b>53,722,024.34</b>	<b>58,444,692.42</b>	<b>(4,722,668.08)</b>



*"Aprender Haciendo"*

**Escuela Nacional Central de Agricultura  
-ENCA-**

Fundada en 1921 Informe de liquidación  
Presupuestario y Contable 2022

El gasto registrado al 31 de diciembre de 2022 es mayor que el registrado en el año 2021 en el grupo de gasto 100, 200 y 900, esto debido al pago y variación de suministro de energía eléctrica, y telefonía, y pago de sentencias judiciales, y menor en el grupo de gasto 000, 300 y 400 debido a que no se realizaron las contrataciones de las plazas vacantes, las adquisiciones del equipo se encuentran en proceso y el grupo 400 debido al pago de prestaciones al personal que se acogió al retiro voluntario de la ENCA en el año 2021.





## Escuela Nacional Central de Agricultura -ENCA-

Fundada en 1921

Informe de liquidación  
Presupuestario y Contable 2022

### NOTAS A LOS ESTADOS FINANCIEROS

#### NOTA No. (1) ENTIDAD

Los estados Financieros corresponden a la entidad denominada ESCUELA NACIONAL CENTRAL DE AGRICULTURA –ENCA-

#### NOTA No. (2) PERÍODO CONTABLE

El período contable o ejercicio financiero que rige las operaciones en Los Estados de Liquidación, Situación, y Superávit del ENCA, inicia el 01 de enero y finaliza el 31 de diciembre de cada año, (Decreto 51-86 Ley Orgánica de la ENCA.)

#### NOTA No. (3) UNIDAD MONETARIA.

Las cifras presentadas en los Estados Financieros están expresadas en Quetzales.

#### NOTA No. (4) DEPRECIACION DE ACTIVOS FIJOS

En cumplimiento a lo que establece el acuerdo Ministerial No. 49-2006, en el que se faculta a la Dirección de Contabilidad del Estado para que, por medio de Resolución Interna, autorice los porcentajes de depreciación y amortización de los activos fijos depreciables y amortizables, de las entidades del Sector Público No Financiero. Con Resolución Interna No. Dce-013-2009, 06-2011 y 15-2011 y oficios S-DCE-055-2009, S-DCE-037-2011 y SUBDCE-076-2011 de la Dirección de Contabilidad del Estado; en conjunto aprueban los porcentajes de depreciación anual de los Activos Fijos de la institución.

Activos Fijos	Porcentajes s/Res. 013-2009, 06-2011, 15-2011
Maquinaria y Equipo de Producción	15%
Equipo de Oficina	20%
Equipo Médico-Sanitario y de Laboratorio	10%
Equipo Educativo, Cultural y Recreativo	10%
Equipo de Comunicaciones	20%
Equipo de Computo	25%
Otros Activos Fijos	20%
Activos Intangibles	25%
Edificios	5%
Equipo militar y de seguridad	10%



"Aprender Haciendo"

## Escuela Nacional Central de Agricultura -ENCA-

Fundada en 1921

Informe de liquidación  
Presupuestario y Contable 2022

### NOTA No. (5) CAJA Y BANCOS

Presenta un saldo de (Q.35,090,265.72) integrado por seis (06) cuentas monetarias, registradas en BANCO INDUSTRIAL, S.A., BANCO AGROMERCANTIL DE GUATEMALA, S.A., BANCO DE DESARROLLO RURAL, S.A. y BANCO DE AMERICA CENTRAL, S.A. de la manera siguiente:

No.	Nombre de la Cuenta	Numero cuenta	Banco	Saldo
1	ESCUELA NACIONAL CENTRAL DE AGRICULTURA ENCA CUENTA ESPECIAL	295079678	INDUSTRIAL	2,850,633.13
2	ESCUELA NACIONAL CENTRAL DE AGRICULTURA ENCA PRODUCCION	294546628	INDUSTRIAL	5,736,545.60
3	ESCUELA NAC. CENTRAL DE AGRICULTURA "ENCA"	3033130698	BANRURAL	25,171,244.19
4	PROYECTOS EMPRESARIALES ESTUDIANTES ENCA	1260051873	INDUSTRIAL	174,359.01
5	ESCUELA NACIONAL CENTRAL DE AGRICULTURA	4060026708	AGROMERCANTIL DE GUATEMALA, S.A.	1,135,565.98
6	ESCUELA NACIONAL CENTRAL DE AGRICULTURA	904614682	BANCO DE AMERICA CENTRAL, S.A.	21,917.81
<b>TOTAL</b>				<b>35,090,265.72</b>

### NOTA No. (6) INVERSIONES FINANCIERAS

Corresponde a la colocación de tres (3) Certificados de Depósito a plazo fijo en Banco de Desarrollo Rural, S.A., Banco Agromercantil de Guatemala, S.A. y Banco de América Central, S.A. integrados de la manera siguiente:

No. CERTIFICADO	CUENTA	VALOR	INTERES MENSUAL	BANCO	FECHA		APROBACION	
					INICIAL	VENCIMIENTO	RESOLUCION	FECHA
57369	80-1065233-4	10,000,000.00	4.85%	Banco Agromercantil de Guatemala, S.A.	10/09/2022	10/03/2023	CD-191-2022	1/09/2022
550898	100218832	10,000,000.00	5.00%	Banco de America Central, S.A.	15/11/2022	15/05/2023	CD-227-2022	19/10/2022
1024850	1370DPP00001988	10,000,000.00	5.25%	Banco de Desarrollo Rural, S.A.	14/11/2022	12/05/2023	CD-236-2022	4/11/2022

Los certificados se encuentran colocados a un tiempo de inversión de 180 días autorizados por el Consejo Directivo.





"Aprender Haciendo"

## Escuela Nacional Central de Agricultura -ENCA-

Fundada en 1921

Informe de liquidación  
Presupuestario y Contable 2022

### NOTA No. (7) CUENTAS A COBRAR A CORTO PLAZO

Corresponde a deudas que particulares tienen con la Institución, así como a operaciones pendientes de liquidar, se integra de la manera siguiente:

DESCRIPCION	SUBTOTAL	TOTAL
<b>CUENTAS A COBRAR A CORTO PLAZO</b>		<b>25,000.00</b>
*CUENTAS POR LIQUIDAR	25,000.00	
Cuentas por liquidar varias		

\*Las Cuentas por liquidar varias corresponden a depósito realizado a Empresa Eléctrica de Guatemala –EEGSA- por instalación de transformador eléctrico,

### NOTA No. (8) MATERIAS PRIMAS, MATERIALES Y SUMINISTROS

Corresponde a saldos de materiales y suministros disponibles en almacén de la ENCA

Código	Descripción	Valor Q.
21	Alimentos y productos agropecuarios	356,936.95
22	Minerales	5,816.96
23	Textiles y vestuario	59,453.02
24	Productos de papel, carton e impresos	189,801.50
25	Productos de cuero y caucho	76,485.73
26	Productos químicos y conexos	495,300.28
27	Productos de minerales no metálicos	24,676.98
28	Productos metálicos	87,067.85
29	Otros materiales y suministros	483,163.98
TOTAL		1,778,703.25

### NOTA No. (9) CUENTAS A COBRAR A LARGO PLAZO

Corresponde a deudas que particulares tienen con la Institución, se integra de la manera siguiente:

DESCRIPCION		SUBTOTAL	TOTAL
<b>CUENTAS A COBRAR A LARGO PLAZO</b>			<b>393,344.47</b>
*OTRAS CUENTAS A COBRAR		393,344.47	
Luis Lara Leiva "Agropecuaria Pangea"	5,845.00		
German Rolando Fuentes Tul "Constructora Fuentes"	221,784.98		
Alfredo Augusto Allen Rowe CIAAR	18,874.56		
Eagles Corporation, S.A.	64,995.00		
Walter Amilcar Dardon Flores	33,145.00		
Cesar Armando Raxon Ajuchan	48,699.93		



*"Aprender Haciendo"*

**Escuela Nacional Central de Agricultura  
-ENCA-**

Fundada en 1921 Informe de liquidación  
Presupuestario y Contable 2022

**NOTA No. (10) COSTO HISTÓRICO**

Los activos adquiridos por ENCA, se registraron al costo de adquisición menos el Impuesto al Valor Agregado –IVA-.

**NOTA No. (11) PROPIEDAD, PLANTA Y EQUIPO**

Comprende los Activos Fijos (netos) de la institución registrados al 31-12-2022, por Q.56,455,543.12 integrado de la manera siguiente:

Código	Descripción	Parciales	Sub-Total	Total
<b>1230</b>	<b>PROPIEDAD PLANTA Y EQUIPO</b>			56,455,543.12
<b>1231</b>	<b>EDIFICIOS E INSTALACIONES</b>		45,124,119.12	
	EDIFICIOS E INSTALACIONES	45,124,119.12		
<b>1232</b>	<b>MAQUINARIA Y EQUIPO</b>		28,991,628.93	
	DE PRODUCCION	7,167,498.97		
	DE CONSTRUCCION	203,031.27		
	DE OFICINA Y MUEBLES	4,129,254.98		
	MEDICO-SANITARIO Y DE LABORATORIO	5,453,226.31		
	EDUCACIONAL, CULTURAL Y RECREATIVO	1,322,142.34		
	DE TRASPORTE, TRACCIÓN Y ELEVACIÓN	5,924,801.19		
	DE COMUNICACIONES	393,214.23		
	HERRAMIENTAS	49,845.49		
	EQUIPO DE CÓMPUTO	4,348,614.15		
<b>1233</b>	<b>TIERRAS Y TERRENOS</b>		18,435,817.30	
	TIERRAS Y TERRENOS	18,435,817.30		
<b>1234</b>	<b>CONSTRUCCIONES EN PROCESO</b>		-	
	CONSTRUCCIONES EN PROCESO	-		
<b>1235</b>	<b>EQUIPO MILITAR Y DE SEGURIDAD</b>		33,928.57	
	EQUIPO MILITAR Y DE SEGURIDAD	33,928.57		
<b>1236</b>	<b>ANIMALES</b>		1,397,351.16	
	ANIMALES	1,397,351.16		
<b>1237</b>	<b>OTROS ACTIVOS FIJOS</b>		17,907,214.50	
	OTROS ACTIVOS FIJOS	17,907,214.50		
<b>2271</b>	<b>DEPRECIACIONES ACUMULADAS</b>		(55,434,516.46)	
	DEPRECIACIONES ACUMULADAS	(55,434,516.46)		





*"Aprender Haciendo"*

## Escuela Nacional Central de Agricultura -ENCA-

Fundada en 1921 Informe de liquidación  
Presupuestario y Contable 2022

### NOTA No. (12) CUENTAS A PAGAR A CORTO PLAZO

Presenta un saldo de doscientos ochenta y ocho mil ochocientos veintidós quetzales con 52/100 (Q.288,822.52), que corresponden a retenciones realizadas a personal ENCA y el IVA débito del mes, estos se integran de la manera siguiente:

Cuenta	Descripción	Parciales		Sub-Total	Total
<b>2110</b>	<b>Cuentas a pagar a corto plazo</b>				<b>288,822.52</b>
<b>2113</b>	<b>Retenciones a pagar</b>			<b>174,292.75</b>	
	<b>Retenciones a trabajadores</b>		<b>174,292.75</b>		
	Banco de los Trabajadores	-			
	Timbre y papel sellado	600.00			
	Stenca	1.24			
	UPA	-			
	IGSS	20,767.74			
	Fianza	806.18			
	ISR	42,272.26			
	IVA retenido	18,317.67			
	Fondo de pensiones Montepio	-			
	Retenciones judiciales	91,527.66			
	Prestamos Banco Industrial	-			
<b>2116</b>	<b>Otras cuentas a pagar</b>		<b>114,529.77</b>	<b>114,529.77</b>	
	Reposicion medio de pago				
	Romulo Esteban Perez Jolom	1,457.03			
	Reposicion medio de pago Julio				
	Jose Maria Perez	5,604.47			
	Reposicion medio de pago Juan				
	Rodrigo Garcia Marroquin	1,456.99			
	Reposicion medio de pago				
	Manuel Ruiz Gamez	24,192.41			
	Reposicion medio de pago				
	Asociacion Peritos Agronomos	3,600.00			
	Reposicion medio de pago Angel				
	Francisco Santos Salazar	1,163.96			
	Reposicion medio de pago Luis				
	alfredo Fuentes Soto	1,456.99			
	Reposicion medio de pago Beny				
	Gabriel Cuellar Ortega	1,163.96			
	Reposicion medio de pago Victor				
	Alfonso Marroquin Soto	6,994.64			
	Reposicion medio de pago Silvia				
	Mariana Barrios Castillo	20,405.89			
	Reposicion medio de pago				
	Migeul Angel Gonzalez Aguilar	1,456.99			
	proveedores				
	IVA debito	45,576.44			



"Aprender Haciendo"

## Escuela Nacional Central de Agricultura -ENCA-

Fundada en 1921 Informe de liquidación  
Presupuestario y Contable 2022

### NOTA No. (13) PATRIMONIO

El patrimonio total de la institución al 31/12/2022 asciende a la cantidad de Q.123,454,034.04 y se encuentra integrado de la siguiente forma:

Codigo	Descripción	Parcial	Total
<b>3212</b>	<b>RESULTADOS DEL EJERCICIO</b>		(13,635,867.70)
	Es el resultado de equiparar los ingresos corrientes con los gastos corrientes (gastos de consumo, intereses comisiones y otras rentas de la propiedad, pérdidas, transferencias corrientes) del año 2022 mas donaciones en especie.		
	Ingresos corrientes	44,078,514.42	
	(-) Egresos corrientes	57,714,382.12	
<b>3212</b>	<b>RESULTADOS ACUMULADOS DE LOS EJERCICIOS ANTERIORES</b>		81,493,624.74
	Comprende el saldo acumulado de los resultados de años anteriores		
	Saldo Año 2020	94,076,119.68	
	(+/-) Resultado ejercicio 2021	(12,772,908.80)	
	(+/-) Ajustes Contables	190,413.86	
<b>3213</b>	<b>TRANSFERENCIAS DE CAPITAL</b>		55,596,277.00
	Comprende las transferencias de capital recibidas para el fortalecimiento institucional.		
	Aportes otorgados en los años 2009, 2010, 2011 , 2012, 2013, 2014,2015, 2016, 2017, 2018, 2019, 2020 y 2021 por el Ministerio de Agricultura Ganadería y Alimentación, para el programa de inversión y fortalecimiento del la ENCA.	53,596,277.00	
	Transferencia de capital recibida durante el año 2022, a través del Ministerio de Agricultura Ganadería y Alimentación -MAGA-	2,000,000.00	
	<b>TOTAL</b>		<b>123,454,034.04</b>

### NOTA No. (14) INGRESOS

El presupuesto de ingresos vigente al 31 de diciembre 2022 asciende a Q.76,799,050.00 que al compararlo con los ingresos percibidos a la misma fecha Q. 45,803,749.33, originó un saldo neto de Q.-30,995,300.67.

El saldo disponible del período 2021 programado para la ejecución 2022, no se muestra percibido debido a que se encuentra dentro de la disponibilidad de la Institución. De lo contrario se estaría duplicando el mismo.





*"Aprender Haciendo"*

## Escuela Nacional Central de Agricultura -ENCA-

Fundada en 1921

Informe de liquidación  
Presupuestario y Contable 2022

Código	Descripción	Vigente	Recaudado	% Ejecución
11000	Ingresos no Tributarios	737,700.00	549,897.79	74.54%
14000	Ingresos de Operación	3,100,000.00	3,439,486.91	110.95%
15000	Rentas de la Propiedad	2,300,000.00	2,555,147.81	111.09%
16000	Transferencias Corrientes	39,500,000.00	37,259,216.82	94.33%
17000	Transferencias de Capital	2,000,000.00	2,000,000.00	100.00%
23000	Disminucion de caja y bancos	29,161,350.00	29,161,350.00	100.00%
	Totales	76,799,050.00	74,965,099.33	97.61%

### NOTA No. (15) EGRESOS

La ENCA cuenta con un presupuesto de egresos vigente de Q.76,799,050.00 que al compararlo con lo devengado al 31/12/2022 presenta una ejecución de Q.53,722,024.34 equivalente al 69.95% del total de egresos programados para el período.

### NOTA No. (16) RESULTADO DEL EJERCICIO

El resultado final de equiparar los Ingresos versus los Egresos, según el Estado de Resultados al 31/12/2022 constituye un monto de Q.-13,635,867.70, debido a que en el SICOIN aparecen algunos registros que de forma conceptual son tratados en lo que enmarcan las disposiciones emitidas por el órgano rector para el buen funcionamiento de este, éstas se describen a continuación:

La fuente de financiamiento que se deriva del saldo disponible del año 2,021 por Q.29,161,350.00, la cual se encuentra debidamente programada para la ejecución presupuestaria del año 2,022, no aparece registrada como ingresos percibidos del año, porque son ingresos que se percibieron en años anteriores, sin embargo, del lado del gasto si se reflejan los egresos presupuestarios que utilizan la mencionada fuente de financiamiento.



"Aprender Haciendo"

## Escuela Nacional Central de Agricultura -ENCA-

Fundada en 1921

Informe de liquidación  
Presupuestario y Contable 2022

Las transferencias de capital recibidas durante el año no figuran en los ingresos percibidos, debido a que el procedimiento contable establece que las mismas se reflejen en la Cta. No 3213 Transferencias de Capital Recibidas.

Los gastos presupuestarios que conllevan la compra de equipo utilizando el grupo de gasto 300 no se reflejan como gastos presupuestarios si no que se refleja en las Cuentas Contables 1230 Propiedad, Planta y Equipo.

La Cuenta 6113 Depreciación y Amortización se refleja en los gastos y no constituye un gasto presupuestario del año, ya que el registro que se realiza es únicamente a nivel contable al igual que la cuenta 6116 Bienes de consumo Donaciones.

### NOTA No. (17) SUPERAVIT PRESUPUESTARIO

Se toma como base el Estado de Liquidación del Presupuesto de Ingresos y Egresos al 31/12/2022, que refleja un saldo de Q.-7,918,275.01 al que se le da el siguiente análisis:

( - )	Saldo Total de ingresos percibidos año 2022		45,803,749.33
	Saldo Total de egresos devengados año 2022		53,722,024.34
	Superavit o déficit presupuestario		<b>(7,918,275.01)</b>
( + )	DISPONIBILIDADES AÑO 2021		72,335,539.03
	Saldo Programado para la ejecución 2022	29,161,350.00	
	Saldo disponible sin programar.	43,174,189.03	
	<b>Superavit Presupuestario 2022</b>		<b>64,417,264.02</b>

Se establece como saldo disponible para el próximo ejercicio fiscal Q.64,417,264.02 los cuales serán reprogramados en el presupuesto de ingresos y egresos de los siguientes años.





"Aprender Haciendo"

## Escuela Nacional Central de Agricultura -ENCA-

Fundada en 1921

Informe de liquidación  
Presupuestario y Contable 2022

### NOTA No. (18) INTEGRACION CUENTAS DE GASTO ESTADO DE RESULTADOS Y PRESUPUESTO DE GASTOS

ESCUELA NACIONAL CENTRAL DE AGRICULTURA -ENCA-					
INTEGRACION CUENTAS DE GASTO ESTADO DE RESULTADOS Y PRESUPUESTO DE GASTOS					
Estado de Resultados		Presupuesto de gastos			
cuenta	valor	renglon	subtotal	total	diferencia
6111	32,637,150.82	'000	31,775,995.67	32,637,150.82	-
		413	756,046.42		
		415	105,108.73		
*6112	18,678,208.22	100	8,381,919.80	18,163,043.91	515,164.31
		200	9,781,124.11		
6123	146,518.41	158	146,518.41	146,518.41	-
6124	52,611.69	153	52,611.69	52,611.69	-
		156	-		
6113	5,279,811.21	depreciaciones		5,279,811.21	-
6116	274,765.00	donaciones bienes de consumo		274,765.00	-
6151	165,756.56	419	158,056.56	165,756.56	-
		426	7,700.00		
6152	191,997.63	456	191,997.63	191,997.63	-
6142	139,439.37	913	139,439.37	139,439.37	-
6143	148,123.22	bajas de inventarios		148,123.22	-
<b>TOTAL</b>	<b>57,714,382.13</b>	<b>TOTAL</b>		<b>57,199,217.82</b>	<b>515,164.31</b>

\*la diferencia entre el estado de resultados con el gasto presupuestario (Q. 515,164.31) corresponde a la diferencia entre el saldo de inventario de materiales del año 2021 y el año 2022 los cuales, por la parametrización del sistema, este registra la diferencia en cuenta 1141 Materias primas materiales y suministros del balance general como materiales consumidos.



*"Aprender Haciendo"*

Escuela Nacional Central de Agricultura  
-ENCA-

Fundada en 1921 Informe de liquidación  
Presupuestario y Contable 2022

# ANEXOS





*"Aprender Haciendo"*

Escuela Nacional Central de Agricultura  
-ENCA-

Fundada en 1921 Informe de liquidación  
Presupuestario y Contable 2022

# INGRESOS

**Sistema de Contabilidad Integrada Gubernamental**  
**Ejecución de Ingresos - Reportes - Información Estadística**  
**Estadístico de desagregación de ingresos**  
 Expresado en Quetzales

Fecha de Aprobado Mayor o igual a 01/01/2022, Fecha de Aprobado Menor o igual a 31/12/2022

PAGINA : 1 DE 2  
 FECHA : 16/01/2023  
 HORA : 8:51.19  
 REPORTE: R00804714.rpt

EJERCICIO		2022		Información al: 29/12/2022 (Fecha Real)		DEVENGADO	RECAUDADO
RUBRO	AUX	DESCRIPCION					
<b>ENTIDAD: 11300063-000-00 ESCUELA NACIONAL CENTRAL DE AGRICULTURA (ENCA)</b>							
<b>FUENTE: 21 INGRESOS TRIBUTARIOS IVA PAZ</b>							
16210	1	APORTES DE FUNCIONAMIENTO (MAGA)				34,932,991.00	34,932,991.00
				<b>Total Rubro:</b>		<b>34,932,991.00</b>	<b>34,932,991.00</b>
17210	1	APORTE DE INVERSION				2,000,000.00	2,000,000.00
				<b>Total Rubro:</b>		<b>2,000,000.00</b>	<b>2,000,000.00</b>
				<b>Total Fuente: 21</b>		<b>36,932,991.00</b>	<b>36,932,991.00</b>
<b>FUENTE: 31 INGRESOS PROPIOS</b>							
11120	1	MATRICULA ESTUDIANTIL				174,420.00	174,420.00
11120	2	MATRICULA DEPARTAMENTAL				204,080.00	204,080.00
11120	3	EXAMEN DE RETRASADA				29,275.00	29,275.00
11120	4	BONO DE COMPUTACION				39,325.00	39,325.00
11120	17	SERVICIO MEDICO				78,650.00	78,650.00
11120	18	EXAMEN DE GRADUACION				12,225.00	12,225.00
				<b>Total Rubro:</b>		<b>537,975.00</b>	<b>537,975.00</b>
11990	22	PROYECTOS EMPRESARIALES ESTUDIATILES ENCA				11,922.79	11,922.79
				<b>Total Rubro:</b>		<b>11,922.79</b>	<b>11,922.79</b>
14120	1	POLLOS DE ENGORDE				202,991.97	202,991.97
14120	2	AVES DE POSTURA				170,012.14	170,012.14
14120	3	GANADO LECHERO (BOVINOS)				589,039.39	589,039.39
14120	4	CERDOS				916,979.84	916,979.84
14120	5	PECES				46,459.18	46,459.18
14120	6	CONEJOS				9,303.41	9,303.41
14120	8	APICULTURA				12,142.76	12,142.76
14120	9	PELIBUEY				12,320.67	12,320.67
14120	10	CONCENTRADOS				74.27	74.27
14120	11	FRUTICULTURA				125,642.33	125,642.33
14120	12	FLORICULTURA				78,150.95	78,150.95
14120	14	PILONES				518.95	518.95
14120	15	CONSULADO ORIENTE				90,863.33	90,863.33
14120	16	CULTIVOS EXTENSIVOS				61,126.23	61,126.23
14120	17	VIVERO FORESTAL/ASERRADERO				203,175.60	203,175.60
14120	19	EMBUTIDOS				189,980.21	189,980.21
14120	20	HORTALIZAS				351,180.85	351,180.85
14120	21	AGROINDUSTRIA				50,033.98	50,033.98
14120	22	FINCA LA MONTAÑITA				266.07	266.07
				<b>Total Rubro:</b>		<b>3,110,262.13</b>	<b>3,110,262.13</b>
14190	1	TICKETS DE COMIDA				47,985.00	47,985.00
14190	2	EXAMEN DE ADMISION				20,275.00	20,275.00
14190	4	INGRESOS ACADEMIA				55,383.97	55,383.97
14190	5	INGRESOS VARIOS				205,580.81	205,580.81
				<b>Total Rubro:</b>		<b>329,224.78</b>	<b>329,224.78</b>
15131	1	INTERESES BANCARIOS BANCO INDUSTRIAL				87,668.78	87,668.78
15131	2	INTERESES BANCARIOS BANRURAL				364,461.17	364,461.17
15131	3	INTERESES BANCO AGROMERCANTIL				6,223.27	6,223.27



**Sistema de Contabilidad Integrada Gubernamental**  
**Ejecución de Ingresos - Reportes - Información Estadística**  
**Estadístico de desagregación de ingresos**

Expresado en Quetzales

Fecha de Aprobado Mayor o igual a 01/01/2022, Fecha de Aprobado Menor o igual a 31/12/2022

PAGINA : 2 DE 2  
 FECHA : 16/01/2023  
 HORA : 8:51.19  
 REPORTE: R00804714.rpt

EJERCICIO	2022	Información al: 29/12/2022 (Fecha Real)		
RUBRO	AUX	DESCRIPCION	DEVENGADO	RECAUDADO
			<b>Total Rubro:</b>	<b>458,353.22</b>
15141	1	INTERESES POR TITULOS Y VALORES	2,096,794.59	2,096,794.59
			<b>Total Rubro:</b>	<b>2,096,794.59</b>
16220	2	APORTES INAB	2,326,225.82	2,326,225.82
			<b>Total Rubro:</b>	<b>2,326,225.82</b>
		<b>Total Fuente:</b>	<b>31</b>	<b>8,870,758.33</b>
		<b>Total Unidad Ejecutora:</b>	<b>11300063-000-00</b>	<b>45,803,749.33</b>
		<b>Total Entidad :</b>	<b>11300063</b>	<b>45,803,749.33</b>
		<b>Gran Total</b>		<b>45,803,749.33</b>



Escuela Nacional Central de Agricultura  
-ENCA-

Fundada en 1921 Informe de liquidación  
Presupuestario y Contable 2022

# EGRESOS

**Sistema de Contabilidad Integrada Gubernamental**  
**Ejecución de Gastos - Reportes - Información Consolidada**  
**Ejecución del Presupuesto (Grupos Dinámicos)**  
 Expresado en Quetzales

PAGINA : 1 DE 1  
 FECHA : 16/01/2023  
 HORA : 8:54.44  
 REPORTE : R00804768.rpt

- ENTIDAD - GRUPO GASTO -  
 DEL MES ENERO AL MES DE DICIEMBRE

EJERCICIO: 2.022

DESCRIPCION	ASIGNADO	MODIFICADO	VIGENTE	PRE COMPROMISO	COMPROMETIDO	DEVENGADO	PAGADO	SALDO POR COMPROMETER	SALDO POR DEVENGAR	SALDO POR PAGAR	% EJEJ
11300063											
000	ESCUELA NACIONAL CENTRAL DE AGRICULTURA (ENCA)	38,007,198.00	-1,100,000.00	36,907,198.00	0.00	31,782,332.07	31,775,985.67	5,124,865.93	5,131,202.33	0.00	86.10
100	SERVICIOS PERSONALES	13,441,593.00	1,832,310.00	15,273,903.00	397,321.43	8,581,049.90	8,581,049.90	4,414,447.48	6,692,653.10	0.00	56.18
200	MATERIALES Y SUMINISTROS	14,934,198.00	-116,310.00	14,817,888.00	814,117.00	12,528,763.66	9,781,124.11	2,288,125.34	5,036,764.89	0.00	66.01
300	PROPIEDAD, PLANTA, EQUIPO E INTANGIBLES	8,162,060.00	0.00	8,162,060.00	622,321.43	4,710,760.18	2,225,506.05	3,451,239.82	5,936,553.95	0.00	27.27
400	TRANSFERENCIAS CORRIENTES	2,254,000.00	-755,439.27	1,498,560.73	0.00	1,218,909.34	1,218,909.34	279,651.39	279,651.39	0.00	81.34
900	ASIGNACIONES GLOBALES	0.00	139,439.27	139,439.27	0.00	139,439.27	139,439.27	0.00	0.00	0.00	100.00
TOTAL	11300063 ESCUELA NACIONAL CENTRAL DE AGRICULTURA (ENCA)	76,798,050.00	0.00	76,798,050.00	1,833,759.86	61,240,660.04	53,722,024.34	15,558,389.96	23,077,025.66	0.00	69.94



**Sistema de Contabilidad Integradada Gubernamental**  
**Ejecucion de Gastos - Reportes - Informacion Consolidada**  
**Ejecucion del Presupuesto (Grupos Dinamicos)**  
 Expresado en Quetzales

PAGINA : 1 DE 1  
 FECHA : 16/01/2023  
 HORA : 8:54.12  
 REPORTE : R00804768.rpt

- ENTIDAD - FUENTE DE FINANCIAMIENTO -  
 DEL MES ENERO AL MES DE DICIEMBRE

EJERCICIO: 2.022

DESCRIPCION	ASIGNADO	MODIFICADO	VIGENTE	PRE COMPROMISO	COMPROMETIDO	DEVENGADO	PAGADO	SALDO POR COMPROMETER	SALDO POR DEVENGAR	SALDO POR PAGAR	% EJEJ
11300063 ESCUELA NACIONAL CENTRAL DE AGRICULTURA (ENCA)											
12 DISMINUCION DE CAJA Y BANCOS DE RECURSOS DEL TESORO	19,652,116.00	0.00	19,652,116.00	832,580.30	15,647,912.56	12,438,080.26	12,438,080.26	4,004,203.44	7,214,035.74	0.00	63.29
21 INGRESOS TRIBUTARIOS IVA PAZ	45,501,785.00	0.00	45,501,785.00	622,321.43	35,956,291.20	33,652,710.50	33,652,710.50	9,545,493.80	11,849,074.50	0.00	73.96
31 INGRESOS PROPIOS	7,637,700.00	0.00	7,637,700.00	378,849.13	6,531,805.10	5,119,056.86	5,119,056.86	1,105,694.90	2,518,643.14	0.00	67.02
32 DISMINUCION DE CAJA Y BANCOS DE INGRESOS PROPIOS	4,007,449.00	0.00	4,007,449.00	0.00	3,104,951.18	2,512,176.72	2,512,176.72	902,797.82	1,495,272.28	0.00	62.69
<b>TOTAL</b> 11300063 ESCUELA NACIONAL CENTRAL DE AGRICULTURA (ENCA)	<b>76,798,050.00</b>	<b>0.00</b>	<b>76,798,050.00</b>	<b>1,833,759.86</b>	<b>61,240,660.04</b>	<b>53,722,024.34</b>	<b>53,722,024.34</b>	<b>15,558,389.96</b>	<b>23,077,025.66</b>	<b>0.00</b>	<b>69.91</b>

**Sistema de Contabilidad Integrada Gobernamental**  
**Ejecución de Gastos - Reportes - Informacion Consolidada**  
**Ejecucion del Presupuesto (Grupos Dinamicos)**  
 Expresado en Quetzales

PAGINA : 1 DE 1  
 FECHA : 16/01/2023  
 HORA : 8:52.47  
 REPORTE : R00804768.rpt

**- ENTIDAD - ACTIVIDAD -**  
**DEL MES ENERO AL MES DE DICIEMBRE**

EJERCICIO: 2,022

DESCRIPCION	ASIGNADO	MODIFICADO	VIGENTE	PRE COMPROMISO	COMPROMETIDO	DEVENGADO	PAGADO	SALDO POR COMPROMETER	SALDO POR DEVENGAR	SALDO POR PAGAR	% EJEC
11300063	ESUELA NACIONAL CENTRAL DE AGRICULTURA (ENCA)										
11 00 000 001	26,609,383.00	-1,001,600.00	25,907,583.00	832,589.29	19,399,470.06	16,515,196.28	16,515,196.28	6,509,112.94	9,392,386.72	0.00	63.75
11 00 000 002	12,389,027.00	-950,100.00	11,438,927.00	0.00	10,038,246.40	8,943,801.08	8,943,801.08	1,400,680.60	2,495,125.92	0.00	76.19
11 00 000 003	14,926,038.00	-1,762,100.00	13,163,938.00	622,321.43	10,409,528.86	9,675,057.92	9,675,057.92	2,754,409.14	3,488,880.08	0.00	73.50
11 00 000 004	8,798,848.00	-18,600.00	8,780,348.00	0.01	7,580,381.08	6,908,792.76	6,908,792.76	1,199,966.92	1,871,565.24	0.00	78.68
11 00 000 005	12,524,610.00	3,711,000.00	16,235,610.00	378,949.13	12,684,911.13	10,558,850.41	10,558,850.41	3,550,698.87	5,676,759.59	0.00	65.04
11 00 000 006	741,144.00	-24,500.00	716,644.00	0.00	583,361.94	583,241.40	583,241.40	133,282.06	133,402.60	0.00	81.39
TOTAL	76,289,050.00	-46,000.00	76,243,050.00	1,833,759.86	60,695,999.47	53,184,929.85	53,184,929.85	15,547,150.53	23,058,120.15	0.00	69.71

**Sistema de Contabilidad Inteorada Gubernamental**  
**Ejecución de Gastos - Reportes - Información Consolidada**  
**Ejecución del Presupuesto (Grupos Dinámicos)**  
 Expresado en Quetzales

PAGINA : 1 DE 1  
 FECHA : 16/01/2023  
 HORA : 8:53:29  
 REPORTE : R00804768.rpt

**- ENTIDAD - ACTIVIDAD U OBRA -**  
**DEL MES ENERO AL MES DE DICIEMBRE**

EJERCICIO: 2,022

DESCRIPCION	ASIGNADO	MODIFICADO	VIGENTE	PRE COMPROMISO	COMPROMETIDO	DEVENGADO	PAGADO	SALDO POR COMPROMETER	SALDO POR DEVENGAR	SALDO POR PAGAR	% EJEC
11300063 ESCUELA NACIONAL CENTRAL DE AGRICULTURA (ENCA)	26,909,383.00	-1,001,800.00	25,907,583.00	832,589.29	19,399,470.06	16,515,196.28	16,515,196.28	6,508,112.94	9,392,386.72	0.00	63.75
11 00 000 001 000 DIRECCION	12,389,027.00	-950,100.00	11,438,927.00	0.00	10,038,246.40	8,943,801.08	8,943,801.08	1,400,660.60	2,495,125.92	0.00	78.19
11 00 000 002 000 COORDINACIÓN ADMINISTRATIVA Y FINANCIERA	14,926,038.00	-1,762,100.00	13,163,938.00	622,321.43	10,409,528.66	9,675,057.92	9,675,057.92	2,754,409.14	3,488,880.08	0.00	73.50
11 00 000 003 000 COORDINACIÓN ACADÉMICA	8,798,848.00	-18,500.00	8,780,348.00	0.01	7,590,381.08	6,908,782.76	6,908,782.76	1,199,966.92	1,871,565.24	0.00	78.68
11 00 000 004 000 COORDINACIÓN DE VIDA ESTUDIANTIL	12,524,610.00	3,711,000.00	16,235,610.00	378,849.13	12,694,311.13	10,558,850.41	10,558,850.41	3,550,699.87	5,676,799.59	0.00	65.04
11 00 000 005 000 COORDINACIÓN DE PRODUCCIÓN	741,144.00	-24,500.00	716,644.00	0.00	583,361.94	583,241.40	583,241.40	133,282.06	133,402.60	0.00	81.39
11 00 000 006 000 CENAF	510,000.00	46,000.00	556,000.00	0.00	544,760.57	537,094.49	537,094.49	11,239.43	18,905.51	0.00	96.60
11 00 001 000 001 MEJORAMIENTO A LA INFRAESTRUCTURA ESTUDIANTIL											
TOTAL 11300063 ESCUELA NACIONAL CENTRAL DE AGRICULTURA (ENCA)	76,799,050.00	0.00	76,799,050.00	1,833,759.86	61,240,660.04	53,722,024.34	53,722,024.34	15,558,386.96	23,077,025.66	0.00	69.92



**Sistema de Contabilidad Integradada Gubernamental**  
**Ejecución de Gastos - Reportes - Informacion Consolidada**  
**Ejecucion del Presupuesto (Grupos Dinamicos)**  
 Expresado en Quetzales

PAGINA : 1 DE 4  
 FECHA : 16/01/2023  
 HORA : 9:01.07  
 REPORTE : R00804768.rpt

**- ENTIDAD - RENGLON -**  
**DEL MES ENERO AL MES DE DICIEMBRE**

EJERCICIO: 2,022

	DESCRIPCION	ASIGNADO	MODIFICADO	VIGENTE	PRE COMPROMISO	COMPROMETIDO	DEVENGADO	PAGADO	SALDO POR COMPROMETER	SALDO POR DEVENGAR	SALDO POR PAGAR	% EJEC
11300063	ESCUELA NACIONAL CENTRAL DE AGRICULTURA (ENCA)	1,473,200.00	0.00	1,473,200.00	0.00	1,473,165.48	1,473,165.48	1,473,165.48	34.52	34.52	0.00	100.00
011	PERSONAL PERMANENTE	81,600.00	0.00	81,600.00	0.00	76,600.00	76,600.00	76,600.00	5,000.00	5,000.00	0.00	99.87
013	COMPLEMENTO POR ANTIGÜEDAD AL PERSONAL PERMANENTE	27,000.00	0.00	27,000.00	0.00	27,000.00	27,000.00	27,000.00	0.00	0.00	0.00	100.00
014	COMPLEMENTO POR CALIDAD PROFESIONAL AL PERSONAL PERMANENTE	45,000.00	0.00	45,000.00	0.00	45,000.00	45,000.00	45,000.00	0.00	0.00	0.00	100.00
015	COMPLEMENTOS ESPECIFICOS AL PERSONAL PERMANENTE	20,866,900.00	-64,500.00	20,802,400.00	0.00	18,858,765.13	18,858,765.13	18,858,765.13	1,943,634.87	1,943,634.87	0.00	90.66
022	PERSONAL POR CONTRATO	46,800.00	0.00	46,800.00	0.00	44,800.00	44,800.00	44,800.00	2,000.00	2,000.00	0.00	95.73
025	COMPLEMENTO POR ANTIGÜEDAD AL PERSONAL TEMPORAL	315,000.00	-11,000.00	304,000.00	0.00	279,756.59	279,756.59	279,756.59	24,241.41	24,241.41	0.00	92.03
026	COMPLEMENTO POR CALIDAD PROFESIONAL AL PERSONAL TEMPORAL	810,000.00	-34,500.00	775,500.00	0.00	728,180.24	728,180.24	728,180.24	47,319.76	47,319.76	0.00	93.90
027	COMPLEMENTOS ESPECIFICOS AL PERSONAL TEMPORAL	2,560,000.00	0.00	2,560,000.00	0.00	2,124,317.51	2,117,981.11	2,117,981.11	435,682.49	442,018.89	0.00	82.73
029	OTRAS REMUNERACIONES DE PERSONAL TEMPORAL	3,053,190.00	-722,260.00	2,330,930.00	0.00	1,012,340.64	1,012,340.64	1,012,340.64	1,316,589.36	1,316,589.36	0.00	43.43
031	JORNALES	259,627.00	-60,500.00	199,127.00	0.00	88,086.48	88,086.48	88,086.48	111,038.52	111,038.52	0.00	44.24
033	COMPLEMENTOS ESPECIFICOS AL PERSONAL POR JORNAL	2,709,477.00	-99,240.00	2,610,237.00	0.00	2,240,577.24	2,240,577.24	2,240,577.24	369,659.76	369,659.76	0.00	85.84
051	APORTE PATRONAL AL IGSS	100,000.00	50,000.00	150,000.00	0.00	118,159.56	118,159.56	118,159.56	31,840.44	31,840.44	0.00	76.77
055	APORTE PARA CLASES PASIVAS	500,000.00	0.00	500,000.00	0.00	395,000.00	395,000.00	395,000.00	105,000.00	105,000.00	0.00	79.00
061	DIETAS	2,098,702.00	-65,000.00	2,033,702.00	0.00	1,780,685.29	1,780,685.29	1,780,685.29	243,016.71	243,016.71	0.00	87.99
071	AGUINALDO	2,125,702.00	-65,000.00	2,060,702.00	0.00	1,766,712.39	1,766,712.39	1,766,712.39	293,989.61	293,989.61	0.00	85.73
072	BONIFICACIÓN ANUAL (BONO 14)	945,000.00	-28,000.00	917,000.00	0.00	723,181.52	723,181.52	723,181.52	193,818.48	193,818.48	0.00	76.86
073	BONO VACACIONAL	1,201,800.00	0.00	1,201,800.00	0.00	1,198,630.17	1,198,630.17	1,198,630.17	2,969.83	2,969.83	0.00	99.75
111	ENERGÍA ELÉCTRICA	432,000.00	0.00	432,000.00	0.00	293,002.37	284,434.35	284,434.35	138,997.63	147,565.65	0.00	65.84
113	TELEFONÍA	3,250.00	-2,500.00	750.00	0.00	108.93	108.93	108.93	641.07	641.07	0.00	14.52
114	CORREOS Y TELEGRAFOS	33,900.00	-8,200.00	25,700.00	0.00	23,497.76	23,497.76	23,497.76	2,202.24	2,202.24	0.00	91.43
115	EXTRACCIÓN DE BASURA Y DESTRUCCIÓN DE DESECHOS SÓLIDOS	128,775.00	70,000.00	198,775.00	0.00	98,693.67	98,693.67	98,693.67	100,081.33	100,081.33	0.00	49.65
121	DIVULGACIÓN E INFORMACIÓN	188,600.00	-3,800.00	184,800.00	0.00	147,391.79	147,391.79	147,391.79	37,408.21	37,408.21	0.00	79.76
122	IMPRESIÓN, ENCUADERNACIÓN Y REPRODUCCIÓN	0.00	65,000.00	65,000.00	0.00	15,005.02	15,005.02	15,005.02	49,994.98	49,994.98	0.00	23.08
131	VIÁTICOS EN EL EXTERIOR	133,600.00	60,700.00	194,300.00	0.00	125,516.95	125,516.95	125,516.95	68,781.05	68,781.05	0.00	64.60
133	VIÁTICOS EN EL INTERIOR	20,800.00	-800.00	20,000.00	0.00	8,141.64	8,141.64	8,141.64	11,858.36	11,858.36	0.00	40.71
134	COMPENSACIÓN POR KILOMETRO RECORRIDO	67,800.00	33,200.00	101,000.00	0.00	26,884.46	26,884.46	26,884.46	74,115.54	74,115.54	0.00	26.62
141	TRANSPORTE DE PERSONAS	58,768.00	-20,700.00	38,068.00	0.00	26,954.64	26,954.64	26,954.64	12,113.36	12,113.36	0.00	68.99
142	FLETES	166,000.00	-106,000.00	60,000.00	0.00	52,611.69	52,611.69	52,611.69	7,388.31	7,388.31	0.00	87.69
153	ARRENDAMIENTO DE MÁQUINAS Y EQUIPOS DE OFICINA	25,000.00	-10,000.00	15,000.00	0.00	0.00	0.00	0.00	15,000.00	15,000.00	0.00	0.00
156	ARRENDAMIENTO DE OTRAS MÁQUINAS Y EQUIPO											

**Sistema de Contabilidad Integrada Gubernamental**  
**Ejecución de Gastos - Reportes - Informacion Consolidada**  
**Ejecucion del Presupuesto (Grupos Dinamicos)**  
 Expresado en Quetzales

PAGINA : 2 DE 4  
 FECHA : 16/01/2023  
 HORA : 9:01.07  
 REPORTE : R00804768.rpt

**- ENTIDAD - RENGLON -**  
**DEL MES ENERO AL MES DE DICIEMBRE**

EJERCICIO: 2.022

	DESCRIPCION	ASIGNADO	MODIFICADO	VIGENTE	PRE COMPROMISO	COMPROMETIDO	DEVENGADO	PAGADO	SALDO POR COMPROMETER	SALDO POR DEVENGAR	SALDO POR PAGAR	% EJEC
158	DERECHOS DE BIENES INTANGIBLES	459,500.00	-194,500.00	275,000.00	0.00	146,518.41	146,518.41	146,518.41	128,481.59	128,481.59	0.00	53.28
161	MANTENIMIENTO Y REPARACIÓN DE MAQUINARIA Y EQUIPO DE PRODUCCIÓN	45,000.00	251,000.00	296,000.00	0.00	55,914.28	52,074.99	52,074.99	240,085.72	243,925.01	0.00	17.59
162	MANTENIMIENTO Y REPARACIÓN DE EQUIPO DE OFICINA	27,500.00	-12,400.00	15,100.00	0.00	3,669.64	3,419.64	3,419.64	11,430.36	11,680.36	0.00	22.65
163	MANTENIMIENTO Y REPARACIÓN DE EQUIPO MEDICO, SANITARIO Y DE LABORATORIO	110,450.00	-54,500.00	55,950.00	0.00	40,532.40	38,874.24	38,874.24	15,417.60	17,075.76	0.00	69.48
164	MANTENIMIENTO Y REPARACIÓN DE EQUIPOS EDUCACIONALES Y RECREATIVOS	41,500.00	3,000.00	44,500.00	0.00	10,117.86	10,117.86	10,117.86	34,382.14	34,382.14	0.00	22.74
165	MANTENIMIENTO Y REPARACIÓN DE MEDIOS DE TRANSPORTE	53,000.00	-15,000.00	38,000.00	0.00	11,802.69	11,802.69	11,802.69	26,197.31	26,197.31	0.00	31.06
166	MANTENIMIENTO Y REPARACIÓN DE EQUIPO DE COMPUTO	0.00	6,000.00	6,000.00	0.00	5,138.40	5,138.40	5,138.40	861.60	861.60	0.00	86.64
169	MANTENIMIENTO Y REPARACIÓN DE OTRAS MAQUINARIAS Y EQUIPOS	219,300.00	101,200.00	320,500.00	0.00	263,636.42	261,315.02	261,315.02	56,863.58	59,184.98	0.00	81.53
171	MANTENIMIENTO Y REPARACIÓN DE EDIFICIOS	4,860,000.00	-252,625.00	4,607,375.00	397,321.43	3,209,426.74	2,294,364.23	2,294,364.23	1,397,948.26	2,313,010.77	0.00	49.80
174	MANTENIMIENTO Y REPARACIÓN DE INSTALACIONES	151,500.00	-105,500.00	46,000.00	0.00	38,884.57	38,884.57	38,884.57	7,115.43	7,115.43	0.00	84.53
176	MANTENIMIENTO Y REPARACIÓN DE OTRAS OBRAS E INSTALACIONES	20,000.00	-10,000.00	10,000.00	0.00	0.00	0.00	0.00	10,000.00	10,000.00	0.00	0.00
181	ESTUDIOS, INVESTIGACIONES Y PROYECTOS DE PRE-FACTIBILIDAD Y FACTIBILIDAD	266,500.00	-236,875.00	29,625.00	0.00	28,526.79	22,276.79	22,276.79	1,098.21	7,348.21	0.00	75.20
182	SERVICIOS JURIDICOS	24,850.00	-5,000.00	19,850.00	0.00	10,476.42	10,476.42	10,476.42	9,373.58	9,373.58	0.00	52.78
183	SERVICIOS DE CAPACITACIÓN	162,000.00	-17,000.00	145,000.00	0.00	144,642.86	144,642.86	144,642.86	357.14	357.14	0.00	99.75
185	SERVICIOS DE INFORMÁTICA Y SISTEMAS	219,500.00	-153,500.00	66,000.00	0.00	38,785.72	38,785.72	38,785.72	27,214.28	27,214.28	0.00	58.77
186	COMPUTARIZADOS	200,000.00	-155,000.00	45,000.00	0.00	12,991.07	12,991.07	12,991.07	32,008.93	32,008.93	0.00	28.87
187	SERVICIOS POR ACTUACIONES ARTISTICAS Y DEPORTIVAS	31,000.00	-12,000.00	19,000.00	0.00	18,606.43	18,606.43	18,606.43	393.57	393.57	0.00	97.93
188	SERVICIOS DE INGENIERIA, ARQUITECTURA Y SUPERVISION DE OBRAS	212,400.00	-100,000.00	112,400.00	0.00	0.00	0.00	0.00	112,400.00	112,400.00	0.00	0.00
189	OTROS ESTUDIOS Y/O SERVICIOS	315,250.00	-157,000.00	158,250.00	0.00	63,373.11	36,373.11	36,373.11	94,876.89	121,876.89	0.00	22.98
191	PRIMAS Y GASTOS DE SEGUROS Y FIANZAS	350,000.00	-45,000.00	305,000.00	0.00	291,419.07	291,419.07	291,419.07	13,580.93	13,580.93	0.00	95.55
194	GASTOS BANCARIOS, COMISIONES Y OTROS GASTOS	2,000.00	0.00	2,000.00	0.00	360.00	360.00	360.00	1,640.00	1,640.00	0.00	18.00
195	IMPUESTOS, DERECHOS Y TASAS	11,750.00	1,000.00	12,750.00	0.00	8,707.02	8,707.02	8,707.02	4,042.98	4,042.98	0.00	68.29
197	SERVICIOS DE VIGILANCIA	1,975,600.00	-214,000.00	1,761,600.00	0.00	1,737,607.13	1,163,544.62	1,163,544.62	23,992.87	598,056.38	0.00	66.05
199	OTROS SERVICIOS	1,221,700.00	3,123,110.00	4,344,810.00	0.00	2,701,677.40	1,962,283.67	1,962,283.67	1,643,132.60	2,382,526.33	0.00	45.16
211	ALIMENTOS PARA PERSONAS	2,820,928.00	27,000.00	2,847,928.00	0.01	2,719,504.11	2,071,280.92	2,071,280.92	128,423.89	776,647.08	0.00	72.73
212	GRANOS, FORRAJES, CONCENTRADOS Y ALIMENTOS DESTINADOS A CONSUMO PARA ANIMALES	5,711,416.00	-485,000.00	5,226,416.00	378,849.13	4,584,255.78	3,213,824.54	3,213,824.54	642,160.22	2,012,591.46	0.00	61.49
213	PRODUCTOS ANIMALES	266,100.00	-10,000.00	256,100.00	0.00	205,098.21	193,267.86	193,267.86	51,001.79	62,832.14	0.00	75.47
214	PRODUCTOS AGROFORESTALES, MADERA, CORCHO Y SUS MANUFACTURAS	55,855.00	89,800.00	145,655.00	0.00	71,945.09	71,945.09	71,945.09	73,709.91	73,709.91	0.00	49.39
215	PRODUCTOS AGROPECUARIOS PARA COMERCIALIZACIÓN	87,390.00	90,000.00	187,390.00	0.00	172,813.27	169,179.53	169,179.53	14,576.73	18,210.47	0.00	90.28



**Sistema de Contabilidad Integrada Gubernamental**  
**Ejecución de Gastos - Reportes - Informacion Consolidada**  
**Ejecucion del Presupuesto (Grupos Dinamicos)**  
 Expresado en Quetzales

PAGINA : 3 DE 4  
 FECHA : 16/01/2023  
 HORA : 9:01.07  
 REPORTE : R00804768.rpt

**- ENTIDAD - RENGLON -**  
**DEL MES ENERO AL MES DE DICIEMBRE**

EJERCICIO: 2.022

	DESCRIPCION	ASIGNADO	MODIFICADO	VIGENTE	PRE COMPROMISO	COMPROMETIDO	DEVENGADO	PAGADO	SALDO POR COMPROMETER	SALDO POR DEVENGAR	SALDO POR PAGAR	% EJEC
219	OTROS ALIMENTOS, PRODUCTOS AGROFORESTALES Y AGROPECUARIOS	611,950.00	-1,300.00	610,650.00	435,267.86	531,969.83	90,020.47	90,020.47	78,680.17	520,629.83	0.00	14.74
220	PIEDRA, ARCILLA Y ARENA	23,600.00	-2,500.00	21,100.00	0.00	6,857.14	6,857.14	6,857.14	14,242.86	14,242.86	0.00	32.50
221	PÓMEZ, CAL Y YESO	18,100.00	0.00	18,100.00	0.00	10,498.21	10,498.21	10,498.21	7,601.79	7,601.79	0.00	58.00
222	HILADOS Y TELAS	3,000.00	20,000.00	23,000.00	0.00	453.39	453.39	453.39	22,546.61	22,546.61	0.00	1.97
223	ACABADOS TEXTILES	37,250.00	88,760.00	126,030.00	0.00	88,319.65	88,319.65	88,319.65	37,710.35	37,710.35	0.00	70.08
224	PRENDAS DE VESTIR	353,575.00	-215,000.00	138,575.00	0.00	109,007.30	108,689.44	108,689.44	29,567.70	29,885.56	0.00	78.43
225	OTROS TEXTILES Y VESTUARIO	0.00	305,600.00	305,600.00	0.00	303,928.58	303,928.58	303,928.58	1,871.42	1,871.42	0.00	99.39
226	PAPEL DE ESCRITORIO	93,371.00	-20,450.00	72,921.00	0.00	66,675.65	62,500.09	62,500.09	6,245.35	10,420.91	0.00	85.71
227	PAPELES COMERCIALES, CARTULINAS, CARTONES Y OTROS	19,876.00	0.00	19,876.00	0.00	13,386.29	11,872.13	11,872.13	6,489.71	8,003.87	0.00	58.73
228	PRODUCTOS DE PAPEL O CARTÓN	174,480.00	45,400.00	219,880.00	0.00	142,092.06	138,771.87	138,771.87	77,787.94	81,108.13	0.00	63.11
229	PRODUCTOS DE ARTES GRÁFICAS	41,240.00	-12,000.00	29,240.00	0.00	21,905.13	21,042.01	21,042.01	7,334.87	8,197.99	0.00	71.96
230	LIBROS, REVISTAS Y PERIÓDICOS	96,802.00	-30,000.00	66,802.00	0.00	55,474.11	55,474.11	55,474.11	11,327.89	11,327.89	0.00	83.04
231	OTROS PRODUCTOS DE PAPEL, CARTÓN E IMPRESOS	28,550.00	-25,000.00	3,550.00	0.00	13.39	13.39	13.39	3,536.61	3,536.61	0.00	0.38
232	ARTÍCULOS DE CUERO	20,600.00	-10,000.00	10,600.00	0.00	2,303.57	2,303.57	2,303.57	8,296.43	8,296.43	0.00	21.73
233	LLANTAS Y NEUMÁTICOS	41,655.00	-5,000.00	36,655.00	0.00	23,726.15	23,726.15	23,726.15	12,928.85	12,928.85	0.00	64.73
234	ARTÍCULOS DE CAUCHO	85,050.00	-42,000.00	43,050.00	0.00	27,358.52	22,403.16	22,403.16	15,691.48	20,646.84	0.00	52.04
235	ELEMENTOS Y COMPUESTOS QUÍMICOS	273,960.00	-43,000.00	230,960.00	0.00	188,387.08	176,706.72	176,706.72	49,572.92	54,253.28	0.00	76.51
236	COMBUSTIBLES Y LUBRICANTES	713,340.00	190,000.00	903,340.00	0.00	632,385.76	588,224.18	588,224.18	270,954.24	345,115.82	0.00	61.80
237	ABONOS Y FERTILIZANTES	188,696.00	237,000.00	425,696.00	0.00	404,203.05	318,385.19	318,385.19	21,482.95	107,310.81	0.00	74.79
238	INSECTICIDAS, FUMIGANTES Y SIMILARES	142,960.00	304,000.00	446,960.00	0.00	333,023.71	326,595.14	326,595.14	113,936.29	120,364.86	0.00	73.07
239	PRODUCTOS MEDICINALES Y FARMACÉUTICOS	259,620.00	-93,000.00	166,620.00	0.00	114,238.60	108,182.86	108,182.86	52,381.40	58,437.14	0.00	64.93
240	TINTES, PINTURAS Y COLORANTES	191,559.00	-62,000.00	129,559.00	0.00	104,768.41	104,768.41	104,768.41	24,790.59	24,790.59	0.00	80.87
241	PRODUCTOS PLÁSTICOS, NYLON, VINIL Y P.V.C.	270,193.00	120,100.00	390,293.00	0.00	367,148.09	356,271.05	356,271.05	33,981.95	33,981.95	0.00	91.29
242	OTROS PRODUCTOS QUÍMICOS Y CONEXOS	31,160.00	37,000.00	68,160.00	0.00	47,580.86	46,259.43	46,259.43	20,579.14	21,900.57	0.00	67.87
243	PRODUCTOS DE VIDRIO	320,125.00	-271,500.00	48,625.00	0.00	6,676.08	6,676.08	6,676.08	41,948.92	41,948.92	0.00	13.73
244	PRODUCTOS DE LOZA Y PORCELANA	9,420.00	-2,500.00	6,920.00	0.00	4,875.00	4,875.00	4,875.00	2,045.00	2,045.00	0.00	70.45
245	CEMENTO	73,100.00	-23,000.00	50,100.00	0.00	26,569.63	26,569.63	26,569.63	23,530.37	23,530.37	0.00	53.03
246	PRODUCTOS DE CEMENTO, PÓMEZ, ASBESTO Y YESO	22,950.00	-15,000.00	7,950.00	0.00	3,157.99	3,157.99	3,157.99	4,792.01	4,792.01	0.00	39.72
247	OTROS PRODUCTOS DE MINERALES NO METÁLICOS	60.00	0.00	60.00	0.00	0.00	0.00	0.00	60.00	60.00	0.00	0.00
248	PRODUCTOS SIDERÚRGICOS	72,330.00	-34,000.00	38,330.00	0.00	9,083.92	9,083.92	9,083.92	29,246.08	29,246.08	0.00	23.70
249	PRODUCTOS METALÚRGICOS NO FÉRRICOS	42,450.00	-12,800.00	29,650.00	0.00	75.89	75.89	75.89	29,574.11	29,574.11	0.00	0.26
250	PRODUCTOS DE METAL Y SUS ALEACIONES	62,813.00	-5,000.00	57,813.00	0.00	35,835.47	33,514.04	33,514.04	21,977.53	24,298.96	0.00	57.97



**Sistema de Contabilidad Integradada Gubernamental**  
**Ejecucion de Gastos - Reportes - Informacion Consolidada**  
**Ejecucion del Presupuesto (Grupos Dinamicos)**  
 Expresado en Quetzales

PAGINA : 4 DE 4  
 FECHA : 16/01/2023  
 HORA : 9:01.07  
 REPORTE : R00804768.rpt

**- ENTIDAD - RENGLON -**  
**DEL MES ENERO AL MES DE DICIEMBRE**

EJERCICIO: 2.022

	DESCRIPCION	ASIGNADO	MODIFICADO	VIGENTE	PRE COMPROMISO	COMPROMETIDO	DEVENGADO	PAGADO	SALDO POR COMPROMETER	SALDO POR DEVENGAR	SALDO POR PAGAR	% EJEJ
284	ESTRUCTURAS METALICAS ACABADAS	61,700.00	-18,000.00	43,700.00	0.00	400.00	400.00	400.00	43,300.00	43,300.00	0.00	0.92
286	HERRAMIENTAS MENORES	73,110.00	-16,000.00	57,110.00	0.00	28,369.33	28,168.44	28,168.44	27,740.67	28,941.56	0.00	49.32
289	OTROS PRODUCTOS METALICOS	14,480.00	10,000.00	24,480.00	0.00	9,528.56	9,528.56	9,528.56	14,961.44	14,961.44	0.00	38.91
291	UTILES DE OFICINA	89,371.00	-33,000.00	56,371.00	0.00	36,194.93	30,917.62	30,917.62	18,176.07	25,453.38	0.00	54.85
292	PRODUCTOS SANITARIOS, DE LIMPIEZA Y DE USO PERSONAL	374,055.00	-73,750.00	300,305.00	0.00	288,781.32	283,318.83	283,318.83	11,523.68	16,986.17	0.00	94.34
293	UTILES EDUCACIONALES Y CULTURALES	7,800.00	0.00	7,800.00	0.00	3,240.04	3,240.04	3,240.04	4,559.96	4,559.96	0.00	41.54
294	UTILES DEPORTIVOS Y RECREATIVOS	50,525.00	-7,900.00	42,625.00	0.00	34,111.79	34,111.79	34,111.79	8,513.21	8,513.21	0.00	80.03
295	UTILES MENORES, SUMINISTROS E INSTRUMENTAL MEDICO-QUIRURGICOS, DE LABORATORIO Y CUIDADO DE LA SALUD	390,850.00	-244,000.00	146,850.00	0.00	94,040.73	92,790.73	92,790.73	52,809.27	54,059.27	0.00	83.19
296	UTILES DE COCINA Y COMEDOR	90,115.00	139,510.00	229,625.00	0.00	164,125.05	150,727.74	150,727.74	65,499.95	78,897.26	0.00	65.64
297	MATERIALES, PRODUCTOS Y ACCS. ELECTRICOS, CABLEADO ESTRUCTURADO DE REDES INFORMATICAS Y TELEFONICAS	135,209.00	-9,200.00	126,009.00	0.00	97,418.07	81,172.53	81,172.53	28,590.93	44,836.47	0.00	64.42
298	ACCESORIOS Y REPUESTOS EN GENERAL	308,910.00	-38,000.00	270,910.00	0.00	246,594.09	235,479.43	235,479.43	24,375.91	35,430.57	0.00	86.92
299	OTROS MATERIALES Y SUMINISTROS	62,590.00	39,200.00	101,790.00	0.00	88,424.78	85,551.57	85,551.57	13,355.22	16,228.43	0.00	84.06
321	MAQUINARIA Y EQUIPO DE PRODUCCION	3,500.00	894,400.00	897,900.00	0.00	257,500.00	257,500.00	257,500.00	640,400.00	640,400.00	0.00	28.68
322	MOBILIARIO Y EQUIPO DE OFICINA	124,500.00	182,032.00	306,532.00	0.00	253,064.14	244,425.75	244,425.75	53,467.86	62,106.25	0.00	79.74
323	MOBILIARIO Y EQUIPO MEDICO-SANITARIO Y DE LABORATORIO	1,421,710.00	-673,800.00	747,910.00	0.00	439,363.49	377,877.93	377,877.93	308,556.51	370,032.07	0.00	50.52
324	EQUIPO EDUCACIONAL, CULTURAL Y RECREATIVO	944,500.00	-779,500.00	165,000.00	0.00	58,157.80	58,157.80	58,157.80	106,842.20	106,842.20	0.00	35.25
325	EQUIPO DE TRANSPORTE	6,000.00	238,000.00	244,000.00	0.00	37,805.35	36,393.75	36,393.75	206,194.65	207,806.25	0.00	14.92
326	EQUIPO PARA COMUNICACIONES	515,300.00	-431,500.00	83,800.00	0.00	2,846.22	2,846.22	2,846.22	80,951.78	80,951.78	0.00	3.40
328	EQUIPO DE COMPUTO	886,900.00	-370,300.00	519,600.00	0.00	139,874.12	139,874.12	139,874.12	379,725.88	379,725.88	0.00	26.92
329	OTRAS MAQUINARIAS Y EQUIPOS	3,746,650.00	674,666.00	4,421,316.00	622,321.43	2,859,992.92	509,101.85	509,101.85	1,562,225.08	3,912,216.15	0.00	11.51
332	CONSTRUCCIONES DE BIENES NACIONALES DE USO NO COMUN	510,000.00	46,000.00	556,000.00	0.00	544,760.57	537,094.49	537,094.49	11,239.43	18,905.51	0.00	96.60
371	INDEMNIZACIONES AL PERSONAL	0.00	220,000.00	220,000.00	0.00	116,303.57	62,232.14	62,232.14	101,696.43	157,767.86	0.00	28.29
413	VACACIONES PAGADAS POR RETIRO	750,000.00	100,000.00	850,000.00	0.00	756,046.42	756,046.42	756,046.42	93,953.58	93,953.58	0.00	88.95
415	BECAS DE ESTUDIO EN EL INTERIOR	50,000.00	200,000.00	250,000.00	0.00	105,108.73	105,108.73	105,108.73	144,891.27	144,891.27	0.00	42.04
416	OTRAS TRANSFERENCIAS A PERSONAS INDIVIDUALES	750,000.00	-749,439.27	560.73	0.00	0.00	0.00	0.00	560.73	560.73	0.00	0.00
419	GASTOS DE ENTIERRO	480,000.00	-306,000.00	174,000.00	0.00	158,056.56	158,056.56	158,056.56	15,943.44	15,943.44	0.00	90.84
426	SERVICIOS GUBERNAMENTALES DE FISCALIZACION	30,000.00	0.00	30,000.00	0.00	7,700.00	7,700.00	7,700.00	22,300.00	22,300.00	0.00	25.67
456	SERVICIOS GUBERNAMENTALES DE SENTENCIAS JUDICIALES	194,000.00	0.00	194,000.00	0.00	191,997.63	191,997.63	191,997.63	2,002.37	2,002.37	0.00	98.97
913	TOTAL	76,799,050.00	0.00	76,799,050.00	1,833,759.86	61,240,660.04	53,722,024.34	53,722,024.34	15,558,389.96	23,077,025.86	0.00	68.94

**Sistema de Contabilidad Integrada Gubernamental**  
**Ejecución de Gastos - Reportes - Informacion Consolidada**  
**Ejecucion del Presupuesto (Grupos Dinamicos)**  
 Expresado en Quetzales

PAGINA : 1 DE 1  
 FECHA : 16/01/2023  
 HORA : 9:01.40  
 REPORTE : R00804768.rpt

- ENTIDAD - SUBGRUPO TIPO GASTO -  
 DEL MES ENERO AL MES DE DICIEMBRE

EJERCICIO: 2,022

DESCRIPCION	ASIGNADO	MODIFICADO	VIGENTE	PRE COMPROMISO	COMPROMETIDO	DEVENGADO	PAGADO	SALDO POR COMPROMETER	SALDO POR DEVENGAR	SALDO POR PAGAR	% EJEJ
11300063											
12	ESCUELA NACIONAL CENTRAL DE AGRICULTURA (ENCA)	66,382,990.00	755,439.27	67,138,429.27	1,211,438.43	50,277,608.95	50,277,608.95	11,927,438.75	16,860,820.32	0.00	74.89
13	DESARROLLO HUMANO	2,254,000.00	-755,439.27	1,498,560.73	0.00	1,218,909.34	1,218,909.34	279,651.39	279,651.39	0.00	81.34
21	TRANSFERENCIAS CORRIENTES	8,162,060.00	0.00	8,162,060.00	622,321.43	2,225,506.05	2,225,506.05	3,451,299.82	5,936,553.95	0.00	27.27
	INVERSIÓN FÍSICA				4,710,760.18						
TOTAL	1130063 ESCUELA NACIONAL CENTRAL DE AGRICULTURA (ENCA)	76,799,050.00	0.00	76,799,050.00	1,833,759.86	53,722,074.34	53,722,074.34	15,558,389.96	23,077,025.66	0.00	69.91



Escuela Nacional Central de Agricultura  
-ENCA-

Fundada en 1921 Informe de liquidación  
Presupuestario y Contable 2022

# BALANCE GENERAL Y ESTADOS FINANCIEROS





"Aprender Haciendo"

# Escuela Nacional Central de Agricultura -ENCA- Fundada en 1921

## Balance General

### Escuela Nacional Central de Agricultura -ENCA-


Al 31 de diciembre de 2022

(Expresado en quetzales)

ACTIVO		PASIVO	
1000	ACTIVO	2000	PASIVO
1100	Activo Corriente (Circulante)	2100	Pasivo Corriente
1110	Activo Disponible	2110	Cuentas por Pagar a Corto Plazo
1112	Bancos <u>35,090,265.72</u>	2113	Gastos del Personal a Pagar 174,292.75
Total de Activo Disponible	35,090,265.72	2116	Otras Cuentas a Pagar a Corto Plazo <u>114,529.77</u>
1120	Inversiones Financieras	Total de Cuentas por Pagar a Corto Plazo	<u>288,822.52</u>
1122	Títulos y Valores en Cartera <u>30,000,000.00</u>	Total de Pasivo Corriente	<u>288,822.52</u>
Total de Inversiones Financieras	30,000,000.00	Total de Pasivo	<u>288,822.52</u>
1130	Activo Exigible	3000	PATRIMONIO
1131	Cuentas a Cobrar a Corto Plazo <u>25,000.00</u>	3200	Patrimonio Institucional
Total de Activo Exigible	25,000.00	3210	Capital Social e Institucional
1140	Activo Realizable (Neto)	3212	Resultado del Ejercicio -13,635,867.70
1141	Materias Primas, Materiales y Suministr <u>1,778,703.25</u>	3212	Resultados Acumulados de los Ejercicios 81,493,624.74
Total Realizable (Neto)	<u>1,778,703.25</u>	3213	Transferencias de Capital <u>55,596,277.00</u>
Total de Activo Corriente (Circulante)	<u>66,893,968.97</u>	Total de Capital Social e Institucional	<u>123,454,034.04</u>
1200	Activo no Corriente (Largo Plazo)	Total de Patrimonio Institucional	<u>123,454,034.04</u>
1220	Cuentas y Documentos a Cobrar a Largo Plazo	Total de Patrimonio	<u>123,454,034.04</u>
1221	Cuentas a Cobrar a Largo Plazo <u>393,344.47</u>		
Total de Cuentas y Documentos a Cobrar a Largo Plazo	393,344.47		
1230	Propiedad, Planta y Equipo (Neto)		
1231	Propiedad y Planta en Operación 45,124,119.12		
1232	Maquinaria y Equipo 28,991,628.93		
1233	Tierras y Terrenos 18,435,817.30		
1235	Equipo Militar y de Seguridad 33,928.57		
1236	Animales 1,397,351.16		
1237	Otros Activos Fijos 17,907,214.50		
2271	Depreciaciones Acumuladas <u>-55,434,516.46</u>		
Total de Propiedad, Planta y Equipo (Neto)	<u>56,455,543.12</u>		
Total de Activo no Corriente (Largo Plazo)	<u>56,848,887.59</u>		
<b>SUMA ACTIVO</b>	<b><u>123,742,856.56</u></b>	<b>SUMA PASIVO Y PATRIMONIO</b>	<b><u>123,742,856.56</u></b>

  
 P. C. Josué Daniel Miranda Quevedo  
 Contador  
 ENCA  
 CONTABILIDAD C. A.  
 GUATEMALA

  
 Lic. Héctor Leonidas Revelante Quevedo  
 Coordinador Administrativo Financiero  
 ENCA

  
 Ing. Ronny Estuardo Mancilla Rivas  
 Director  
 -ENCA-

Kilómetro 17.5 finca Bárcena, Villa Nueva, Guatemala. Tel. (502) 6665-1345

**SISTEMA DE CONTABILIDAD INTEGRADA GUBERNAMENTAL**  
**Contabilidad - Reportes - Balance General**  
**Balance General**

PAGINA : 1 DE 1  
 FECHA : 9/01/2023  
 HORA : 9:57:30  
 REPORTE: R00807168.rpt

**ESCUELA NACIONAL CENTRAL DE AGRICULTURA (ENCA)**  
 Expresado en Quetzales

**AL 31 DE DICIEMBRE DEL 2022**

**EJERCICIO: 2022**

ACTIVO		PASIVO	
1000	ACTIVO	2000	PASIVO
1100	ACTIVO CORRIENTE (CIRCULANTE)	2100	PASIVO CORRIENTE
1110	ACTIVO DISPONIBLE	2110	CUENTAS A PAGAR A CORTO PLAZO
1112	Bancos	2113	Gastos del Personal a Pagar
		2116	Otras Cuentas a Pagar a Corto Plazo
	Total de		
1120	INVERSIONES FINANCIERAS		CUENTAS A PAGAR A CORTO PLAZO
1122	Títulos y Valores en Cartera		
	Total de		
1130	ACTIVO EXIGIBLE		
1131	Cuentas a Cobrar a Corto Plazo		
	Total de		
1140	ACTIVO EXIGIBLE		
1141	Materias Primas, Materiales y Suministros		
	Total de		
	ACTIVO REALIZABLE (NETO)		
	Total de		
	ACTIVO CORRIENTE (CIRCULANTE)		
	Total de		
1200	ACTIVO NO CORRIENTE (LARGO PLAZO)		
1220	CUENTAS Y DOCUMENTOS A COBRAR A LARGO PLAZO		
1221	Cuentas a Cobrar a Largo Plazo		
	Total de		
	CUENTAS Y DOCUMENTOS A COBRAR A LARGO PLAZO		
1230	PROPIEDAD, PLANTA Y EQUIPO (NETO)		
1231	Propiedad y Planta en Operación		
1232	Maquinaria y Equipo		
1233	Tierras y Terrenos		
1235	Equipo Militar y de Seguridad		
1236	Animales		
1237	Otros Activos Fijos		
2271	Depreciaciones Acumuladas		
	Total de		
	PROPIEDAD, PLANTA Y EQUIPO (NETO)		
	Total de		
	ACTIVO NO CORRIENTE (LARGO PLAZO)		
	Total de		
	CAPITAL SOCIAL E INSTITUCIONAL		
	3210		
	3212		
	3212		
	3213		
	Total de		
	CAPITAL SOCIAL E INSTITUCIONAL		
	Total de		
	PATRIMONIO INSTITUCIONAL		
	Total de		
	PATRIMONIO		
	3000		
	3200		
	3210		
	3212		
	3212		
	3213		
	Total de		
	CAPITAL SOCIAL E INSTITUCIONAL		
	Total de		
	PATRIMONIO INSTITUCIONAL		
	Total de		
	PATRIMONIO		
	SUMA PASIVO Y PATRIMONIO		





"Aprender Haciendo"

# Escuela Nacional Central de Agricultura -ENCA- Fundada en 1921

## Estado de Resultados Escuela Nacional Central de Agricultura -ENCA- Del 01 de enero al 31 de diciembre de 2022 (Expresado en quetzales)

5000	Ingresos			44,078,514.42
5100	Ingresos Corrientes		44,078,514.42	
5120	Ingresos no Tributarios	549,897.79		
5121	Derechos	537,975.00		
5129	Otros Ingresos no Tributarios	11,922.79		
5140	Venta de Bienes y Servicios de la Administración Pública		3,439,486.91	
5141	Venta de Bienes	3,439,486.91		
5160	Intereses y Otras Rentas de la Propiedad		2,555,147.81	
5161	Intereses	2,555,147.81		
5170	Transferencias Corrientes Recibidas		37,259,216.82	
5172	Transferencias Corrientes del Sector Público	37,259,216.82		
5180	Donaciones Corrientes Recibidas		274,765.09	
5182	Donaciones en Especie	274,765.09		
6000	Gastos			57,714,382.12
6100	Gastos Corrientes		57,714,382.12	
6110	Gastos de Consumo	56,869,935.34		
6111	Remuneraciones	32,637,150.82		
6112	Bienes y Servicios	18,678,208.22		
6113	Depreciación y Amortización	5,279,811.21		
6116	Bienes de Consumo Donaciones	274,765.09		
6120	Intereses, Comisiones y otras Rentas de la Propiedad		199,130.10	
6123	Derechos sobre Bienes Intangibles	146,518.41		
6124	Otros Alquileres	52,611.69		
6140	Otras Pérdidas y/o Desincorporación		287,562.49	
6142	Otras Pérdidas	139,439.27		
6143	Pérdidas por Inventarios	148,123.22		
6150	Transferencias Corrientes Otorgadas		357,754.19	
6151	Transferencias Otorgadas al Sector Privado	165,756.56		
6152	Transferencias Otorgadas al Sector Público	191,997.63		
	<b>RESULTADO DEL EJERCICIO</b>			<b>-13,635,867.70</b>

**J. Daniel Miranda Quevedo**  
 Contador  
 ENCA

Lic. Héctor Leonidas Revolora  
 Coordinador Administrativo Financiero  
 ENCA

Ing. Ronny Estuardo Mancilla Ruano  
 Director  
 -ENCA-



**SISTEMA DE CONTABILIDAD INTEGRADA GUBERNAMENTAL**

**Contabilidad - Reportes - Estado de resultados**

**Estado de Resultados**

ESCUELA NACIONAL CENTRAL DE AGRICULTURA (ENCA)

Expresado en Quetzales

PAGINA : 1 DE 1

FECHA : 9/01/2023

HORA : 11:42.08

REPORTE: R00801028.rpt

EJERCICIO : 2022

DEL 01 DE ENERO AL 31/12/2022

CUENTA	DESCRIPCION DE LA CUENTA	MONTO
<b>5000</b>	<b>INGRESOS</b>	<b>44,078,514.42</b>
5100	INGRESOS CORRIENTES	44,078,514.42
5120	INGRESOS NO TRIBUTARIOS	549,897.79
5121	Derechos	537,975.00
5129	Otros Ingresos no Tributarios	11,922.79
5140	VENTA DE BIENES Y SERVICIOS DE LA ADMINISTRACION PUBLICA	3,439,486.91
5141	Venta de Bienes	3,439,486.91
5160	INTERESES Y OTRAS RENTAS DE LA PROPIEDAD	2,555,147.81
5161	Intereses	2,555,147.81
5170	TRANSFERENCIAS CORRIENTES RECIBIDAS	37,259,216.82
5172	Transferencias Corrientes del Sector Público	37,259,216.82
5180	DONACIONES CORRIENTES RECIBIDAS	274,765.09
5182	Donaciones en Especie	274,765.09
<b>6000</b>	<b>GASTOS</b>	<b>57,714,382.12</b>
6100	GASTOS CORRIENTES	57,714,382.12
6110	GASTOS DE CONSUMO	56,869,935.34
6111	Remuneraciones	32,637,150.82
6112	Bienes y Servicios	18,678,208.22
6113	Depreciación y Amortización	5,279,811.21
6116	Bienes de Consumo Donaciones	274,765.09
6120	INTERESES, COMISIONES Y OTRAS RENTAS DE LA PROPIEDAD	199,130.10
6123	Derechos sobre Bienes Intangibles	146,518.41
6124	Otros Alquileres	52,611.69
6140	OTRAS PERDIDAS Y/O DESINCORPORACION	287,562.49
6142	Otras Pérdidas	139,439.27
6143	Pérdidas por Inventarios	148,123.22
6150	TRANSFERENCIAS CORRIENTES OTORGADAS	357,754.19
6151	Transferencias Otorgadas al Sector Privado	165,756.56
6152	Transferencias Otorgadas al Sector Público	191,997.63
<b>RESULTADO DEL EJERCICIO</b>		<b>-13,635,867.70</b>



"Aprender Haciendo"

# Escuela Nacional Central de Agricultura -ENCA- Fundada en 1921

Estado de Flujo de Efectivo  
Escuela Nacional Central de Agricultura -ENCA-  
Al 31 de diciembre 2022  
(Expresado en quetzales)

### Flujo Neto por Resultados de Operación

Conciliación entre excedentes netos y el efectivo  
previsto para resultados de operación

(+) Decremento en títulos y valores en cartera	15,000,000.00	
(+) Decremento en Materias Primas, Materiales y Suministros	515,164.31	
(+) Decremento en Anticipos	76,266.48	
(+) Aumento en Cuentas a Pagar a Corto Plazo	87,430.72	
(+) Decremento en Cuentas a Cobrar a Largo Plazo	<u>25,845.00</u>	
(+) Efectivo Neto provisto por Actividades de Operación		15,704,706.51

### Flujo neto por Adquisiciones Tangibles

(+) Decremento en Propiedad, Planta y Equipo	<u>3,001,224.46</u>	
(+) Efectivo Neto utilizado por actividades de Inversión		3,001,224.46

### Flujo Neto de Financiamiento al Patrimonio

Decremento en Patrimonio	11,445,453.84	
(-) Flujo Neto provisto por Actividades de Financiamiento		<u>11,445,453.84</u>
Aumento de Efectivo y Equivalentes de Efectivo		7,260,477.13
Efectivo y Equivalentes de efectivo al inicio del año		27,829,788.59
Efectivo y Equivalentes de Efectivo al final del año		<u><u>35,090,265.72</u></u>



José Daniel Miranda Quevedo  
Contador  
FNCA



Lic. Héctor Leonidas Revolorio Quevedo  
Coordinador Administrativo Financiero  
ENCA



Ing. Ronny Estuardo Mancilla Ruano  
Director  
-ENCA-







"Aprender Haciendo"

# Escuela Nacional Central de Agricultura -ENCA- Fundada en 1921

## Estado de Situación Comparativo Escuela Nacional Central de Agricultura -ENCA- Años 2022-2021 (Expresado en quetzales)

	2022	2021	VARIACIÓN ABSOLUTA
<b>ACTIVO</b>			
<b>CORRIENTE</b>	<b>66,893,968.97</b>	<b>75,224,922.63</b>	<b>-8,330,953.66</b>
Bancos	35,090,265.72	27,829,788.59	7,260,477.13
Titulos y Valores en Cartera	30,000,000.00	45,000,000.00	-15,000,000.00
Cuentas a Cobrar a Corto Plazo	25,000.00	25,000.00	0.00
Anticipos	0.00	76,266.48	-76,266.48
Materias Primas, Materiales y Suministros	1,778,703.25	2,293,867.56	-515,164.31
<b>NO CORRIENTE</b>	<b>56,848,887.59</b>	<b>59,875,957.05</b>	<b>-3,027,069.46</b>
<b>CUENTAS Y DOCTOS. A COBRAR L.P.</b>	<b>393,344.47</b>	<b>419,189.47</b>	<b>-25,845.00</b>
Cuentas a Cobrar a Largo Plazo	393,344.47	419,189.47	-25,845.00
<b>PROPIEDAD, PLANTA Y EQUIPO</b>	<b>56,455,543.12</b>	<b>59,456,767.58</b>	<b>-3,001,224.46</b>
Propiedad y Planta en Operación	45,124,119.12	44,587,024.63	537,094.49
Maquinaria y Equipo	28,991,628.93	27,977,180.32	1,014,448.61
Tierras y Terrenos	18,435,817.30	18,435,817.30	0.00
Equipo Militar y de Seguridad	33,928.57	33,928.57	0.00
Animales	1,397,351.16	1,278,767.24	118,583.92
Otros Activos Fijos	17,907,214.50	17,468,255.37	438,959.13
Depreciación Acumulada	-55,434,516.46	-50,324,205.85	-5,110,310.61
<b>TOTAL ACTIVO</b>	<b>123,742,856.56</b>	<b>135,100,879.68</b>	<b>-11,358,023.12</b>
<b>PASIVO</b>			
<b>CORRIENTE</b>	<b>288,822.52</b>	<b>201,391.80</b>	<b>87,430.72</b>
Gastos del Personal a Pagar	174,292.75	110,261.36	64,031.39
Otras cuentas a pagar a corto plazo	114,529.77	91,130.44	23,399.33
<b>PATRIMONIO</b>	<b>123,454,034.04</b>	<b>134,899,487.88</b>	<b>-11,445,453.84</b>
Resultados del Ejercicio	-13,635,867.70	-12,772,908.80	-862,958.90
Resultados Acumulados de los Ejercicios	81,493,624.74	94,076,119.68	-12,582,494.94
Transferencias de Capital	55,596,277.00	53,596,277.00	2,000,000.00
<b>TOTAL PASIVO Y PATRIMONIO</b>	<b>123,742,856.56</b>	<b>135,100,879.68</b>	<b>-11,358,023.12</b>



*Josué Daniel Miranda Quevedo*  
Contador  
ENCA



*Lic. Héctor Leonidas Ravelorio Quevedo*  
Coordinador Administrativo Financiero  
ENCA



*Ing. Ronny Estuardo Mancilla Ruano*  
Director  
-ENCA-



Kilómetro 17.5 finca Bárcena, Villa Nueva, Guatemala. Tel. (502) 6665-1345





"Aprender Haciendo"

# Escuela Nacional Central de Agricultura -ENCA- Fundada en 1921

ESCUELA NACIONAL CENTRAL DE AGRICULTURA -ENCA-  
INDICES DE ANÁLISIS DEL IMPACTO ECONOMICO Y FINANCIERO  
COORDINACION ADMINISTRATIVA FINANCIERA

## ESTADO DE RESULTADOS

- 1 Proporción de los ingresos por Tasas sobre los Ingresos.  
NO APLICA
- 2 Proporción de los ingresos por Arrendamiento de Edificios, Equipos e Instalaciones sobre los Ingresos.  
NO APLICA
- 3 Proporción de los ingresos por Venta de Servicios sobre los Ingresos  
NO APLICA
- 4 Proporción de los ingresos por Arrendamiento de Inmuebles y Otros sobre los Ingresos.  
NO APLICA
- 5 Proporción de los ingresos por Intereses sobre los Ingresos.

$$\frac{2,555,147.81}{44,078,514.42} \times 100 = 5.80$$

Por cada 100 unidades monetarias de Ingresos, se recibieron 5.80 unidades de Ingresos por Intereses

- 6 Proporción de los Ingresos por Transferencias Corrientes del Sector Público sobre los Ingresos.

$$\frac{37,259,216.82}{44,078,514.42} \times 100 = 84.53$$

Por cada 100 unidades monetarias de Ingresos, se recibieron 84.53 unidades de Ingresos por Transferencias Corrientes del Sector Público.

- 7 Proporción de los Gastos por Remuneraciones sobre los Gastos.

$$\frac{32,637,150.82}{57,714,382.12} \times 100 = 56.55$$

Por cada 100 unidades monetarias de Gastos, 56.55 unidades corresponden a Gastos por Remuneraciones.



"Aprender Haciendo"

## Escuela Nacional Central de Agricultura -ENCA- Fundada en 1921

- 8 Proporción de los Gastos de Bienes y Servicios sobre los Gastos.

$$\frac{18,678,208.22}{57,714,382.12} \times 100 = 32.36$$

Por cada 100 unidades monetarias de Gastos, 32.36 unidades corresponden a Gastos por Bienes y Servicios.

- 9 Proporción de los Gastos de Otros Alquileres sobre los Gastos.


$$\frac{52,611.69}{57,714,382.12} \times 100 = 0.09$$

Por cada 100 unidades monetarias de Gastos, 0.09 unidades corresponden a Gastos de Otros Alquileres


- 10 Proporción de los Gastos por Transferencias Otorgadas al Sector Público sobre los Gastos.

$$\frac{191,997.63}{57,714,382.12} \times 100 = 0.33$$

Por cada 100 unidades monetarias de Gastos, 0.33 unidades corresponden a Gastos por Transferencias Otorgadas al Sector Público.

  
Josué Daniel Miranda Quevedo  
Contador  
ENCA

  
Lic. Héctor Egozabal Revorón Quevedo  
Coordinador Administrativo Financiero  
ENCA

  
Ing. Ronny Estuardo Mancilla Ruano  
Director  
-ENCA-





"Aprender Haciendo"

# Escuela Nacional Central de Agricultura -ENCA- Fundada en 1921

ESCUELA NACIONAL CENTRAL DE AGRICULTURA -ENCA-  
INDICES DE ANÁLISIS DEL IMPACTO ECONOMICO Y FINANCIERO  
COORDINACION ADMINISTRATIVA FINANCIERA

## BALANCE GENERAL

- 1 Importancia del Activo Disponible sobre el Activo Circulante

$$\frac{35,090,265.72}{66,893,968.97} \times 100 = 52.46$$

Por cada 100 unidades monetarias de Activo Circulante, se cuenta con 52.46 unidades de Activo Disponible.

- 2 Importancia del Activo Circulante sobre el Activo Total

$$\frac{66,893,968.97}{123,742,856.56} \times 100 = 54.06$$

Por cada 100 unidades monetarias de Activo Total, se cuenta con 54.06 unidades del Activo Circulante

- 3 Importancia de las Inversiones Financieras sobre el Activo Total

$$\frac{30,000,000.00}{123,742,856.56} \times 100 = 24.24$$

Por cada 100 unidades monetarias de Activo Total, se cuenta con 24.24 unidades de Inversiones Financieras

- 4 Importancia de las Inversiones Financieras a Largo Plazo sobre el Activo Total  
NO APLICA

- 5 importancia de Propiedad, Planta y Equipo (Neto) sobre el Activo Total

$$\frac{56,455,543.12}{123,742,856.56} \times 100 = 45.62$$

Por cada 100 unidades monetarias de Activo Total, se cuenta con 45.62 unidades de Propiedad, Planta y Equipo (Neto).





# Escuela Nacional Central de Agricultura -ENCA- Fundada en 1921

"Aprender Haciendo"

6 Situación de Tesorería (Prueba Ácida)

$$\frac{35,090,265.72}{174,292.75} \times 100 = 20,132.95$$

Por cada 100 unidades monetarias de Pasivo Exigible, se cuenta con 20,132.95 unidades de Activo Disponible.

7 Índice de Solvencia Técnica

$$\frac{66,893,968.97}{288,822.52} \times 100 = 23,160.93$$

Por cada 100 unidades monetarias de Pasivo Circulante, se cuenta con 23,160.93 unidades de Activo Circulante.

8 Índice de Solvencia

$$\frac{123,742,856.56}{288,822.52} \times 100 = 42,843.91$$

Por cada 100 unidades monetarias de Pasivo Circulante, se cuenta con 42,843.91 unidades de Activo Total.

9 Importancia de las Obligaciones a Corto Plazo Sobre el Capital

$$\frac{288,822.52}{123,454,034.04} \times 100 = 0.23$$

Por cada 100 unidades monetarias de Capital, se cuenta con 0.23 unidades de Pasivo Circulante.

10 Índice de Autonomía Financiera


$$\frac{123,454,034.04}{123,742,856.56} \times 100 = 99.77$$


Por cada 100 unidades monetarias de Activo Total, se cuenta con 99.77 unidades de Capital.

11 Importancia del Pasivo Total sobre el Activo Total

$$\frac{288,822.52}{123,742,856.56} \times 100 = 0.23$$

Por cada 100 unidades monetarias de Activo Total, se cuenta con 0.23 unidades de Pasivo Total.

  
P.C. Josue Daniel Miranda Quevedo  
Contador  
ENCA

  
Lic. Hector Leonidas Revolorio Quevedo  
Coordinador Administrativo Financiero  
ENCA



  
Ing. Ronny Estuardo Mancilla Ruano  
Director  
-ENCA-

**Sistema de Contabilidad Integrada Gubernamental**  
**Tesorería - Operaciones de Caja - Reportes - Caja Consolidado Diario por Cuenta Corriente**  
**Caja Consolidado Diario por Cuenta Corriente**

PAGINA : 1 DE 1  
 FECHA : 6/01/2023  
 HORA : 12:32:17  
 REPORTE: R00801301.rpt  
 ESCUELA NAC. CENTRAL DE  
 AGRICULTURA  
 CCG: PGRIT01

Expresado en Quetzales

DEL 01/12/2022 AL 31/12/2022

CUENTA MONETARIA	DESCRIPCION DE LA CUENTA	CODIGO BANCO	SALDO ANTERIOR	MONTO DEBITO	MONTO CREDITO	NUEVO SALDO
GT14AMC001010000000904614682	Escuela Nacional Central de Agricultura	042	0.00	0.00	21,917.81	21,917.81
GT16BRR001010000003033130698	ESCUELA NAC. CENTRAL DE AGRICULTURA "ENCA"	016	25,748,023.26	9,388,706.28	8,811,927.21	25,171,244.19
GT21IND001010000000294546628	ESC NAC CTRAL AGR ENCA PRO	015	6,422,406.32	1,039,752.95	453,892.23	5,736,545.60
GT46IND001010000000295079678	ESC NAC CTR AGRICULTURA ENCA CUENTA ESPE	015	2,898,175.72	94,241.58	46,698.99	2,850,633.13
GT49ACR001020000004060026708	ESCUELA NACIONAL CENTRAL DE AGRICULTURA	044	1,045,702.88	0.00	39,863.10	1,135,565.98
GT157IND001010000001560051873	PROYECTOS EMPRESARIALES DE ESTUDIANTES E	015	174,294.75	0.00	64.26	174,359.01
GT64BRR001010000003137998120	FONDO ROTATIVO ENCA	016	0.00	0.00	0.00	0.00
<b>No. Cuentas</b>	<b>Totales</b> →		<b>36,338,602.93</b>	<b>10,622,700.81</b>	<b>9,374,363.60</b>	<b>35,091,265.72</b>

Código	Descripción	Parciales		Sub-Total	Total
1230	PROPIEDAD PLANTA Y EQUIPO				56,455,543.12
1231	EDIFICIOS E INSTALACIONES			45,124,119.12	
	EDIFICIOS E INSTALACIONES		Q45,124,119.12		
	Saldo 2021	Q44,587,024.63			
	(+) Altas año 2022	537,094.49			
	(+) Ajustes año 2022	-			
1232	MAQUINARIA Y EQUIPO			78,991,628.93	
	DE PRODUCCION		7,167,498.97		
	Saldo 2021	6,909,998.97			
	(+) Altas año 2022	757,500.00			
	(+) Ajustes año 2022	-			
	DE CONSTRUCCION		203,031.27		
	Saldo 2021	203,031.27			
	(+) Altas año 2022	-			
	(+) Ajustes año 2022	-			
	DE OFICINA Y MUEBLES		4,129,254.98		
	Saldo 2021	3,952,960.54			
	(+) Altas año 2022	244,425.74			
	(-) Bajas año 2022	(68,151.30)			
	(+/-) Ajustes año 2022	-			
	MEDICO-SANITARIO Y DE LABORATORIO		5,453,226.31		
	Saldo 2021	5,091,049.22			
	(+) Altas año 2022	377,877.93			
	(+/-) Ajustes año 2022	(15,700.84)			
	EDUCACIONAL, CULTURAL Y RECREATIVO		1,322,142.34		
	Saldo 2021	1,275,255.97			
	(+) Altas año 2022	58,157.80			
	(+/-) Ajustes año 2022	(11,271.43)			
	DE TRANSPORTE, TRACCIÓN Y ELEVACIÓN		5,924,801.19		
	Saldo 2021	5,888,407.44			
	(+) Altas año 2022	36,393.75			
	(-) Bajas año 2022	-			
	(+/-) Ajustes año 2022	-			
	DE COMUNICACIONES		393,214.23		
	Saldo 2021	390,366.01			
	(+) Altas año 2022	2,848.22			
	(-) Bajas año 2022	-			
	(+) Ajustes año 2022	-			
	HERRAMIENTAS		49,845.49		
	Saldo 2021	49,845.49			
	(+) Altas año 2022	-			
	(+/-) Ajustes año 2022	-			
	EQUIPO DE CÓMPUTO		4,348,614.15		
	Saldo 2021	4,216,245.41			
	(+) Altas año 2022	139,874.13			
	(-) Bajas año 2022	(7,505.39)			
	(+/-) Ajustes año 2022	-			
1233	TIERRAS Y TERRENOS		18,435,817.30	18,435,817.30	
	TIERRAS Y TERRENOS		18,435,817.30		
	Saldo 2021	18,435,817.30			
	(+) Altas año 2022	-			
	(+/-) Ajustes año 2022	-			
1234	CONSTRUCCIONES EN PROCESO				
	CONSTRUCCIONES EN PROCESO				
	Saldo 2021	-			
	(+) Altas año 2022	537,094.49			
	(+/-) Ajustes año 2022	(537,094.49)			
1235	EQUIPO MILITAR Y DE SEGURIDAD			33,928.57	
	EQUIPO MILITAR Y DE SEGURIDAD			33,928.57	
	Saldo 2021	33,928.57			
	(+) Altas año 2022	-			
	(+/-) Ajustes año 2022	-			
1236	ANIMALES			1,397,351.16	
	ANIMALES		1,397,351.16		
	Saldo 2021	1,778,767.24			
	(+) Altas año 2022	266,707.14			
	(-) Bajas año 2022	(148,123.22)			
	(+/-) Ajustes año 2022	-			
1237	OTROS ACTIVOS FIJOS			17,907,214.50	
	OTROS ACTIVOS FIJOS		17,907,214.50		
	Saldo 2021	17,468,258.37			
	(+) Altas año 2022	509,101.86			
	(-) Bajas año 2022	(70,142.73)			
	(+/-) Ajustes año 2022	-			
2271	DEPRECIACIONES ACUMULADAS			(55,434,516.46)	
	DEPRECIACIONES ACUMULADAS		(55,434,516.46)		
	Saldo 2021	(50,324,205.85)			
	(*) Altas año 2022	135,602.90			
	(-) Bajas año 2022	(2,245,913.51)			



**Sistema de Contabilidad Integrada Gubernamental  
Contabilidad - Reportes - Saldos a Nivel de Auxiliar  
Saldos a Nivel de Auxiliar**

Expresado en Quetzales  
Cuenta de mayor igual a 1131

DEL MES DE ENERO AL MES DE DICIEMBRE

PAGINA : 1 DE 1  
FECHA : 9/01/2023  
HORA : 10:31:10  
REPORTE: R00806051.rpt

EJERCICIO:		2022					SALDO	
MAJOR	SUBCTA 1	SUBCTA 2	DESCRIPCION	AUX1	AUN2	AUN3	DEBITO	CREDITO
1171	6	3	Cuentas por liquidar varias	1301*	0	0	35,000.00	0.00
			EMPRESA ELÉCTRICA DE GUATEMALA SOCIEDAD ANÓNIMA					
							25,000.00	0.00
			TOTAL SUBCUENTA 1:				25,000.00	0.00
			TOTAL SUBCUENTA 2:				25,000.00	0.00
			TOTAL:				25,000.00	0.00
			SALDO NETO:				25,000.00	0.00

**Sistema de Contabilidad Integrada Gubernamental**  
**Contabilidad - Reportes - Saldos a Nivel de Auxiliar**  
**Saldos a Nivel de Auxiliar**

Expresado en Quetzales  
 Cuenta de mayor Igual a 1141

DEL MES DE ENERO AL MES DE DICIEMBRE

PAGINA : 1 DE 8  
 FECHA : 9/01/2023  
 HORA : 10:31:34  
 REPORTE: R0080605 L.rpt

EJERCICIO: 2022					SALDO			
MAYOR	SUBCTA 1	SUBCTA 2	DESCRIPCION	AUX1	AUX2	AUX3	DEBITO	CREDITO
1141	1	0	Alimentos y Productos Agrícolas	115	VILLA NUEVA	0	356,936.95	0.00
						0	356,936.95	0.00
							TOTAL SUBCUENTA 2:	0.00
							TOTAL SUBCUENTA 1:	0.00

**Sistema de Contabilidad Integrada Gubernamental**  
**Contabilidad - Reportes - Saldos a Nivel de Auxiliar**  
**Saldos a Nivel de Auxiliar**

Expresado en Quetzales  
 Cuenta de mayor Igual a 1141  
 DEL MES DE ENERO AL MES DE DICIEMBRE

PAGINA : 2 DE 8  
 FECHA : 9/01/2023  
 HORA : 10:31.34  
 REPORTE: R00806051.rpt

EJERCICIO: 2022		MAYOR			DESCRIPCION		AUX1	AUX2	AUX3	SALDO	
SUBCTA 1	SUBCTA 1	SUBCTA 1	SUBCTA 1	SUBCTA 1	SUBCTA 1	SUBCTA 1	SUBCTA 1	SUBCTA 1	SUBCTA 1	DEBITO	CREDITO
1141	2	0	0	115	VILLA NUEVA		0	0	SIN CODIGO AUXILIAR	5,816.96	0.00
										<b>TOTAL SUBCUENTA 2:</b>	<b>0.00</b>
										<b>TOTAL SUBCUENTA 1:</b>	<b>5,816.96</b>



**Sistema de Contabilidad Integrada Gubernamental**  
**Contabilidad - Reportes - Saldos a Nivel de Auxiliar**  
**Saldos a Nivel de Auxiliar**

Expresado en Quetzales

Cuenta de mayor Igual a 1141

DEL MES DE ENERO AL MES DE DICIEMBRE

PAGINA : 3 DE 8  
 FECHA : 9/01/2023  
 HORA : 10:31.34  
 REPORTE: R00806051.rpt

EJERCICIO: 2022

MAYOR	SUBCTA 1	SUBCTA 2	DESCRIPCION	AUX1	AUX2	AUX3	SALDO		
							DEBITO CREDITO		
1141	3	0	Tufiles y Vestuario	115	VILLA NUEVA	0	SIN CODIGO AUXILIAR	59,453.02	0.00
							TOTAL SUBCUENTA 2:	59,453.02	0.00
							TOTAL SUBCUENTA 1:	59,453.02	0.00

**Sistema de Contabilidad Integrada Gubernamental**  
**Contabilidad - Reportes - Saldos a Nivel de Auxiliar**  
**Saldos a Nivel de Auxiliar**

Expresado en Quetzales  
 Cuenta de mayor Igual a 1141

DEL MES DE ENERO AL MES DE DICIEMBRE

PAGINA : 4 DE 8  
 FECHA : 9/01/2023  
 HORA : 10:31.34  
 REPORTE: R00806051.rpt

EJERCICIO: 2022										SALDO	
MAJOR	SUBCTA 1	SUBCTA 2	DESCRIPCION	AUX1	AUX2	AUX3	SIN CODIGO AUXILIAR	AUX3	SIN CODIGO AUXILIAR	DEBITO	CREDITO
1141	4	0	Productos de Papel, Carton e Impresos	115	0	0	VILLA NUEVA	0	SIN CODIGO AUXILIAR	189,801.50	0.00
										<b>TOTAL SUBCUENTA 2:</b>	<b>0.00</b>
										<b>TOTAL SUBCUENTA 1:</b>	<b>189,801.50</b>





**Sistema de Contabilidad Integrada Gubernamental**  
**Contabilidad - Reportes - Saldos a Nivel de Auxiliar**  
**Saldos a Nivel de Auxiliar**

Expresado en Quetzales  
 Cuenta de mayor Igual a 1141

DEL MES DE ENERO AL MES DE DICIEMBRE

PAGINA : 6 DE 8  
 FECHA : 9/01/2023  
 HORA : 10:31:34  
 REPORTE: R00806051.rpt

EJERCICIO: 2022		MAYOR		SUBCuenta 1		SUBCuenta 2		DESCRIPCION	AUX1	AUX2	AUX3	SALDO	
												DEBITO	CREDITO
1141	6	0	0	115				Productos Quimicos y Combust.				495,300.28	0.00
								VILLA NUEVA					
								SIN CODIGO AUXILIAR	0	0	0	495,300.28	0.00
								SIN CODIGO AUXILIAR				495,300.28	0.00
								TOTAL SUBCUENTA 2:				495,300.28	0.00
								TOTAL SUBCUENTA 1:				495,300.28	0.00







**Sistema de Contabilidad Integrada Gubernamental  
Contabilidad - Reportes - Saldos a Nivel de Auxiliar  
Saldos a Nivel de Auxiliar**

Expresado en Quetzales  
Cuenta de mayor Igual a 1221  
DEL MES DE ENERO AL MES DE DICIEMBRE

PAGINA : 1 DE 1  
FECHA : 9/01/2023  
HORA : 10:33:23  
REPORTE: R00806051.rpt

EJERCICIO: 2022		MAYOR		SUBCuenta		DESCRIPCION		AUX1	AUX2	AUX3	DEBITO	CREDITO	SALDO										
1221	1	0	0	0	0	0	Otros Cuentas a Cobrar a Largo Plazo	1 100020000	3314707	0	53,145,500	0,00	53,145,500										
1221	2	0	0	0	0	0	Otros Cuentas a Cobrar a Largo Plazo	1 100020000	0989952	0	3,44,999,54	0,00	3,44,999,54										
1221	2	0	0	0	0	0	Otros Cuentas a Cobrar a Largo Plazo	1 100020000	7997665	0	45,698,94	0,00	45,698,94										
<table border="0" style="width:100%"> <tr> <td style="width:100%">TOTAL SUBCUENTA 2:</td> <td style="text-align:right">393,344,47</td> <td style="text-align:right">0,00</td> </tr> <tr> <td>TOTAL SUBCUENTA 1:</td> <td style="text-align:right">393,344,47</td> <td style="text-align:right">0,00</td> </tr> <tr> <td>TOTAL:</td> <td style="text-align:right">393,344,47</td> <td style="text-align:right">0,00</td> </tr> <tr> <td>SALDO NETO:</td> <td style="text-align:right">393,344,47</td> <td style="text-align:right">0,00</td> </tr> </table>												TOTAL SUBCUENTA 2:	393,344,47	0,00	TOTAL SUBCUENTA 1:	393,344,47	0,00	TOTAL:	393,344,47	0,00	SALDO NETO:	393,344,47	0,00
TOTAL SUBCUENTA 2:	393,344,47	0,00																					
TOTAL SUBCUENTA 1:	393,344,47	0,00																					
TOTAL:	393,344,47	0,00																					
SALDO NETO:	393,344,47	0,00																					
							ESCUELA NACIONAL CENTRAL DE AGRICULTURA (ENCA)			0													
							ESCUELA NACIONAL CENTRAL DE AGRICULTURA (ENCA)			0													
							ESCUELA NACIONAL CENTRAL DE AGRICULTURA (ENCA)			0													
							DAVIDON FLORES			0													
							WALTER ABILCAR			0													
							ESCUELA NACIONAL CENTRAL DE AGRICULTURA			0													
							AGRICULTURA			0													
							RAZON ARCIAN			0													
							CESAR ARMANDO			0													

**Sistema de Contabilidad Integrada Gubernamental**  
**Contabilidad - Reportes - Saldos a Nivel de Auxiliar**  
**Saldos a Nivel de Auxiliar**

Expresado en Quetzales  
 Cuenta de mayor Igual a 2113

PAGINA : 1 DE 1  
 FECHA : 9/01/2023  
 HORA : 10:26:39  
 REPORTE: R00806051.rpt

DEL MES DE ENERO AL MES DE DICIEMBRE

EJERCICIO: 2022

MAYOR	SUBCuenta 1	SUBCuenta 2	DESCRIPCION	AUX1	AUX2	AUX3	SALDO		
							DEBITO	CREDITO	
2113	4	9	Retenciones a Pagar	1.000000000			0.00	600.00	
2113	4	0	Retenciones a Pagar	1.000000000	127	Tributos Pagar S/Estado	0.00		
2113	4	0	Retenciones a Pagar	1.000000000	179	SINDICATO DE TRABAJADORES ENCAJA	0.00	1.24	
2113	4	0	Retenciones a Pagar	1.000000000	301	Cuentas IGSS	0.00	70,767.74	
2113	4	0	Retenciones a Pagar	1.000000000	202	Primas de Enajena	0.00	306.18	
2113	4	0	Retenciones a Pagar	1.000000000	303	Impuesto Sobre el Valor Agregado	0.00	42,372.26	
2113	4	0	Retenciones a Pagar	1.000000000	249	IVA RETENIDO	0.00	33,317.07	
2113	0	0	Retenciones a Pagar	1.000000000	6211	RELACIONES BUENAS	0.00	91,527.96	
							TOTAL SUBCuenta 2:	0.00	174,292.75
							TOTAL SUBCuenta 1:	0.00	174,292.75
							TOTAL:	0.00	174,292.75
							SALDO NETO:		174,292.75

**Sistema de Contabilidad Integrada Gubernamental  
Contabilidad - Reportes - Saldos a Nivel de Auxiliar  
Saldos a Nivel de Auxiliar**

Expresado en Quetzales  
Cuenta de mayor Igual a 2116

DEL MES DE ENERO AL MES DE DICIEMBRE

PAGINA : 1 DE 1  
FECHA : 9/01/2023  
HORA : 10:27:54  
REPORTE: R00806051.rpt

EJERCICIO:		2022										SALDO	
MAYOR	SUBCTA 1	SUBCTA 2	DESCRIPCION	AUX1	AUX2	AUX3	DEBITO	CREDITO					
2116	2	0	Reposicion Medios de Pago	11000000000	10148716	0		1,456,99		SIN CODIGO AUXILIAR	0,00		1,456,99
2116	2	0	Reposicion Medios de Pago	11000000000	10520717	0		1,357,03		SIN CODIGO AUXILIAR	0,00		1,357,03
2116	2	0	Reposicion Medios de Pago	11000000000	179417	0		24,192,41		SIN CODIGO AUXILIAR	0,00		24,192,41
2116	2	0	Reposicion Medios de Pago	11000000000	1700004	0		3,600,00		SIN CODIGO AUXILIAR	0,00		3,600,00
2116	2	0	Reposicion Medios de Pago	11000000000	26249936	0		1,161,96		SIN CODIGO AUXILIAR	0,00		1,161,96
2116	2	0	Reposicion Medios de Pago	11000000000	27452176	0		1,456,99		SIN CODIGO AUXILIAR	0,00		1,456,99
2116	2	0	Reposicion Medios de Pago	11000000000	33921059	0		1,163,96		SIN CODIGO AUXILIAR	0,00		1,163,96
2116	2	0	Reposicion Medios de Pago	11000000000	4827819	0		3,034,27		SIN CODIGO AUXILIAR	0,00		3,034,27
2116	2	0	Reposicion Medios de Pago	11000000000	65012001	0		6,999,04		SIN CODIGO AUXILIAR	0,00		6,999,04
2116	2	0	Reposicion Medios de Pago	11000000000	7441004	0		70,400,80		SIN CODIGO AUXILIAR	0,00		70,400,80
2116	2	0	Reposicion Medios de Pago	11000000000	9708006	0		1,356,00		SIN CODIGO AUXILIAR	0,00		1,356,00
2116	2	1	IVA Doble Fiscal		0	0				SIN CODIGO AUXILIAR	0,00		
										<b>TOTAL SUBCLENIA 2 :</b>	<b>0,00</b>		<b>68,953,33</b>
										<b>TOTAL SUBCLENIA 1 :</b>	<b>0,00</b>		<b>68,953,33</b>
										<b>TOTAL SUBCLENIA 2 :</b>	<b>0,00</b>		<b>45,576,44</b>
										<b>TOTAL SUBCLENIA 1 :</b>	<b>0,00</b>		<b>45,576,44</b>
										<b>TOTAL :</b>	<b>0,00</b>		<b>114,529,77</b>
										<b>SALDO NETO :</b>			<b>114,529,77</b>



*"Aprender Haciendo"*

**Escuela Nacional Central de Agricultura  
-ENCA-**

Fundada en 1921

Informe de liquidación

Presupuestario y Contable 2022

# METAS



**Sistema de Contabilidad Integrada Gubernamental**  
**Ejecución de Gastos - Seguimiento Físico - Reportes**  
**Programación de metas y volúmenes de trabajo detallada por trimestre**

PAGINA : 1 DE 2  
 FECHA : 23/01/2023  
 HORA : 14:53.11  
 REPORTE: R00804451.rpt

ENTIDAD Igual a 11300063

EJERCICIO: 2022

PG SP	PY AC	OB	DESCRIPCION	UNIDAD DE MEDIDA				PRESUP. VIGENTE	EJEC.		
				CODIGO	DESCRIPCION	1	2			3	4
<b>Entidad :</b> 1130-0063-000-00 ESCUELA NACIONAL CENTRAL DE AGRICULTURA (ENCA)											
11	FORMACION EN CIENCIAS AGRICOLAS Y FORESTALES										
00	SIN SUBPROGRAMA										
000	SIN PROYECTO										
001	000	DIRECCION									
4	1	1	Coordinar y gestionar funcionamiento de la ENCA disponiendo de los recursos humanos con mayor desarrollo, técnicos y financiero bajo las políticas y directrices del Consejo Directivo.	2.305	Entidad	0	0	0	0	1	1
4	2	2	Administrar 05 coordinaciones y 8 unidades de apoyo para el cumplimiento del objetivo estratégico de ejercer eficientemente la función rectora y la formación de técnicos en las ciencias agrícolas.	2.305	Entidad	0	0	0	0	1	1
002	000	COORDINACIÓN ADMINISTRATIVA Y FINANCIERA									
4	1	1	Disposición efectiva, oportuna y transparente de los recursos financieros y materiales de la ENCA conforme a los lineamientos y metodologías legales en la gestión pública y de las disposiciones internas del Consejo Directivo.	2.305	Entidad	0	0	0	0	1	1
4	2	2	Registro, control y ejecución del presupuesto de ingresos y egresos programados, buscando el óptimo funcionamiento de las instalaciones, maquinaria, vehículos y equipo de la ENCA.	2.305	Entidad	0	0	0	0	1	1
003	000	COORDINACIÓN ACADÉMICA									
4	1	1	Desarrollo de los programas académicos diseñados para responder a las necesidades del país y autorizados por el Consejo Directivo para la formación de Peritos Agrónomos y Forestales con procesos pedagógicos adecuados.	2.202	Persona	0	0	0	0	581	511
4	2	2	Adecuado desarrollo de los programas de estudios autorizados por el Consejo Directivo.	2.202	Persona	0	0	0	0	581	511
004	000	COORDINACIÓN DE VIDA ESTUDIANTIL									
4	1	1	Proveer servicio de atención al estudiante en cuanto salud, alimentación, hospedaje, atención psicológica, cultural y recreacional para garantizar la calidad de vida dentro de las instalaciones de la ENCA.	2.202	Persona	0	0	0	0	581	511
4	2	2	Atención adecuada al estudiante para que cuente con alimentación, hospedaje y servicios que promueva salud integral y acorde a su formación académica.	2.202	Persona	0	0	0	0	581	511
005	000	COORDINACIÓN DE PRODUCCIÓN									
4	1	1	Brindar una formación integral de los técnicos bajo el lema "Aprender Haciendo" realizando actividades de producción de forma planificada, sistemática y optimizada, utilizando procesos innovadores previamente investigados y desarrollados.	2.305	Entidad	0	0	0	0	1	1
4	2	2	Integración de los programas académicos y productivos para el fortalecimiento de la formación de técnicos que buscan la excelencia académica.	2.305	Entidad	0	0	0	0	1	1
006	000	CENAF									

**Sistema de Contabilidad Integrada Gubernamental**  
**Ejecución de Gastos - Seguimiento Físico - Reportes**  
**Programación de metas y volúmenes de trabajo detallada por trimestre**

PAGINA : 2 DE 2  
 FECHA : 23/01/2023  
 HORA : 14:53.11  
 REPORTE: R00804451.rpt

ENTIDAD Igual a 11300063

EJERCICIO: 2022

PG SP	PY AC	OB	DESCRIPCION	UNIDAD DE MEDIDA				PRESUP. VIGENTE	EJEC.		
				CODIGO	DESCRIPCION	1	2			3	4
4	1		Promover la implementación de planes de estudios actualizados en establecimientos de educación media agropecuaria y/o forestal, en procesos de creación y gestionar la operación aplicando metodologías que promuevan la calidad educativa y la gestión del desarrollo territorial rural por medio de la educación.	2.305	Entidad	0	0	0	0	21	21
4	2		Gestionar la operación aplicando metodologías que promuevan la calidad educativa y la gestión del desarrollo territorial rural por medio de la educación en los Establecimientos de Educación Media Agropecuaria y/o Forestal autorizados a nivel nacional.	2.305	Entidad	0	0	0	0	21	21
001			INFRAESTRUCTURA ESTUDIANTIL								
000	001		MEJORAMIENTO A LA INFRAESTRUCTURA ESTUDIANTIL								
5	245.950		MEJORAMIENTO EDIFICIO CENTRAL DE LA ENCA HABILITACION DE PLAZA CIVICA L1 19	1.301	Metro cuadrado	0	0	0	0	1.480	1.086



*"Aprender Haciendo"*

Escuela Nacional Central de Agricultura

-ENCA-

Fundada en 1921

Informe de liquidación

Presupuestario y Contable 2022

# INFORME DE LIQUIDACION PRESUPUESTARIA





"Aprender Haciendo"

# Escuela Nacional Central de Agricultura -ENCA- Fundada en 1921

ESCUELA NACIONAL CENTRAL DE AGRICULTURA -ENCA-  
ESTADO DE LIQUIDACIÓN PRESUPUESTARIA  
EJECICIO FISCAL 2022

GRUPO	A ASIGNADO MODIFICADO	B PRESUPUESTO EJECUTADO	DIFERENCIA
<b>EJECUCION DEL PRESUPUESTO</b>			
<b>1. Operaciones favorables (Ingresos)</b>			
1.1) Ingresos presupuesto corriente	45,637,700.00	43,803,749.33	-1,833,950.67
1.1.2) Ingresos presupuesto de capital	2,000,000.00	2,000,000.00	0.00
<b>SUBTOTAL</b>	<b>47,637,700.00</b>	<b>45,803,749.33</b>	<b>-1,833,950.67</b>
<b>2. Operaciones desfavorables (gasto)</b>			
2.1) Presupuesto gastos de funcionamiento	68,636,990.00	51,496,518.29	17,140,471.71
2.2) Presupuesto gastos de inversión	8,162,060.00	2,225,506.05	5,936,553.95
<b>SUBTOTAL</b>	<b>76,799,050.00</b>	<b>53,722,024.34</b>	<b>23,077,025.66</b>
3. Superavit presupuestario ejercicio 2021			
3.1) Superavit/Deficit presupuestario 2021			-7,918,275.01
3.2) Saldos años anteriores			72,335,539.03
<b>TOTAL</b>			<b>64,417,264.02</b>



Lic. Héctor Leonidas Revolorio Quevedo  
Coordinador Administrativo Financiero  
ENCA



Ing. Ronny Estuardo Mancilla Ruano  
Director  
-ENCA-





Escuela Nacional Central de Agricultura  
-ENCA-

Fundada en 1921 Informe de liquidación  
Presupuestario y Contable 2022

# INFORME DE GESTION Y RENDICION DE CUENTAS

Sistema de Contabilidad Integrada Gubernamental  
 Informes de Gestión y Rendición de Cuentas - IGR001  
 Ejecución Financiera  
 Expresado en Quetzales  
 DEL MES DE ENERO AL MES DE DICIEMBRE  
 Entidad Institucional Igual a 11300063

PAGINA : 1 DE 16  
 FECHA : 16/01/2023  
 HORA : 9:02.40  
 REPORTE: R00820850.rpt

CORTE: ENTIDAD

EJERCICIO: 2022

PG - SPG - PY - ACT - OS - REN	ASIGNADO	MODIFICADO	VIGENTE	DEVENGADO	% EJEJ
ENTIDAD:11300063-000-00 ESCUELA NACIONAL CENTRAL DE AGRICULTURA (ENCA)					
1 FORMACION EN CIENCIAS AGRICOLAS Y FORESTALES					
00 SIN SUBPROGRAMA					
000 SIN PROYECTO					
001 000 DIRECCION					
022	3,979,800.00	-64,500.00	3,915,300.00	3,374,595.23	86.19
025	1,200.00	1,100.00	2,300.00	2,000.00	86.96
026	85,500.00	-4,000.00	81,500.00	74,440.04	91.34
027	105,000.00	-6,000.00	99,000.00	84,843.37	85.70
029	170,400.00	0.00	170,400.00	161,135.48	94.56
031	1,313,200.00	-722,260.00	590,940.00	348,200.28	58.92
033	111,667.00	-60,500.00	51,167.00	30,354.84	59.33
051	2,709,477.00	-99,240.00	2,610,237.00	2,240,577.24	85.84
055	100,000.00	50,000.00	150,000.00	118,159.56	78.77
061	500,000.00	0.00	500,000.00	395,000.00	79.00
071	2,088,702.00	-65,000.00	2,023,702.00	1,780,685.29	87.99
072	2,125,702.00	-65,000.00	2,060,702.00	1,766,712.39	85.73
073	945,000.00	-28,000.00	917,000.00	723,181.52	78.86
111	1,800.00	0.00	1,800.00	1,781.62	98.98
113	300,000.00	0.00	300,000.00	198,885.42	66.30
114	750.00	0.00	750.00	108.93	14.52
115	1,200.00	-1,200.00	0.00	0.00	0.00
121	50,000.00	45,000.00	95,000.00	46,957.65	49.43
122	67,500.00	-20,000.00	47,500.00	26,423.91	55.63
131	0.00	65,000.00	65,000.00	15,005.02	23.08
133	15,000.00	-5,000.00	10,000.00	2,167.00	21.67
141	30,000.00	45,000.00	75,000.00	26,784.46	35.71

Sistema de Contabilidad Integrada Gubernamental  
 Informes de Gestión y Rendición de Cuentas - IGRC01

PAGINA : 2 DE 16  
 FECHA : 16/01/2023  
 HORA : 9:02.40  
 REPORTE: R00820850.rpt

Ejecución Financiera  
 Expresado en Quetzales

DEL MES DE ENERO AL MES DE DICIEMBRE  
 Entidad Institucional Igual a 11300063

EJERCICIO: 2022

CORTE: ENTIDAD

PG-SPG-PY-ACT-OB-REN	ASIGNADO	MODIFICADO	VIGENTE	DEVENGADO	% EJEC
142	24,000.00	-10,000.00	14,000.00	5,044.64	36.03
153	150,000.00	-90,000.00	60,000.00	52,611.69	87.69
158	305,000.00	-30,000.00	275,000.00	146,518.41	53.28
162	10,000.00	-2,400.00	7,600.00	0.00	0.00
165	5,000.00	-5,000.00	0.00	0.00	0.00
169	6,750.00	83,200.00	89,950.00	62,468.47	69.45
171	3,810,000.00	-164,500.00	3,645,500.00	2,040,564.95	55.97
181	0.00	7,000.00	7,000.00	0.00	0.00
182	24,850.00	-15,000.00	9,850.00	5,982.98	60.74
183	162,000.00	-17,000.00	145,000.00	144,642.86	99.75
185	116,000.00	-50,000.00	66,000.00	38,785.72	58.77
188	212,400.00	-100,000.00	112,400.00	0.00	0.00
189	241,000.00	-85,000.00	156,000.00	35,482.49	22.75
195	6,000.00	0.00	6,000.00	3,509.00	58.48
197	0.00	60,000.00	60,000.00	0.00	0.00
199	620,750.00	1,463,910.00	2,084,660.00	713,764.20	34.24
211	38,000.00	-20,000.00	18,000.00	2,748.98	15.27
212	303,000.00	0.00	303,000.00	187,550.36	61.90
213	180,000.00	-20,000.00	160,000.00	104,964.29	65.60
214	15,090.00	-5,000.00	10,090.00	4,875.00	48.32
215	9,250.00	0.00	9,250.00	6,900.24	74.60
219	500,000.00	-5,000.00	495,000.00	0.00	0.00
223	8,000.00	2,500.00	10,500.00	0.00	0.00
224	1,350.00	0.00	1,350.00	535.71	39.68



Sistema de Contabilidad Integrada Gubernamental  
 Informes de Gestión y Rendición de Cuentas - IGRC01  
 Ejecución Financiera  
 Expresado en Quetzales  
**DEL MES DE ENERO AL MES DE DICIEMBRE**  
 Entidad Institucional Igual a 11300063

PAGINA : 3 DE 16  
 FECHA : 16/01/2023  
 HORA : 9:02.40  
 REPORTE: R00820850.rpt

**CORTE: ENTIDAD**

EJERCICIO: 2022

PG - SPG - PY - ACT - OB - REN	ASIGNADO	MODIFICADO	VIGENTE	DEVENGADO	% EJEC
232	0.00	3,580.00	3,580.00	937.50	26.19
233	53,025.00	-35,000.00	18,025.00	1,850.62	10.27
241	11,050.00	-450.00	10,600.00	9,943.77	93.81
242	1,140.00	0.00	1,140.00	0.00	0.00
243	15,335.00	-600.00	14,735.00	3,176.92	21.56
244	6,000.00	0.00	6,000.00	5,516.60	91.94
245	402.00	0.00	402.00	300.00	74.63
252	3,600.00	0.00	3,600.00	0.00	0.00
254	7,175.00	0.00	7,175.00	4,241.07	59.11
261	10,900.00	-5,000.00	5,900.00	5,437.28	92.16
262	3,450.00	0.00	3,450.00	2,474.59	71.73
263	95,500.00	0.00	95,500.00	0.00	0.00
264	20,670.00	0.00	20,670.00	0.00	0.00
266	0.00	7,000.00	7,000.00	3,066.52	43.81
267	34,824.00	0.00	34,824.00	16,545.41	47.51
268	98,670.00	-47,000.00	51,670.00	30,993.98	59.98
269	11,525.00	-10,000.00	1,525.00	781.25	51.23
274	12,750.00	2,000.00	14,750.00	6,216.52	42.15
275	15,000.00	-15,000.00	0.00	0.00	0.00
281	34,500.00	-25,000.00	9,500.00	2,187.50	23.03
283	11,275.00	-5,000.00	6,275.00	785.71	12.52
284	10,100.00	0.00	10,100.00	0.00	0.00
286	31,650.00	-14,000.00	17,650.00	446.43	2.53
289	0.00	10,000.00	10,000.00	0.00	0.00
291	15,729.00	-5,000.00	10,729.00	4,240.92	39.53
292	10,500.00	-1,050.00	9,450.00	5,298.97	56.07
293	7,800.00	0.00	7,800.00	3,240.04	41.54



Sistema de Contabilidad Integrada Gubernamental  
 Informes de Gestion y Rendicion de Cuentas - IGRC01  
 Ejecución Financiera  
 Expresado en Quetzales  
 DEL MES DE ENERO AL MES DE DICIEMBRE  
 Entidad Institucional Igual a 11300063

PAGINA : 4 DE 16  
 FECHA : 16/01/2023  
 HORA : 9:02.40  
 REPORTE: R00820850.rpt

CORTE: ENTIDAD

EJERCICIO: 2022

PG - SPG - PY - ACT-OB - REN	ASIGNADO	MODIFICADO	VIGENTE	DEVENGADO	% EJEC
294	11,200.00	0.00	11,200.00	11,148.93	99.54
295	350.00	0.00	350.00	0.00	0.00
296	11,075.00	63,510.00	74,585.00	11,209.82	15.03
297	37,450.00	-4,200.00	33,250.00	10,323.04	31.05
298	28,200.00	-5,000.00	23,200.00	19,937.51	85.94
299	9,700.00	200.00	9,900.00	8,727.68	88.16
322	39,900.00	10,800.00	50,700.00	35,625.00	70.27
323	0.00	9,000.00	9,000.00	0.00	0.00
324	32,500.00	45,500.00	78,000.00	46,922.32	60.16
326	511,800.00	-432,000.00	79,800.00	0.00	0.00
328	568,900.00	-225,000.00	343,900.00	32,013.39	9.31
329	1,841,400.00	12,800.00	1,854,200.00	90,307.37	4.87
413	750,000.00	100,000.00	850,000.00	756,046.42	88.95
415	50,000.00	200,000.00	250,000.00	105,108.73	42.04
416	750,000.00	-749,439.27	560.73	0.00	0.00
419	264,000.00	-90,000.00	174,000.00	158,056.56	90.84
426	30,000.00	0.00	30,000.00	7,700.00	25.67
913	0.00	139,439.27	139,439.27	139,439.27	100.00
<b>TOTAL 001 000 DIRECCION</b>	<b>26,909,383.00</b>	<b>-1,001,800.00</b>	<b>25,907,583.00</b>	<b>16,515,196.28</b>	<b>63.75</b>
<b>002 000 COORDINACIÓN ADMINISTRATIVA Y FINANCIERA</b>					
011	481,200.00	0.00	481,200.00	481,200.00	100.00
013	30,000.00	0.00	30,000.00	27,400.00	91.33
014	4,500.00	0.00	4,500.00	4,500.00	100.00
015	18,000.00	0.00	18,000.00	18,000.00	100.00

Sistema de Contabilidad Integrada Gubernamental  
 Informes de Gestión y Rendición de Cuentas - IGR001

PAGINA : 5 DE 16  
 FECHA : 16/01/2023  
 HORA : 9:02.40  
 REPORTE: R00820850.rpt

Ejecución Financiera  
 Expresado en Quetzales

DEL MES DE ENERO AL MES DE DICIEMBRE  
 Entidad Institucional Igual a 11300063

EJERCICIO: 2022

CORTE: ENTIDAD

PG - SPG - PY - ACT - OB - REN	ASIGNADO	MODIFICADO	VIGENTE	DEVENGADO	% EJEC
022	3,655,000.00	0.00	3,655,000.00	3,269,745.00	89.46
025	21,600.00	-1,100.00	20,500.00	18,800.00	91.71
026	13,500.00	0.00	13,500.00	9,000.00	66.67
027	192,000.00	-7,500.00	184,500.00	171,000.00	92.68
029	24,000.00	0.00	24,000.00	0.00	0.00
031	361,130.00	0.00	361,130.00	143,891.91	39.84
033	30,709.00	0.00	30,709.00	12,250.82	39.89
111	1,200,000.00	0.00	1,200,000.00	1,197,048.55	99.75
113	132,000.00	0.00	132,000.00	85,548.93	64.81
115	30,000.00	-7,000.00	23,000.00	21,428.57	93.17
121	24,000.00	0.00	24,000.00	16,176.08	67.40
122	50,000.00	-10,000.00	40,000.00	27,758.04	69.40
133	10,000.00	-3,000.00	7,000.00	6,928.75	98.98
142	35,000.00	-10,000.00	25,000.00	21,875.00	87.50
165	48,000.00	-10,000.00	38,000.00	11,802.69	31.06
169	50,000.00	-15,000.00	35,000.00	34,866.87	99.62
171	800,000.00	-387,500.00	412,500.00	165,085.71	40.02
174	56,000.00	-10,000.00	46,000.00	38,884.57	84.53
176	20,000.00	-10,000.00	10,000.00	0.00	0.00
186	100,000.00	-65,000.00	35,000.00	9,799.11	28.00
191	350,000.00	-45,000.00	305,000.00	291,419.07	95.55
194	2,000.00	0.00	2,000.00	360.00	18.00
195	5,000.00	0.00	5,000.00	4,816.76	96.34
197	1,975,600.00	-274,000.00	1,701,600.00	1,163,544.62	68.38



Ejecución Financiera  
 Expresado en Quetzales

DEL MES DE ENERO AL MES DE DICIEMBRE  
 Entidad Institucional Igual a 11300063

EJERCICIO: 2022

CORTE: ENTIDAD

PG - SPG - PY - ACT - OB - REN	ASIGNADO	MODIFICADO	VIGENTE	DEVENGADO	% EJEC
199	350,600.00	-25,000.00	325,600.00	269,333.97	82.72
211	900.00	0.00	900.00	808.84	89.87
214	31,465.00	-10,000.00	21,465.00	14,705.36	68.51
223	15,600.00	-5,000.00	10,600.00	6,857.14	64.69
224	1,750.00	0.00	1,750.00	321.43	18.37
232	7,800.00	0.00	7,800.00	0.00	0.00
233	40,490.00	-20,000.00	20,490.00	19,754.45	96.41
241	24,375.00	-4,000.00	20,375.00	16,660.00	81.77
242	600.00	0.00	600.00	0.00	0.00
243	76,330.00	64,000.00	140,330.00	100,361.04	71.52
244	17,725.00	-5,000.00	12,725.00	9,068.46	71.26
252	2,000.00	0.00	2,000.00	1,803.57	90.18
253	30,005.00	-5,000.00	25,005.00	22,242.86	88.95
254	15,170.00	0.00	15,170.00	6,509.06	42.91
261	53,205.00	-25,000.00	28,205.00	24,925.72	88.37
262	664,730.00	200,000.00	864,730.00	529,711.55	61.26
263	1,000.00	0.00	1,000.00	0.00	0.00
264	1,950.00	0.00	1,950.00	1,767.86	90.66
267	75,755.00	-35,000.00	40,755.00	40,557.15	99.51
268	74,745.00	-15,000.00	59,745.00	58,386.44	97.73
269	12,835.00	0.00	12,835.00	11,471.79	89.38
272	6,900.00	-2,500.00	4,400.00	2,950.00	67.05
273	9,420.00	-2,500.00	6,920.00	4,875.00	70.45
274	51,850.00	-25,000.00	26,850.00	14,426.77	53.73
275	3,950.00	0.00	3,950.00	0.00	0.00
281	34,230.00	-9,000.00	25,230.00	5,546.42	21.98
282	41,250.00	-14,000.00	27,250.00	75.89	0.28

Sistema de Contabilidad Integrada Gubernamental  
 Informes de Gestión y Rendición de Cuentas - IGRC01

PAGINA : 7 DE 16  
 FECHA : 16/01/2023  
 HORA : 9:02.40  
 REPORTE: R00820850.rpt

Ejecución Financiera  
 Expresado en Quetzales

DEL MES DE ENERO AL MES DE DICIEMBRE  
 Entidad Institucional Igual a 11300063

EJERCICIO: 2022

CORTE: ENTIDAD

PG - SPG - PY - ACT - OB - REN	ASIGNADO	MODIFICADO	VIGENTE	DEVENGADO	% EJEC
283	47,886.00	-19,000.00	28,886.00	23,879.68	81.98
284	43,600.00	-18,000.00	25,600.00	400.00	1.56
286	33,160.00	-20,000.00	13,160.00	6,913.31	52.53
289	13,740.00	0.00	13,740.00	8,813.38	64.14
291	24,488.00	-4,000.00	20,488.00	6,908.84	33.72
292	131,840.00	-51,000.00	80,840.00	80,754.83	99.89
296	300.00	0.00	300.00	150.89	50.30
297	47,204.00	-10,000.00	37,204.00	24,352.07	65.46
298	65,210.00	-20,000.00	45,210.00	44,475.18	98.37
299	34,530.00	-15,000.00	19,530.00	16,054.06	82.20
322	24,000.00	0.00	24,000.00	23,303.57	97.10
323	9,000.00	0.00	9,000.00	6,772.32	75.25
326	2,500.00	0.00	2,500.00	1,776.79	71.07
328	82,700.00	0.00	82,700.00	46,598.22	56.35
329	269,000.00	0.00	269,000.00	44,598.49	16.58
456	194,000.00	0.00	194,000.00	191,997.63	98.97
<b>TOTAL 002 000 COORDINACIÓN ADMINISTRATIVA Y FINANCIERA</b>	<b>12,389,027.00</b>	<b>-950,100.00</b>	<b>11,438,927.00</b>	<b>8,943,801.08</b>	<b>78.19</b>
<b>003 000 COORDINACIÓN ACADÉMICA</b>					
011	841,600.00	0.00	841,600.00	841,577.28	100.00
013	33,600.00	0.00	33,600.00	31,200.00	92.86
014	22,500.00	0.00	22,500.00	22,500.00	100.00
015	18,000.00	0.00	18,000.00	18,000.00	100.00
022	5,595,400.00	0.00	5,595,400.00	5,228,555.10	93.44
026	148,500.00	-4,000.00	144,500.00	138,604.84	95.92



Sistema de Contabilidad Integrada Gubernamental  
 Informes de Gestión y Rendición de Cuentas - IGR001

PAGINA : 8 DE 16  
 FECHA : 16/01/2023  
 HORA : 9:02.40  
 REPORTE: R00820850.rpt

Ejecución Financiera  
 Expresado en Quetzales

DEL MES DE ENERO AL MES DE DICIEMBRE  
 Entidad Institucional Igual a 11300063

EJERCICIO: 2022

CORTE: ENTIDAD

PG - SPG - PY - ACT - OB - REN	ASIGNADO	MODIFICADO	VIGENTE	DEVENGADO	% EJEJ
027	126,000.00	-5,000.00	121,000.00	113,153.23	93.52
	COMPLEMENTOS ESPECÍFICOS AL PERSONAL TEMPORAL				
029	1,557,700.00	0.00	1,557,700.00	1,276,450.44	81.94
	OTRAS REMUNERACIONES DE PERSONAL TEMPORAL				
114	2,500.00	-2,500.00	0.00	0.00	0.00
	CORREOS Y TELÉGRAFOS				
121	53,275.00	15,000.00	68,275.00	34,176.01	50.06
	DIVULGACIÓN E INFORMACIÓN				
122	58,300.00	26,200.00	84,500.00	83,031.27	98.26
	IMPRESIÓN, ENCUADERNACIÓN Y REPRODUCCIÓN				
133	67,200.00	82,700.00	149,900.00	94,622.21	63.12
	VIÁTICOS EN EL INTERIOR				
134	20,800.00	-800.00	20,000.00	8,141.64	40.71
	COMPENSACIÓN POR KILÓMETRO RECORRIDO				
141	37,800.00	-11,800.00	26,000.00	100.00	0.38
	TRANSPORTE DE PERSONAS				
142	768.00	-700.00	68.00	35.00	51.47
	FLETES				
153	10,000.00	-10,000.00	0.00	0.00	0.00
	ARRENDAMIENTO DE MÁQUINAS Y EQUIPOS DE OFICINA				
158	154,500.00	-154,500.00	0.00	0.00	0.00
	DERECHOS DE BIENES INTANGIBLES				
162	17,500.00	-10,000.00	7,500.00	3,419.64	45.60
	MANTENIMIENTO Y REPARACIÓN DE EQUIPO DE OFICINA				
163	102,450.00	-50,500.00	51,950.00	37,941.20	73.03
	MANTENIMIENTO Y REPARACIÓN DE EQUIPO MÉDICO, SANITARIO Y DE LABORATORIO				
164	31,500.00	7,000.00	38,500.00	10,117.86	26.28
	MANTENIMIENTO Y REPARACIÓN DE EQUIPOS EDUCACIONALES Y RECREATIVOS				
168	0.00	6,000.00	6,000.00	5,138.40	85.64
	MANTENIMIENTO Y REPARACIÓN DE EQUIPO DE CÓMPUTO				
169	26,050.00	-10,000.00	16,050.00	15,625.01	97.35
	MANTENIMIENTO Y REPARACIÓN DE OTRAS MAQUINARIAS Y EQUIPOS				
171	250,000.00	-150,625.00	99,375.00	88,713.57	89.27
	MANTENIMIENTO Y REPARACIÓN DE EDIFICIOS				
174	95,500.00	-95,500.00	0.00	0.00	0.00
	MANTENIMIENTO Y REPARACIÓN DE INSTALACIONES				
181	266,500.00	-243,875.00	22,625.00	22,276.79	98.46
	ESTUDIOS, INVESTIGACIONES Y PROYECTOS DE PRE-FACTIBILIDAD Y FACTIBILIDAD				
186	64,000.00	-64,000.00	0.00	0.00	0.00
	SERVICIOS DE INFORMÁTICA Y SISTEMAS COMPUTARIZADOS				
195	750.00	1,000.00	1,750.00	381.26	21.79
	IMPUESTOS, DERECHOS Y TASAS				
199	65,350.00	373,300.00	438,650.00	389,743.12	88.85
	OTROS SERVICIOS				
211	20,000.00	-10,000.00	10,000.00	1,335.51	13.36
	ALIMENTOS PARA PERSONAS				
214	5,200.00	-5,200.00	0.00	0.00	0.00
	PRODUCTOS AGROFORESTALES, MADERA, CORCHO Y SUS MANUFACTURAS				

Sistema de Contabilidad Integrada Gubernamental  
 Informes de Gestión y Rendición de Cuentas - IGRC01

PAGINA : 9 DE 16  
 FECHA : 16/01/2023  
 HORA : 9:02.40  
 REPORTE: R00820850.rpt

Ejecución Financiera  
 Expresado en Quetzales

DEL MES DE ENERO AL MES DE DICIEMBRE  
 Entidad Institucional Igual a 11300063

EJERCICIO: 2022

CORTE: ENTIDAD

PG - SPG - PY - ACT - OB - REN	ASIGNADO	MODIFICADO	VIGENTE	DEVENGADO	% EJEC
219	13,020.00	-2,300.00	10,720.00	3,877.34	36.17
231	0.00	20,000.00	20,000.00	0.00	0.00
232	0.00	70,000.00	70,000.00	52,550.01	75.07
233	600.00	0.00	600.00	0.00	0.00
241	43,030.00	-10,000.00	33,030.00	32,044.61	97.02
242	9,650.00	0.00	9,650.00	5,351.51	55.46
243	18,390.00	-5,000.00	13,390.00	13,008.27	97.15
244	6,939.00	-2,000.00	4,939.00	4,111.12	83.24
245	96,400.00	-30,000.00	66,400.00	55,174.11	83.09
249	17,300.00	-15,000.00	2,300.00	13.39	0.58
254	1,500.00	0.00	1,500.00	1,339.15	89.28
261	105,475.00	-17,000.00	88,475.00	55,198.48	62.39
262	9,000.00	-5,000.00	4,000.00	2,546.82	63.67
264	340.00	0.00	340.00	0.00	0.00
267	75,100.00	-27,000.00	48,100.00	43,916.74	91.30
268	17,905.00	-5,000.00	12,905.00	12,786.67	99.08
269	0.00	12,000.00	12,000.00	11,773.57	98.11
272	292,500.00	-265,000.00	27,500.00	1,866.08	6.79
291	25,041.00	-10,000.00	15,041.00	11,468.22	76.25
292	7,850.00	0.00	7,850.00	7,522.53	95.83
294	5,400.00	-2,900.00	2,500.00	2,048.21	81.93
295	192,990.00	-125,000.00	67,990.00	48,962.12	72.01
297	22,605.00	-10,000.00	12,605.00	12,543.31	99.51
298	171,000.00	-72,000.00	99,000.00	84,550.48	85.40
299	5,000.00	0.00	5,000.00	4,846.02	96.92



Sistema de Contabilidad Integrada Gubernamental  
 Informes de Gestion y Rendición de Cuentas - IGR001

PAGINA : 10 DE 16  
 FECHA : 16/01/2023  
 HORA : 9:02.40  
 REPORTE: R00820850.rpt

Ejecución Financiera  
 Expresado en Quetzales

DEL MES DE ENERO AL MES DE DICIEMBRE  
 Entidad Institucional Igual a 11300063

EJERCICIO: 2022

CORTE: ENTIDAD

PG - SPG - PY - ACT - OB - REN	ASIGNADO	MODIFICADO	VIGENTE	DEVENGADO	% EJEC
321	3,500.00	124,400.00	127,900.00	70,178.57	54.87
322	26,100.00	126,032.00	152,132.00	112,528.42	73.97
323	1,337,710.00	-622,800.00	714,910.00	362,181.50	50.66
324	912,000.00	-825,000.00	87,000.00	11,235.48	12.91
326	500.00	500.00	1,000.00	580.36	58.04
328	155,000.00	-116,500.00	38,500.00	34,982.15	90.86
329	1,444,950.00	586,268.00	2,031,218.00	151,033.30	7.44
419	216,000.00	-216,000.00	0.00	0.00	0.00
<b>TOTAL 003 000 COORDINACIÓN ACADÉMICA</b>	<b>14,926,038.00</b>	<b>-1,762,100.00</b>	<b>13,163,938.00</b>	<b>9,675,057.92</b>	<b>73.50</b>
<b>004 000 COORDINACIÓN DE VIDA ESTUDIANTIL</b>					
011	150,400.00	0.00	150,400.00	150,388.20	99.99
013	18,000.00	0.00	18,000.00	18,000.00	100.00
015	9,000.00	0.00	9,000.00	9,000.00	100.00
022	2,919,800.00	0.00	2,919,800.00	2,675,519.98	91.63
025	3,600.00	0.00	3,600.00	3,600.00	100.00
026	31,500.00	-1,500.00	30,000.00	26,250.00	87.50
027	144,000.00	-5,000.00	139,000.00	134,266.43	96.59
029	580,500.00	0.00	580,500.00	502,204.86	86.51
031	65,660.00	0.00	65,660.00	12,161.25	18.52
033	5,584.00	0.00	5,584.00	1,056.46	18.92
115	2,700.00	0.00	2,700.00	2,069.19	76.64
133	12,000.00	-12,000.00	0.00	0.00	0.00
158	0.00	0.00	0.00	0.00	0.00
163	8,000.00	-4,000.00	4,000.00	933.04	23.33

Sistema de Contabilidad Integrada Gubernamental  
 Informes de Gestión y Rendición de Cuentas - IGRC01

PAGINA : 11 DE 16  
 FECHA : 16/01/2023  
 HORA : 9:02.40  
 REPORTE: R00820850.rpt

Ejecución Financiera  
 Expresado en Quetzales

DEL MES DE ENERO AL MES DE DICIEMBRE  
 Entidad Institucional Igual a 11300063

EJERCICIO: 2022

CORTE: ENTIDAD

PG - SPG - PY - ACT- OB - REN	ASIGNADO	MODIFICADO	VIGENTE	DEVENGADO	% EJEC
164	10,000.00	-4,000.00	6,000.00	0.00	0.00
169	86,500.00	3,000.00	89,500.00	88,620.99	99.02
171	0.00	450,000.00	450,000.00	0.00	0.00
182	0.00	10,000.00	10,000.00	4,493.44	44.93
185	91,500.00	-91,500.00	0.00	0.00	0.00
187	31,000.00	-12,000.00	19,000.00	18,606.43	97.93
189	74,250.00	-72,000.00	2,250.00	890.62	39.58
199	115,000.00	-50,000.00	65,000.00	52,151.59	80.23
211	2,750,528.00	59,000.00	2,809,528.00	2,060,925.09	73.35
214	350.00	0.00	350.00	23.44	6.70
219	12,500.00	11,000.00	23,500.00	14,119.80	60.08
232	14,100.00	15,200.00	29,300.00	25,875.00	88.31
233	195,460.00	-160,000.00	35,460.00	34,024.54	95.95
239	0.00	305,800.00	305,800.00	303,928.58	99.39
241	12,116.00	-6,000.00	6,116.00	1,389.93	22.73
242	8,486.00	0.00	8,486.00	6,520.62	76.84
243	38,089.00	-23,000.00	15,089.00	8,590.33	56.93
244	7,596.00	-5,000.00	2,596.00	624.91	24.07
249	11,250.00	-10,000.00	1,250.00	0.00	0.00
254	50,425.00	-42,000.00	8,425.00	0.00	0.00
261	95,650.00	-26,000.00	69,650.00	64,431.91	92.51
262	750.00	0.00	750.00	58.04	7.74
266	199,775.00	-100,000.00	99,775.00	53,994.44	54.12
267	4,930.00	0.00	4,930.00	3,749.11	76.05
268	48,660.00	-9,000.00	39,660.00	33,937.94	85.57



Sistema de Contabilidad Integrada Gubernamental  
 Informes de Gestión y Rendición de Cuentas - IGR001  
 Ejecución Financiera  
 Expresado en Quetzales  
 DEL MES DE ENERO AL MES DE DICIEMBRE  
 Entidad Institucional Igual a 11300063

PAGINA : 12 DE 16  
 FECHA : 16/01/2023  
 HORA : 9:02.40  
 REPORTE: R00820850.rpt

EJERCICIO: 2022

CORTE: ENTIDAD

PG - SPG - PY - ACT - OB - REN	ASIGNADO	MODIFICADO	VIGENTE	DEVENGADO	% EJEC
269	1,400.00	0.00	1,400.00	1,220.31	87.17
272	20,725.00	-12,000.00	8,725.00	1,860.00	21.32
282	1,200.00	1,200.00	2,400.00	0.00	0.00
283	0.00	9,000.00	9,000.00	5,410.69	60.12
284	8,000.00	0.00	8,000.00	0.00	0.00
286	800.00	3,000.00	3,800.00	1,474.99	38.82
291	21,893.00	-14,000.00	7,893.00	6,293.01	79.73
292	208,911.00	-36,700.00	172,211.00	166,481.42	96.67
294	33,925.00	-5,000.00	28,925.00	20,915.25	72.31
295	188,625.00	-119,000.00	69,625.00	39,203.60	56.31
296	70,410.00	56,000.00	126,410.00	115,575.08	91.43
297	20,350.00	0.00	20,350.00	18,842.72	92.59
298	25,300.00	-16,000.00	9,300.00	4,912.05	52.82
299	11,050.00	34,000.00	45,050.00	38,104.22	84.58
322	34,500.00	39,200.00	73,700.00	67,656.26	91.80
323	75,000.00	-60,000.00	15,000.00	8,924.11	59.49
325	6,000.00	-2,000.00	4,000.00	1,411.61	35.29
326	500.00	0.00	500.00	491.07	98.21
328	69,300.00	-43,800.00	25,500.00	0.00	0.00
329	191,300.00	-73,400.00	117,900.00	97,600.21	82.78
<b>TOTAL 004 000 COORDINACIÓN DE VIDA ESTUDIANTIL</b>	<b>8,798,848.00</b>	<b>-18,500.00</b>	<b>8,780,348.00</b>	<b>6,908,782.76</b>	<b>78.68</b>
<b>005 000 COORDINACIÓN DE PRODUCCIÓN</b>					
022	4,149,300.00	0.00	4,149,300.00	3,846,398.04	92.70
025	20,400.00	0.00	20,400.00	20,400.00	100.00
026	18,000.00	0.00	18,000.00	18,000.00	100.00

Sistema de Contabilidad Integrada Gubernamental  
 Informes de Gestión y Rendición de Cuentas - IGR001

Ejecución Financiera

Expresado en Quetzales

DEL MES DE ENERO AL MES DE DICIEMBRE  
 Entidad Institucional Igual a 11300063

PAGINA : 13 DE 16  
 FECHA : 16/01/2023  
 HORA : 9:02.40  
 REPORTE: R00820850.rpt

EJERCICIO: 2022

CORTE: ENTIDAD

PG - SPG - PY - ACT - OB - REN	ASIGNADO	MODIFICADO	VIGENTE	DEVENGADO	% EJE
027	228,000.00	-10,000.00	218,000.00	212,941.40	97.68
029	161,400.00	0.00	161,400.00	125,835.49	77.96
031	1,313,200.00	0.00	1,313,200.00	508,087.20	38.69
033	111,667.00	0.00	111,667.00	44,426.36	39.78
121	1,500.00	10,000.00	11,500.00	1,383.93	12.03
122	8,000.00	0.00	8,000.00	7,366.07	92.08
156	25,000.00	-10,000.00	15,000.00	0.00	0.00
161	45,000.00	251,000.00	296,000.00	52,074.99	17.59
169	50,000.00	40,000.00	90,000.00	59,733.68	66.37
186	36,000.00	-26,000.00	10,000.00	3,191.96	31.92
199	70,000.00	1,360,900.00	1,430,900.00	537,290.79	37.55
211	5,200.00	0.00	5,200.00	1,618.75	31.13
212	5,408,416.00	-485,000.00	4,923,416.00	3,026,274.18	61.47
213	86,100.00	10,000.00	96,100.00	88,303.57	91.89
214	3,750.00	110,000.00	113,750.00	52,341.29	46.01
215	88,140.00	90,000.00	178,140.00	162,279.29	91.10
219	86,430.00	-5,000.00	81,430.00	72,023.33	88.45
224	15,000.00	0.00	15,000.00	9,641.07	64.27
231	3,000.00	0.00	3,000.00	453.39	15.11
232	15,350.00	0.00	15,350.00	8,957.14	58.35
233	64,000.00	0.00	64,000.00	53,059.83	82.91
241	2,500.00	0.00	2,500.00	2,210.00	88.40
243	26,300.00	10,000.00	36,300.00	13,635.31	37.56
244	2,100.00	0.00	2,100.00	1,469.14	69.96

Sistema de Contabilidad Integrada Gubernamental  
 Informes de Gestión y Rendición de Cuentas - IGRC01  
 Ejecución Financiera  
 Expresado en Quetzales  
 DEL MES DE ENERO AL MES DE DICIEMBRE  
 Entidad Institucional Igual a 11300063

PAGINA : 14 DE 16  
 FECHA : 16/01/2023  
 HORA : 9:02.40  
 REPORTE: R00820850.rpt

CORTE: ENTIDAD

EJERCICIO: 2022

PG - SPG - PY - ACT- OB - REN	ASIGNADO	MODIFICADO	VIGENTE	DEVENGADO	% EJE
252	15,000.00	-10,000.00	5,000.00	500.00	10.00
253	11,650.00	0.00	11,650.00	1,483.29	12.73
254	10,780.00	0.00	10,780.00	10,313.88	95.68
261	8,730.00	30,000.00	38,730.00	26,713.33	68.97
262	34,850.00	-5,000.00	29,850.00	23,164.08	77.60
263	92,196.00	237,000.00	329,196.00	318,385.19	96.72
264	120,000.00	304,000.00	424,000.00	324,827.28	76.61
266	59,845.00	0.00	59,845.00	51,121.90	85.42
267	950.00	0.00	950.00	0.00	0.00
268	30,173.00	196,100.00	226,273.00	220,166.02	97.30
269	5,400.00	35,000.00	40,400.00	21,012.51	52.01
272	0.00	8,000.00	8,000.00	0.00	0.00
274	8,500.00	0.00	8,500.00	5,926.34	69.72
275	4,000.00	0.00	4,000.00	3,157.99	78.95
279	60.00	0.00	60.00	0.00	0.00
281	3,600.00	0.00	3,600.00	1,350.00	37.50
283	3,652.00	10,000.00	13,652.00	3,637.96	26.65
286	7,500.00	15,000.00	22,500.00	19,333.71	85.93
289	750.00	0.00	750.00	715.18	95.36
291	1,952.00	0.00	1,952.00	1,753.77	89.84
292	14,954.00	15,000.00	29,954.00	23,261.08	77.66
295	8,885.00	0.00	8,885.00	4,625.01	52.05
296	8,330.00	20,000.00	28,330.00	23,791.95	83.98
297	7,600.00	15,000.00	22,600.00	15,111.39	66.86
298	19,200.00	75,000.00	94,200.00	81,604.21	86.63



Ejecución Financiera  
 Expresado en Quetzales

DEL MES DE ENERO AL MES DE DICIEMBRE  
 Entidad Institucional Igual a 11300063

EJERCICIO: 2022

CORTE: ENTIDAD

PG - SPG - PY - ACT - OB - REN	ASIGNADO	MODIFICADO	VIGENTE	DEVENGADO	% EJEC
299	2,300.00	20,000.00	22,300.00	17,819.59	79.91
321	0.00	770,000.00	770,000.00	187,321.43	24.33
322	0.00	6,000.00	6,000.00	5,312.50	88.54
325	0.00	240,000.00	240,000.00	34,982.14	14.58
328	0.00	15,000.00	15,000.00	14,267.86	95.12
329	0.00	149,000.00	149,000.00	125,562.48	84.27
371	0.00	220,000.00	220,000.00	62,232.14	28.29
<b>TOTAL 005 000 COORDINACIÓN DE PRODUCCIÓN</b>	<b>12,524,610.00</b>	<b>3,711,000.00</b>	<b>16,235,610.00</b>	<b>10,558,850.41</b>	<b>65.04</b>
<b>006 000 CENAF</b>					
022	567,600.00	0.00	567,600.00	463,951.78	81.74
026	18,000.00	-1,500.00	16,500.00	13,463.71	81.60
027	15,000.00	-1,000.00	14,000.00	11,975.81	85.54
029	66,000.00	0.00	66,000.00	52,354.84	79.33
122	4,800.00	0.00	4,800.00	2,812.50	58.59
133	29,400.00	-2,000.00	27,400.00	21,800.99	79.57
153	6,000.00	-6,000.00	0.00	0.00	0.00
185	12,000.00	-12,000.00	0.00	0.00	0.00
211	6,300.00	-2,000.00	4,300.00	3,843.75	89.39
241	300.00	0.00	300.00	251.78	83.93
243	36.00	0.00	36.00	0.00	0.00
244	880.00	0.00	880.00	251.78	28.61
262	560.00	0.00	560.00	269.10	48.05
291	268.00	0.00	268.00	252.86	94.35
328	14,000.00	0.00	14,000.00	12,012.50	85.80
<b>TOTAL 006 000 CENAF</b>	<b>741,144.00</b>	<b>-24,500.00</b>	<b>716,644.00</b>	<b>583,241.40</b>	<b>81.39</b>

Sistema de Contabilidad Integrada Gubernamental  
 Informes de Gestión y Rendición de Cuentas - IGRC01

PAGINA : 16 DE 16  
 FECHA : 16/01/2023  
 HORA : 9:02.40  
 REPORTE: R00820850.rpt

Ejecución Financiera  
 Expresado en Quetzales

DEL MES DE ENERO AL MES DE DICIEMBRE  
 Entidad Institucional Igual a 11300063

EJERCICIO: 2022

CORTE: ENTIDAD

PG - SPG - PY - ACT - OB - REN	ASIGNADO	MODIFICADO	VIGENTE	DEVENGADO	% EJEC
TOTAL 000 SIN PROYECTO	76,289,050.00	-46,000.00	76,243,050.00	53,184,929.85	69.76
001 INFRAESTRUCTURA ESTUDIANTIL					
000 001 MEJORAMIENTO A LA INFRAESTRUCTURA ESTUDIANTIL	510,000.00	46,000.00	556,000.00	537,094.49	96.60
332 CONSTRUCCIONES DE BIENES NACIONALES DE USO NO COMÚN	510,000.00	46,000.00	556,000.00	537,094.49	96.60
TOTAL 000 001 MEJORAMIENTO A LA INFRAESTRUCTURA ESTUDIANTIL	510,000.00	46,000.00	556,000.00	537,094.49	96.60
TOTAL 001 INFRAESTRUCTURA ESTUDIANTIL	510,000.00	46,000.00	556,000.00	537,094.49	96.60
TOTAL 00 SIN SUBPROGRAMA	76,799,050.00	0.00	76,799,050.00	53,722,024.34	69.95
TOTAL 11 FORMACION EN CIENCIAS AGRICOLAS Y FORESTALES	76,799,050.00	0.00	76,799,050.00	53,722,024.34	69.95
ENTIDAD: 11300063-000-00 ESCUELA NACIONAL CENTRAL DE AGRICULTURA (ENCA)	76,799,050.00	0.00	76,799,050.00	53,722,024.34	69.95



*[Handwritten Signature]*  
 Firma y Sello

Funcionario Responsable de la  
 Unidad de Administración Financiera

**Sistema de Contabilidad Integrada Gubernamental**  
**Informes de Gestion y Rendicion de Cuentas - IGRC02 - Ejecucion Fisica - IGRC02**  
**Ejecucion Fisica**

PAGINA 1 DE 3  
 FECHA 16/01/2023  
 HORA 9:03.47  
 REPORTE: R00822834.rpt

ENTIDAD Igual a 11300063  
 Expresado en Quetzales

EJERCICIO:	2022	DEL MES ENERO AL MES DE DICIEMBRE	CORTE: ENTIDAD	METAS FÍSICAS		No. beneficiados	Unidad de Medida
				INICIAL	VIGENTE EJEC		
PG SP PY AC OB	UBG	DESCRIPCION	UNIDAD DE MEDIDA				
Entidad :	11300063-000-000	ESCUELA NACIONAL CENTRAL DE AGRICULTURA (ENCA)					
11	00	FORMACION EN CIENCIAS AGRICOLAS Y FORESTALES					
000	001-000	SIN SUBPROGRAMA					
		SIN PROYECTO					
		DIRECCION					
		1 Coordinar y gestionar funcionamiento de la ENCA disponiendo de los recursos humanos con mayor desarrollo, técnicos y financiero bajo las políticas y directrices del Consejo Directivo.	Entidad	1	1	1	100.00
		0115 GUATEMALA, VILLA NUEVA					
		2 Administrar 05 coordinaciones y 8 unidades de apoyo para el cumplimiento del objetivo estratégico de ejercer eficientemente la función rectora y la formación de técnicos en las ciencias agrícolas.	Entidad	1	1	1	100.00
		0115 GUATEMALA, VILLA NUEVA					
002-000		COORDINACIÓN ADMINISTRATIVA Y FINANCIERA					
		1 Disposición efectiva, oportuna y transparente de los recursos financieros y materiales de la ENCA conforme a los lineamientos y metodologías legales en la gestión pública y de las disposiciones internas del Consejo Directivo.	Entidad	1	1	1	100.00
		0115 GUATEMALA, VILLA NUEVA					
003-000		COORDINACIÓN ACADÉMICA					
		1 Desarrollo de los programas académicos diseñados para responder a las necesidades del país y autorizados por el Consejo Directivo para la formación de Peritos Agrónomos y Forestales con procesos pedagógicos adecuados.	Persona	581	581	511	87.95
		0115 GUATEMALA, VILLA NUEVA					
		2 Adecuado desarrollo de los programas de estudios autorizados por el Consejo Directivo.	Persona	581	581	511	87.95
		0115 GUATEMALA, VILLA NUEVA					



**Sistema de Contabilidad Integradra Gubernamental**  
**Informes de Gestion v Rendicion de Cuentas - IGRC02 - Eieccion Fisica - IGRC02**  
**Ejecucion Fisica**

PAGINA 2 DE 3  
 FECHA 16/01/2023  
 HORA 9:03.47  
 REPORTE: R00822834.rpt

ENTIDAD Igual a 11300063  
 Expresado en Quetzales

EJERCICIO:	2022	PG SP PY AC OB	UBG	DESCRIPCION	UNIDAD DE MEDIDA	METAS FISICAS			No. beneficiados	Unidad de Medida
						INICIAL	VIGENTE	EJEC		
				DEL MES ENERO AL MES DE DICIEMBRE						
				CORTE: ENTIDAD						
004-000				COORDINACIÓN DE VIDA ESTUDIANTIL	Persona	581	581	511	87.95	0
				1 Proveer servicio de atención al estudiante en cuanto salud, alimentación, hospedaje, atención psicológica, cultural y recreacional para garantizar la calidad de vida dentro de las instalaciones de la ENCA. 0115 GUATEMALA, VILLA NUEVA				511		
				2 Atención adecuada al estudiante para que cuente con alimentación, hospedaje y servicios que promueva salud integral y acorde a su formación académica. 0115 GUATEMALA, VILLA NUEVA	Persona	581	581	511	87.95	0
005-000				COORDINACIÓN DE PRODUCCIÓN	Entidad	1	1	1	100.00	0
				1 Brindar una formación integral de los técnicos bajo el lema "Aprender Haciendo" realizando actividades de producción de forma planificada, sistemática y optimizada, utilizando procesos innovadores previamente investigados y desarrollados. 0115 GUATEMALA, VILLA NUEVA				1		
				2 Integración de los programas académicos y productivos para el fortalecimiento de la formación de técnicos que buscan la excelencia académica. 0115 GUATEMALA, VILLA NUEVA	Entidad	1	1	1	100.00	0
006-000				CENAF	Entidad	21	21	21	100.00	0
				1 Promover la implementación de planes de estudios actualizados en establecimientos de educación media agropecuaria y/o forestal, en procesos de creación y gestionar la operación aplicando metodologías que promuevan la calidad educativa y la gestión del desarrollo territorial rural por medio de la educación. 0115 GUATEMALA, VILLA NUEVA				21		
				2 Gestionar la operación aplicando metodologías que promuevan la calidad educativa y la gestión del desarrollo territorial rural por medio de la educación en los Establecimientos de Educación Media Agropecuaria y/o Forestal autorizados a nivel nacional. 0115 GUATEMALA, VILLA NUEVA	Entidad	21	21	21	100.00	0
001				INFRAESTRUCTURA ESTUDIANTIL						21

**Sistema de Contabilidad Integrada Gubernamental**  
**Informes de Gestion v Rendicion de Cuentas - IGRC02 - Ejecucion Fisica - IGRC02**  
**Ejecucion Fisica**

PAGINA 3 DE 3  
 FECHA 16/01/2023  
 HORA 9:03.47  
 REPORTE: R00822834.rpt

ENTIDAD Igual a 11300063  
 Expresado en Quetzales

EJERCICIO: 2022 DEL MES ENERO AL MES DE DICIEMBRE CORTE: ENTIDAD

PG SP PY AC OB UBG DESCRIPCION	UNIDAD DE MEDIDA	METAS FÍSICAS			No. beneficiados	Unidad de Medida
		INICIAL	VIGENTE	EJEC % EJEC		
000-001 MEJORAMIENTO A LA INFRAESTRUCTURA ESTUDIANTIL						
245950 MEJORAMIENTO EDIFICIO CENTRAL DE LA ENCA HABILITACION DE PLAZA CIVICA L1 19	Metro cuadrado	1,155	1,480	1,087	73.45	0
0115 GUATEMALA, VILLA NUEVA				1,086		



*[Handwritten Signature]*

Funcionario Responsable de la  
 Unidad de Administración Financiera

**Sistema de Contabilidad Integrada Gubernamental**  
**Informes de Gestión y Rendición de Cuentas - IGR C03**  
**Comparación de Ejecución Financiera y Física**

PAGINA 1 DE 2  
 FECHA 16/01/2023  
 HORA 9:04:48  
 REPORTE: R00820869.rpt

ENTIDAD Igual a 11300063  
 Expresado en Quetzales

DEL MES ENERO AL MES DE DICIEMBRE CORTE: ENTIDAD

EJERCICIO:	2022	PG	SP	PY	AC	OB	DESCRIPCION	SNIP	UNIDAD DE MEDIDA	METAS FÍSICAS			PRESUPUESTO FINANCIERO		
										INICIAL	VIGENTE	EJEC	% EJEC	INICIAL	VIGENTE
Entidad :	11300063-000-00	ESCUELA NACIONAL CENTRAL DE AGRICULTURA (ENCA)													
11	001	000	FORMACION EN CIENCIAS AGRICOLAS Y FORESTALES												
	1	000	DIRECCION												
	1	000	Coordinar y gestionar funcionamiento de la ENCA disponiendo de los recursos humanos con mayor desarrollo, técnicos y financiero bajo las políticas y directrices del Consejo Directivo.												
	2	000	Administrar 05 coordinaciones y 8 unidades de apoyo para el cumplimiento del objetivo estratégico de ejercer eficientemente la función rectora y la formación de técnicos en las ciencias agrícolas.												
002	000	COORDINACIÓN ADMINISTRATIVA Y FINANCIERA													
	1	000	Disposición efectiva, oportuna y transparente de los recursos financieros y materiales de la ENCA conforme a los lineamientos y metodologías legales en la gestión pública y de las disposiciones internas del Consejo Directivo.												
	2	000	Registro, control y ejecución del presupuesto de ingresos y egresos programados, buscando el óptimo funcionamiento de las instalaciones, maquinaria, vehículos y equipo de la ENCA.												
003	000	COORDINACIÓN ACADÉMICA													
	1	000	Desarrollo de los programas académicos diseñados para responder a las necesidades del país y autorizados por el Consejo Directivo para la formación de Peritos Agrónomos y Forestales con procesos pedagógicos adecuados.												
	2	000	Adecuado desarrollo de los programas de estudios autorizados por el Consejo Directivo.												
004	000	COORDINACIÓN DE VIDA ESTUDIANTIL													
	1	000	Proveer servicio de atención al estudiante en cuanto salud, alimentación, hospedaje, atención psicológica, cultural y recreacional para garantizar la calidad de vida dentro de las instalaciones de la ENCA.												
	2	000	Atención adecuada al estudiante para que cuente con alimentación, hospedaje y servicios que promuevan salud integral y acorde a su formación académica.												
005	000	COORDINACIÓN DE PRODUCCIÓN													
	1	000	Brindar una formación integral de los técnicos bajo el lema "Aprender Haciendo" realizando actividades de producción de forma planificada, sistemática y optimizada, utilizando procesos innovadores previamente investigados y desarrollados.												



**Sistema de Contabilidad Integrada Gubernamental**  
**Informes de Gestion y Rendicion de Cuentas - IGR C03**  
**Comparacion de Ejecucion Financiera y Fisica**


PAGINA 2 DE 2  
 FECHA 16/01/2023  
 HORA 9:04:48  
 REPORTE: R00820869.rpt

ENTIDAD Igual a 11300063  
 Expresado en Quetzales

DEL MES ENERO AL MES DE DICIEMBRE CORTE: ENTIDAD

EJERCICIO:	2022	PG	SP	PY	AC	OB	DESCRIPCION	SNIP	UNIDAD DE MEDIDA	METAS FÍSICAS			PRESUPUESTO FINANCIERO				
										INICIAL	VIGENTE	EJEC	% EJEC	INICIAL	VIGENTE	EJEC	% EJEC
2							integración de los programas académicos y productivos para el fortalecimiento de la formación de técnicos que buscan la excelencia académica.	0	ENTIDAD	1	1	1	100.00	741,144.00	716,644.00	583,241.40	81.39
006	000						CENAF	0	ENTIDAD	21	21	21	100.00				
1							Promover la implementación de planes de estudios actualizados en establecimientos de educación media agropecuaria y/o forestal, en procesos de creación y gestionar la operación aplicando metodologías que promuevan la calidad educativa y la gestión del desarrollo territorial rural por medio de la educación.	0	ENTIDAD	21	21	21	100.00				
2							Gestionar la operación aplicando metodologías que promuevan la calidad educativa y la gestión del desarrollo territorial rural por medio de la educación en los Establecimientos de Educación Media Agropecuaria y/o Forestal autorizados a nivel nacional.	0	ENTIDAD	21	21	21	100.00				
001							INFRAESTRUCTURA ESTUDIANTIL	245950	METRO CUADRADO	1,155	1,480	1,086	73.38	510,000.00	556,000.00	537,094.49	96.60
000	001						MEJORAMIENTO A LA INFRAESTRUCTURA ESTUDIANTIL							510,000.00	556,000.00	537,094.49	96.60
	45,951						MEJORAMIENTO EDIFICIO CENTRAL DE LA ENCA										
							HABILITACION DE PLAZA CIVICA L1 19										
<b>Total</b>	<b>11</b>						<b>FORMACION EN CIENCIAS AGRICOLAS Y FORESTALES</b>							<b>76,799,050.00</b>	<b>76,799,050.00</b>	<b>53,272,024.34</b>	<b>69.95</b>



  
 Firma y Sello  
 Funcionario Responsable de la  
 Unidad de Administración Financiera

Entidad Institucional Igual a 11300063

DEL MES DE ENERO AL MES DE DICIEMBRE

EJERCICIO: 2022

Corte: ENTIDAD

Rubro		Corte: ENTIDAD							
Fuente	Clase	Sección	Grupo	Descripción del Recurso	Aprobado	Modificado	Vigente	Devengado	% de Ejecución
1300063-000-00	12	23	1	ESUELA NACIONAL CENTRAL DE AGRICULTURA (ENCA)	19,652,116.00	0.00	19,652,116.00	0.00	0.00
			10	DISMINUCIÓN DE CAJA Y BANCOS					
				TOTAL SECCIÓN: 23100 DISMINUCIÓN DE DISPONIBILIDADES	19,652,116.00	0.00	19,652,116.00	0.00	0.00
				TOTAL CLASE: 23000 DISMINUCIÓN DE OTROS ACTIVOS FINANCIEROS	19,652,116.00	0.00	19,652,116.00	0.00	0.00
				TOTAL FUENTE: 12 DISMINUCIÓN DE CAJA Y BANCOS DE RECURSOS DEL TESORO	19,652,116.00	0.00	19,652,116.00	0.00	0.00
			2	DE LA ADMINISTRACIÓN CENTRAL	38,000,000.00	0.00	38,000,000.00	34,932,991.00	91.93
				TOTAL SECCIÓN: 16200 DEL SECTOR PÚBLICO	38,000,000.00	0.00	38,000,000.00	34,932,991.00	91.93
				TOTAL CLASE: 16000 TRANSFERENCIAS CORRIENTES	38,000,000.00	0.00	38,000,000.00	34,932,991.00	91.93
			10	DE LA ADMINISTRACIÓN CENTRAL	2,000,000.00	0.00	2,000,000.00	2,000,000.00	100.00
				TOTAL SECCIÓN: 17200 DEL SECTOR PÚBLICO	2,000,000.00	0.00	2,000,000.00	2,000,000.00	100.00
				TOTAL CLASE: 17000 TRANSFERENCIAS DE CAPITAL	2,000,000.00	0.00	2,000,000.00	2,000,000.00	100.00
			10	DISMINUCIÓN DE CAJA Y BANCOS	5,501,785.00	0.00	5,501,785.00	0.00	0.00
				TOTAL SECCIÓN: 23100 DISMINUCIÓN DE DISPONIBILIDADES	5,501,785.00	0.00	5,501,785.00	0.00	0.00
				TOTAL CLASE: 23000 DISMINUCIÓN DE OTROS ACTIVOS FINANCIEROS	5,501,785.00	0.00	5,501,785.00	0.00	0.00
				TOTAL FUENTE: 21 INGRESOS TRIBUTARIOS IVA PAZ	45,501,785.00	0.00	45,501,785.00	36,932,991.00	81.17
			20	DERECHOS DE INSCRIPCIÓN, EXAMEN Y MATRÍCULAS	707,700.00	0.00	707,700.00	537,975.00	76.02
				TOTAL SECCIÓN: 11100 DERECHOS	707,700.00	0.00	707,700.00	537,975.00	76.02
			90	OTROS INGRESOS NO TRIBUTARIOS	30,000.00	0.00	30,000.00	11,922.79	39.74
				TOTAL SECCIÓN: 11900 OTROS INGRESOS NO TRIBUTARIOS	30,000.00	0.00	30,000.00	11,922.79	39.74
				TOTAL CLASE: 11000 INGRESOS NO TRIBUTARIOS	737,700.00	0.00	737,700.00	549,897.79	74.54
			20	VENTA DE PRODUCTOS AGROPECUARIOS Y FORESTALES	2,800,000.00	0.00	2,800,000.00	3,110,262.13	111.08
			90	VENTA DE OTROS BIENES	300,000.00	0.00	300,000.00	329,224.78	109.74
				TOTAL SECCIÓN: 14100 VENTA DE BIENES	3,100,000.00	0.00	3,100,000.00	3,439,486.91	110.95
				TOTAL CLASE: 14000 INGRESOS DE OPERACION	3,100,000.00	0.00	3,100,000.00	3,439,486.91	110.95
			31	POR DEPÓSITOS INTERNOS	300,000.00	0.00	300,000.00	458,353.22	152.78
			41	POR TÍTULOS Y VALORES INTERNOS	2,000,000.00	0.00	2,000,000.00	2,096,794.59	104.84
				TOTAL SECCIÓN: 15100 INTERESES	2,300,000.00	0.00	2,300,000.00	2,555,147.81	111.09



Sistema de Contabilidad Integrada Gubernamental  
 Informes de Gestión y Rendición de Cuentas - IGRC04  
 Ejecución Financiera de los Recursos por Rubro de Ingreso  
 Expresado en Quetzales

PAGINA : 2 DE 2  
 FECHA : 16/01/2023  
 HORA : 9:05.36  
 REPORTE: R00820856.rpt

Entidad Institucional Igual a 11300063

DEL MES DE ENERO AL MES DE DICIEMBRE

EJERCICIO: 2022

Corte: ENTIDAD

Rubro		Corte: ENTIDAD							
Fuente	Clase	Sección	Grupo	Descripción del Recurso	Aprobado	Modificado	Vigente	Devengado	% de Ejecución
<b>TOTAL CLASE: 15000 RENTAS DE LA PROPIEDAD</b>									
31	16	2	20	DE ENTIDADES DESCENTRALIZADAS Y AUTÓNOMAS NO FINANCIERAS	2,300,000.00	0.00	2,300,000.00	2,555,147.81	111.09
					1,500,000.00	0.00	1,500,000.00	2,326,225.82	155.08
<b>TOTAL SECCIÓN: 16200 DEL SECTOR PÚBLICO</b>									
<b>TOTAL CLASE: 16000 TRANSFERENCIAS CORRIENTES</b>									
<b>TOTAL FUENTE: 31 INGRESOS PROPIOS</b>									
32	23	1	10	DISMINUCIÓN DE CAJA Y BANCOS	7,637,700.00	0.00	7,637,700.00	8,870,758.33	116.14
					4,007,449.00	0.00	4,007,449.00	0.00	0.00
<b>TOTAL SECCIÓN: 23100 DISMINUCIÓN DE DISPONIBILIDADES</b>									
<b>TOTAL CLASE: 23000 DISMINUCIÓN DE OTROS ACTIVOS FINANCIEROS</b>									
<b>TOTAL FUENTE: 32 DISMINUCIÓN DE CAJA Y BANCOS DE INGRESOS PROPIOS</b>									
<b>TOTAL ENTIDAD/UNIDAD EJECUTORA : 11300063-000-00 ESCUELA NACIONAL CENTRAL DE AGRICULTURA (ENCA)</b>									
					4,007,449.00	0.00	4,007,449.00	0.00	0.00
					4,007,449.00	0.00	4,007,449.00	0.00	0.00
					4,007,449.00	0.00	4,007,449.00	0.00	0.00
					76,799,050.00	0.00	76,799,050.00	45,803,749.33	59.64



*[Handwritten Signature]*

Funcionario Responsable de la  
 Unidad de Administración Financiera



**Sistema de Contabilidad Integrada Gubernamental  
Informes de Gestion y Rendicion de Cuentas - IGRC05**

**Resultados Economicos y Financieros**

DEL MES DE ENERO AL MES DE DICIEMBRE

Entidad Institucional Igual a 11300063

Expresado en Quetzales

PAGINA : 1 DE 3  
FECHA : 16/01/2023  
HORA : 9:06.21  
REPORTE: R00820875.rpt

EJERCICIO:	2022	DESCRIPCION	APROBADO	VIGENTE	DEVENGADO	PORCENTAJE DE EJECUCION
ENTIDAD:	1130-0063-000 ESCUELA NACIONAL CENTRAL DE AGRICULTURA (ENCA)		<b>76,799,050.00</b>	<b>76,799,050.00</b>	<b>45,803,749.33</b>	<b>59.64</b>
<b>1. RECURSOS</b>			<b>45,637,700.00</b>	<b>45,637,700.00</b>	<b>43,803,749.33</b>	<b>95.98</b>
1.1. Ingresos Corrientes			737,700.00	737,700.00	549,897.79	74.54
1.1.3. Ingresos No Tributarios			707,700.00	707,700.00	537,975.00	76.02
1.1.3.1. Derechos			707,700.00	707,700.00	537,975.00	76.02
1.1.3.1.1. SOBRE DERECHOS MIGRATORIOS, CONSULARES Y DE E:			30,000.00	30,000.00	11,922.79	39.74
1.1.3.5. Otros No Tributarios			3,100,000.00	3,100,000.00	3,439,486.91	110.95
1.1.5. INGRESOS DE OPERACIÓN			3,100,000.00	3,100,000.00	3,439,486.91	110.95
1.1.5.1. Venta de Bienes			2,300,000.00	2,300,000.00	2,555,147.81	111.09
1.1.6. Renta de la Propiedad			2,300,000.00	2,300,000.00	2,555,147.81	111.09
1.1.6.1. Intereses			300,000.00	300,000.00	458,353.22	152.78
1.1.6.1.3. INTERESES POR DEPÓSITOS			2,000,000.00	2,000,000.00	2,096,794.59	104.84
1.1.6.1.4. INTERESES POR TÍTULOS Y VALORES			39,500,000.00	39,500,000.00	37,259,216.82	94.33
1.1.7. Transferencias Corrientes			39,500,000.00	39,500,000.00	37,259,216.82	94.33
1.1.7.2. DEL SECTOR PÚBLICO			38,000,000.00	38,000,000.00	34,932,991.00	91.93
1.1.7.2.1. De la Administración Central			1,500,000.00	1,500,000.00	2,326,225.82	155.08
1.1.7.2.2. De entidades descentralizadas y autónomas no financieras			2,000,000.00	2,000,000.00	2,000,000.00	100.00
1.2. Recursos de Capital			2,000,000.00	2,000,000.00	2,000,000.00	100.00
1.2.1. Transferencias de capital			2,000,000.00	2,000,000.00	2,000,000.00	100.00
1.2.1.2. DEL SECTOR PÚBLICO			2,000,000.00	2,000,000.00	2,000,000.00	100.00
1.2.1.2.1. De la Administración Central			2,000,000.00	2,000,000.00	2,000,000.00	100.00
1.3. Fuentes Financieras			29,161,350.00	29,161,350.00	0.00	0.00
1.3.1. DISMINUCIÓN DE LA INVERSIÓN FINANCIERA			29,161,350.00	29,161,350.00	0.00	0.00
1.3.1.5. DISMINUCIÓN DE OTROS ACTIVOS FINANCIEROS			29,161,350.00	29,161,350.00	0.00	0.00
1.3.1.5.1. DISMINUCIÓN DE DISPONIBILIDADES			29,161,350.00	29,161,350.00	0.00	0.00
1.3.1.5.1.1. DISMINUCIÓN DE DISPONIBILIDADES			29,161,350.00	29,161,350.00	0.00	0.00
<b>2. GASTOS</b>			<b>76,799,050.00</b>	<b>76,799,050.00</b>	<b>53,722,024.34</b>	<b>69.95</b>
2.1. Gastos Corrientes			68,636,990.00	68,636,990.00	51,496,518.29	75.03
2.1.1. Gastos de Consumo			66,723,490.00	67,963,429.27	50,992,245.69	75.03



**Sistema de Contabilidad Integrada Gubernamental  
Informes de Gestion y Rendicion de Cuentas - IGRC05**

**Resultados Economicos y Financieros**

DEL MES DE ENERO AL MES DE DICIEMBRE

Entidad Institucional Igual a 11300063

Expresado en Quetzales

PAGINA : 2 DE 3  
FECHA : 16/01/2023  
HORA : 9:06.21  
REPORTE: R00820875.rpt

EJERCICIO:	2022	DESCRIPCION	APROBADO	VIGENTE	DEVENGADO	PORCENTAJE DE EJECUCION
ENTIDAD:	1130-0063-000 ESCUELA NACIONAL CENTRAL DE AGRICULTURA (ENCA)					
		2.1.1.1. Remuneraciones	38,807,198.00	38,007,198.00	32,637,150.82	85.87
		2.1.1.1.1. Sueldos y salarios	29,538,317.00	28,645,557.00	24,751,679.67	86.41
		2.1.1.1.2. Aportes patronales	2,809,477.00	2,760,237.00	2,358,736.80	85.45
		2.1.1.1.3. DIETAS Y GASTOS DE REPRESENTACIÓN	500,000.00	500,000.00	395,000.00	79.00
		2.1.1.1.4. Otras prestaciones relacionadas con salarios	5,959,404.00	6,101,404.00	5,131,734.35	84.11
		2.1.1.2. Bienes y servicios	27,904,542.00	29,943,481.27	18,346,387.85	61.27
		2.1.1.2.1. Servicios no personales	12,970,343.00	15,125,592.27	8,565,263.74	56.63
		2.1.1.2.2. Materiales y suministros	14,934,199.00	14,817,889.00	9,781,124.11	66.01
		2.1.1.3. Impuestos Indirectos	11,750.00	12,750.00	8,707.02	68.29
		2.1.3. Rentas de la Propiedad	459,500.00	275,000.00	146,518.41	53.28
		2.1.3.3. Derechos sobre Bienes Intangibles	459,500.00	275,000.00	146,518.41	53.28
		2.1.4. Prestaciones de la Seguridad Social	30,000.00	30,000.00	7,700.00	25.67
		2.1.7. Transferencias Corrientes	1,424,000.00	368,560.73	350,054.19	94.98
		2.1.7.1. Al Sector Privado	1,230,000.00	174,560.73	158,056.56	90.55
		2.1.7.1.1. Directas a personas	1,230,000.00	174,560.73	158,056.56	90.55
		2.1.7.2. AL SECTOR PÚBLICO	194,000.00	194,000.00	191,997.63	98.97
		2.1.7.2.1. Al Sector Publico No Empresarial	194,000.00	194,000.00	191,997.63	98.97
		2.1.7.2.1.6. CUOTA SOSTENIMIENTO A CONTRALORÍA DE CUEN	194,000.00	194,000.00	191,997.63	98.97
		2.2. Gastos de Capital	8,162,060.00	8,162,060.00	2,225,506.05	27.27
		2.2.1. INVERSIÓN REAL DIRECTA	8,162,060.00	8,162,060.00	2,225,506.05	27.27
		2.2.1.1. FORMACIÓN BRUTA DE CAPITAL FIJO	8,162,060.00	8,162,060.00	2,225,506.05	27.27
		2.2.1.1.3. Maquinaria, equipo y otros bienes muebles	7,652,060.00	7,606,060.00	1,688,411.56	22.20
		2.2.1.1.5. CONSTRUCCIONES DE BIENES NACIONALES DE USO NO	510,000.00	556,000.00	537,094.49	96.60
<b>Unidad Ejecutora:</b>	<b>000</b>					
		<b>Balance en Cuenta Corriente:</b>	<b>-22,999,290.00</b>	<b>-22,999,290.00</b>	<b>-7,692,768.96</b>	<b>33.45</b>
		<b>Balance Presupuestal:</b>	<b>-29,161,350.00</b>	<b>-29,161,350.00</b>	<b>-7,918,275.01</b>	<b>27.15</b>

**Sistema de Contabilidad Integrada Gubernamental  
 Informes de Gestion y Rendicion de Cuentas - IGRC05**

**Resultados Economicos y Financieros**

DEL MES DE ENERO AL MES DE DICIEMBRE


Entidad Institucional Igual a 11300063

Expresado en Quetzales

PAGINA : 3 DE 3  
 FECHA : 16/01/2023  
 HORA : 9:06.21  
 REPORTE: R00820875.rpt

EJERCICIO:	2022	APROBADO	VIGENTE	DEVENGADO	PORCENTAJE DE EJECUCION
ENTIDAD:	1130-0063-000 ESCUELA NACIONAL CENTRAL DE AGRICULTURA (ENCA)				
	DESCRIPCION				



  
 Funcionario Responsable de la  
 Unidad de Administración Financiera



**Sistema de Contabilidad Integrada Gubernamental**  
**Informes de Gestion y Rendicion de Cuentas - IGRC06**  
**Análisis y Justificaciones de las Principales Variaciones**  
**Expresado en Quetzales**  
**DEL MES DE ENERO AL MES DE DICIEMBRE**  
**Expresado en Quetzales**  
**Entidad Institucional Igual a 11300063**

PAGINA : 1 DE 2  
 FECHA : 16/01/2023  
 HORA : 9:06.58  
 REPORTE: R00820857.rpt

Corte: ENTIDAD

Ejercicio: 2022

Estructura Programática					Descripción	Análisis y justificaciones de las principales variaciones físicas y financieras
PG	SPG	PY	ACT	OB		
Entidad:11300063-000-00 ESCUELA NACIONAL CENTRAL DE AGRICULTURA (ENCA)						
11					FORMACION EN CIENCIAS AGRICOLAS Y FORESTALES	
	00				SIN SUBPROGRAMA	
		000			SIN PROYECTO	
			001	000	DIRECCION	
			002	000	COORDINACIÓN ADMINISTRATIVA Y FINANCIERA	
			003	000	COORDINACIÓN ACADÉMICA	
			004	000	COORDINACIÓN DE VIDA ESTUDIANTIL	
			005	000	COORDINACIÓN DE PRODUCCIÓN	
			006	000	CENAF	
	001				INFRAESTRUCTURA ESTUDIANTIL	
		000		001	MEJORAMIENTO A LA INFRAESTRUCTURA ESTUDIANTIL	

Sistema de Contabilidad Integrada Gubernamental  
Informes de Gestion y Rendicion de Cuentas - IGRC06  
Análisis y Justificaciones de las Principales Variaciones  
Expresado en Quetzales  
DEL MES DE ENERO AL MES DE DICIEMBRE  
Expresado en Quetzales  
Entidad Institucional Igual a 11300063

PAGINA : 2 DE 2  
FECHA : 16/01/2023  
HORA : 9:06.58  
REPORTE: R00820857.rpt

Corte: ENTIDAD

Ejercicio: 2022

Estructura Programática

Análisis y Justificaciones de las principales variaciones físicas y financieras

PG SPG PY ACT OB Descripción



Firma y Sello  
Funcionario Responsable de la  
Unidad de Administración Financiera