



"Aprender Haciendo"

Escuela Nacional Central de Agricultura
-ENCA-
Fundada en 1921

INFORME DE LIQUIDACION PRESUPUESTARIA



Enero Diciembre 2020

Bárcenas, Villa Nueva Enero 2021



"Aprender Haciendo"

Escuela Nacional Central de Agricultura -ENCA-

Fundada en 1921

Informe de liquidación
presupuestaria 2020

PRESENTACION

La Constitución Política de la República de Guatemala, decretada el día 31 de mayo de 1985, en su artículo 79 declara de interés nacional el estudio, aprendizaje, explotación, comercialización e industrialización agropecuaria y establece la creación de la Escuela Nacional Central de Agricultura la cual debe de organizar, dirigir y desarrollar los planes de estudio agropecuario y forestal de la Nación a nivel de enseñanza media y se regirá por su propia ley orgánica, correspondiéndole una asignación no menor del cinco por ciento del presupuesto ordinario del Ministerio de Agricultura.

Con Decreto 51-86 "Ley Orgánica de la Escuela Nacional Central de Agricultura" el Congreso de la República de Guatemala, decreta la creación de la Escuela Nacional Central de Agricultura –ENCA- como una entidad estatal, descentralizada y autónoma, con personalidad jurídica y patrimonio propio con duración indefinida.

"La ENCA tiene por objeto la formación de técnicos en las ciencias agrícolas y forestales, en enseñanza media; así como planificar, dirigir, coordinar, supervisar y realizar estudios que coadyuven a la investigación y desarrollo agropecuario y forestal del país" para ello cuenta con un plan estratégico que abarca el período 2017- 2021 y Plan operativo Anual en los cuales se encuentran establecidas las metas y líneas de acción que abarca todas las unidades administrativas internas de la Escuela, como instrumento de los mismos se tiene el presupuesto de Ingresos y Egresos el cual permite en la fase de ejecución presupuestaria llevar a cabo todas las acciones operacionales y procedimientos necesarios con apego a las disposiciones legales del país y las normas de transparencia dictadas para las instituciones del sector Público, en consecuencia la etapa de ejecución se fundamenta en la programación para procurar la máxima efectividad posible del gasto y el registro oportuno de los ingresos percibidos.



"Aprender Haciendo"

Escuela Nacional Central de Agricultura -ENCA-

Fundada en 1921

Informe de liquidación
presupuestaria 2020

INFORME PRESUPUESTARIO

PRESUPUESTO DE INGRESOS

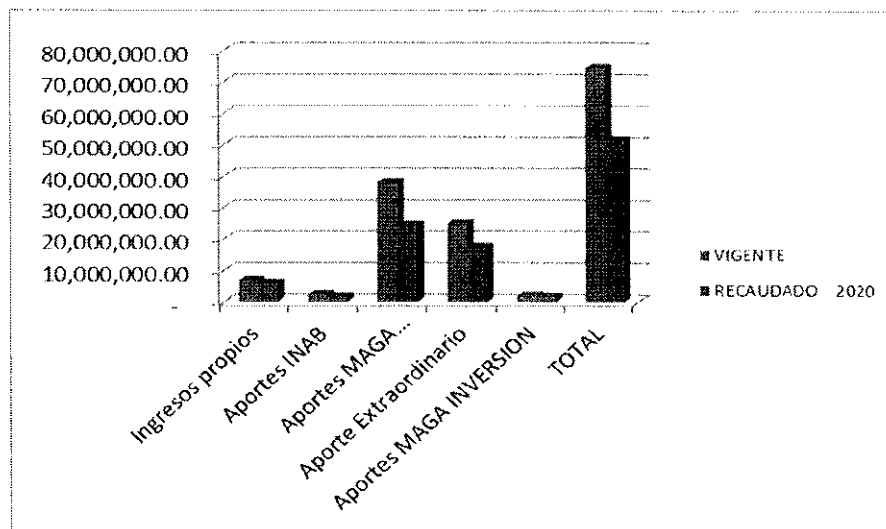
Ingresos Totales:

El ingreso total percibido al 31 de diciembre de 2020 es por un valor de Cincuenta y un millones cuatrocientos setenta y tres mil ochocientos veinte quetzales con 97/100 (Q.51,473,820.97) que representa 69.09% de los ingresos programados para el ejercicio fiscal 2020, y que se detalla en el cuadro siguiente:

Cuadro 1
Ingresos por rubro
Al 31 de diciembre de 2020

DESCRIPCIÓN	VIGENTE	RECAUDADO 2020	DIFERENCIA	%
Ingresos propios	7,005,200.00	6,020,257.48	(984,942.52)	85.94%
Aportes INAB	2,500,000.00	1,803,563.49	(696,436.51)	72.14%
Aportes MAGA FUNCIONAMIENTO	38,000,000.00	24,500,000.00	(13,500,000.00)	64.47%
Aporte Extraordinario	25,000,000.00	17,500,000.00	(7,500,000.00)	70.00%
Aportes MAGA INVERSION	2,000,000.00	1,650,000.00	(350,000.00)	82.50%
TOTAL	74,505,200.00	51,473,820.97	(23,031,379.03)	69.09%

Grafica 1
Ingresos por rubro





"Aprender Haciendo"

Escuela Nacional Central de Agricultura -ENCA-

Fundada en 1921

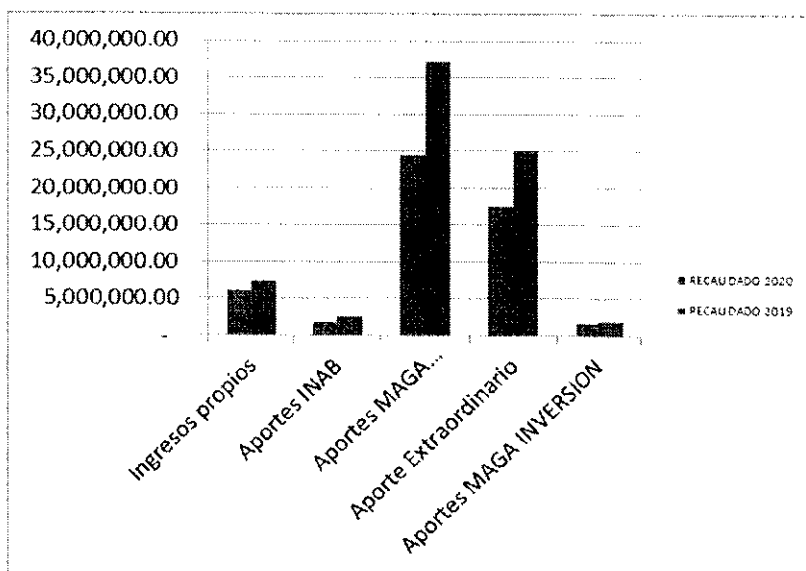
Informe de liquidación
presupuestaria 2020

Cuadro 2
Ingresos comparativos
Al 31 de diciembre de 2020

DESCRIPCIÓN	RECAUDADO 2020	RECAUDADO 2019	DIFERENCIA
Inscripciones, Exámenes y Matriculas	427,800.00	733,803.29	(306,003.29)
Venta de productos Agropecuarios y forestales	2,626,839.85	3,088,717.14	(461,877.29)
Intereses bancarios y/o títulos	2,965,617.63	3,591,329.12	(625,711.49)
Aportes INAB	1,803,563.49	2,600,770.64	(797,207.15)
Aportes MAGA FUNCIONAMIENTO	24,500,000.00	37,241,000.00	(12,741,000.00)
Aporte Extraordinario	17,500,000.00	25,000,000.00	(7,500,000.00)
Aportes MAGA INVERSION	1,650,000.00	2,000,000.00	(350,000.00)
TOTAL	51,473,820.97	74,255,620.19	(22,781,799.22)

En comparación con los ingresos percibidos al 31 de diciembre del año 2019, en el año 2020 se han percibido menos ingresos en los componentes de inscripción, exámenes, matrículas, ingresos en venta de productos agropecuarios, los aportes del Ejecutivo vía el MAGA, de funcionamiento como de inversión, así como los aportes del INAB.

Grafica 2
Ingresos comparativos





**Escuela Nacional Central de Agricultura
-ENCA-
Fundada en 1921**

Informe de liquidación
presupuestaria 2020

Transferencias del Ejecutivo vía el Ministerio de Agricultura Ganadería y Alimentación –MAGA-, a la fecha se ha percibido ingresos de esta fuente de la siguiente manera:

**Cuadro 3
Ingresos por tipo
Al 31 de diciembre de 2020**

FUNCIONAMIENTO		APORTE EXTRAORDINARIO		INVERSION	
PROGRAMADO	DEVENGADO	PROGRAMADO	DEVENGADO	PROGRAMADO	DEVENGADO
38,000,000.00	24,500,000.00	25,000,000.00	17,500,000.00	2,000,000.00	1,650,000.00

Ingresos Propios:

En concepto de ingresos propios se han recibido Siete millones ochocientos veintitrés mil ochocientos veinte quetzales con 97/100 (Q.7,823,820.97) que representa el 82.31% del total programado, procedentes de las actividades de la Escuela de la manera siguiente:

**Cuadro 4
Ingresos propios por rubro
Al 31 de diciembre de 2020**

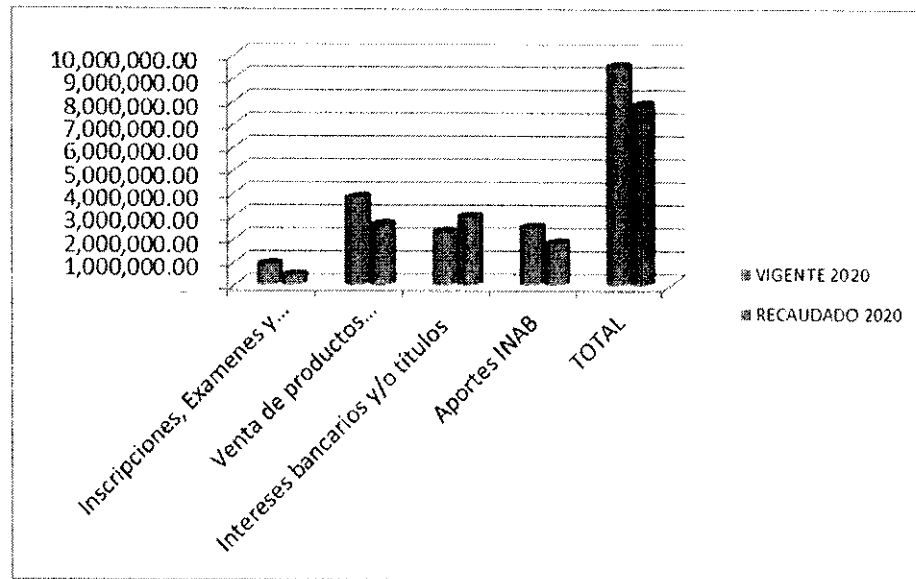
CÓDIGO	DESCRIPCIÓN	VIGENTE 2020	RECAUDADO 2020	%
11	Inscripciones, Exámenes y Matrículas	905,200.00	427,800.00	47.26%
14	Venta de productos Agropecuarios y forestales y curso propedeutico	3,800,000.00	2,626,839.85	69.13%
15	Intereses bancarios y/o títulos	2,300,000.00	2,965,617.63	128.94%
16	Aportes INAB	2,500,000.00	1,803,563.49	72.14%
TOTAL		9,505,200.00	7,823,820.97	82.31%



**Escuela Nacional Central de Agricultura
-ENCA-
Fundada en 1921**

Informe de liquidación
presupuestaria 2020

**Grafica 3
Ingresos propios por rubro**



Disminución de caja y bancos:

El saldo de caja de ejercicios anteriores programado para ejecución en el año 2020 es de Sesenta millones seiscientos ochenta y seis mil noventa y seis quetzales (Q.60,686,096.00), los mismos no son contabilizados como ingresos del ejercicio.

PRESUPUESTO DE EGRESOS

Al 31 de diciembre la ejecución presupuestaria de egresos de la ENCA es la siguiente:

Grupo 0 "Servicios Personales" corresponden a este grupo de gasto la contratación de personal que presta sus servicios para el desarrollo de las operaciones normales de la Escuela, presenta devengado de Treinta y un millones novecientos veinte mil setecientos dieciocho quetzales con 42/100 (Q. 31,920,718.42) que equivale a un 86.54% de lo programado.

Grupo 1 "Servicios no personales" en este grupo de gasto se registran los pagos realizados por servicios suministrados a la ENCA presenta devengado de Cuatro



"Aprender Haciendo"

Escuela Nacional Central de Agricultura
-ENCA-
Fundada en 1921

Informe de liquidación
presupuestaria 2020

millones ciento cincuenta y tres mil ochocientos ochenta y ocho quetzales con 87/100 (Q.4,153,888.87) que equivale a un 26.21% de lo programado.

Grupo 2 "Materiales y suministros" en este grupo de gasto se realizan los pagos a proveedores por materiales y suministros proporcionados a la ENCA, presenta devengado de Tres millones setecientos veinticinco mil cuatrocientos sesenta y cinco quetzales con 35/100 (Q.3,725,465.35) que equivale a un 28.67% de lo programado.

Grupo 3 "Propiedad, Planta Equipo e intangibles" en este grupo de gasto se encuentra el equipamiento y las infraestructuras de la ENCA, presenta devengado de Un millón cuatrocientos setenta y cinco mil doscientos diecinueve quetzales con 35/100 (Q.1,475,219.35) que equivale a un 2.62% de lo programado.

Grupo 4 "Transferencias Corrientes" contiene el pago de prestaciones a personal de la ENCA y pago por servicios gubernamentales de fiscalización realizado a Contraloría General de Cuentas, pago de becas de estudios al interior y exterior, de la ENCA, presenta devengado de Un millón ciento sesenta y dos mil novecientos treinta y ocho quetzales con 71/100 (Q.1,162,938.71) que equivale a un 20.32% de lo programado.

Grupo 9 "Asignaciones Globales" contiene el pago de sentencias judiciales de la ENCA, presenta un devengado de treientos trece mil doscientos ochenta y dos quetzales con 12/100 (Q.313,282.12) que equivale a un 93.86% de lo programado.

Ejecución Total:

La ejecución presupuestaria total de la ENCA al 31 de diciembre de 2020 es de Cuarenta y dos millones setecientos cincuenta y un mil quinientos doce quetzales con 82/100 (Q.42,751,512.82) que representa el 33.36% de ejecución del valor total de gasto programado incluido en este los saldos de caja de ejercicios anteriores.



"Aprender Haciendo"

Escuela Nacional Central de Agricultura -ENCA-

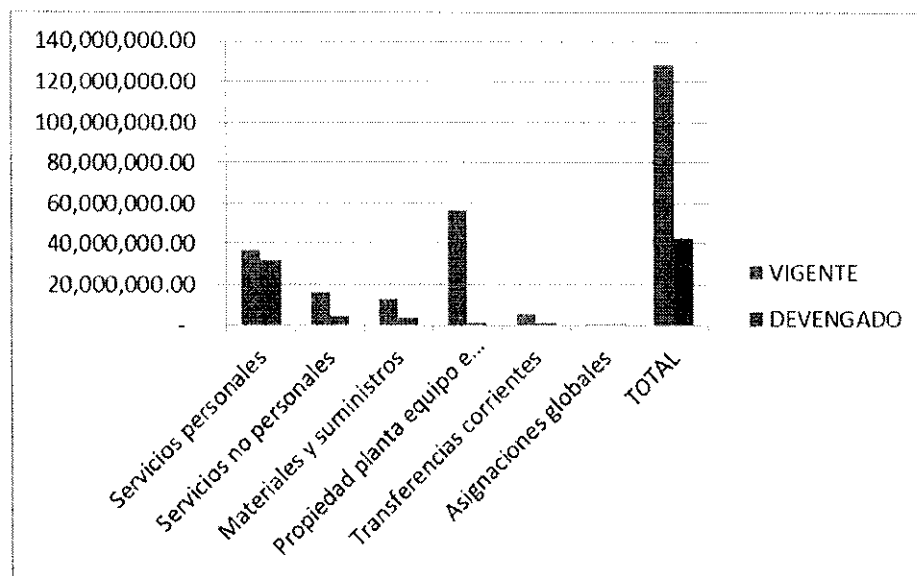
Fundada en 1921

Informe de liquidación
presupuestaria 2020

Cuadro 5
Gasto por grupo
Al 31 de diciembre de 2020

GRUPO	TIPO DE GASTO	VIGENTE	DEVENGADO	EJECUCION
000	Servicios personales	36,884,663.00	31,920,718.42	86.54%
100	Servicios no personales	15,845,523.00	4,153,888.87	26.21%
200	Materiales y suministros	12,994,456.00	3,725,465.35	28.67%
300	Propiedad planta equipo e intangibles	56,357,088.00	1,475,219.35	2.62%
400	Transferencias corrientes	5,724,497.00	1,162,938.71	20.32%
900	Asignaciones globales	333,773.00	313,282.12	93.86%
TOTAL		128,140,000.00	42,751,512.82	33.36%

Grafica 4
Gasto por grupo





"Aprender Haciendo"

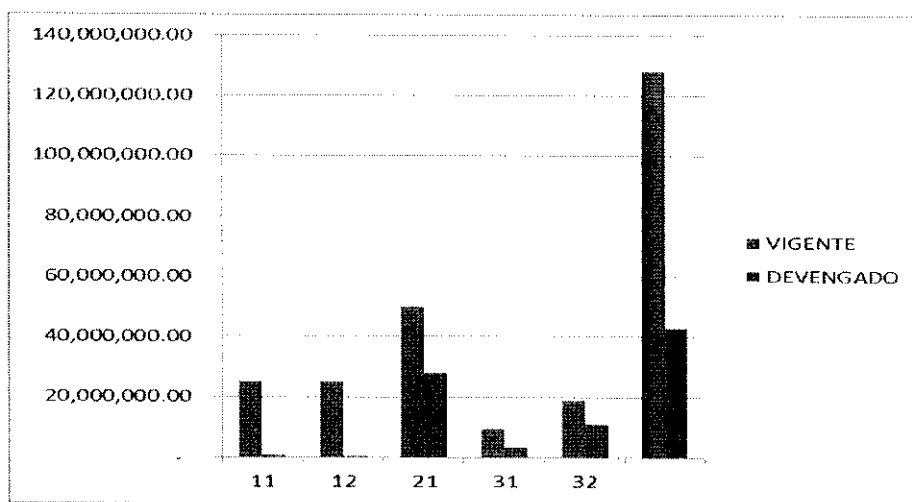
Escuela Nacional Central de Agricultura -ENCA- Fundada en 1921

Informe de liquidación
presupuestaria 2020

Cuadro 6
Gasto por fuente de financiamiento
Al 31 de diciembre de 2020

FUENTE	TIPO DE GASTO	VIGENTE	DEVENGADO	EJECUCION
11	Ingresos corrientes	25,000,000.00	670,231.56	2.68%
12	Disminución Caja y Bancos de recursos del tesoro	24,918,392.00	121,911.86	0.49%
21	Ingresos Tributarios IVA Paz	49,769,469.00	27,890,201.38	56.04%
31	Ingresos Propios	9,505,200.00	3,286,234.82	34.57%
32	Disminución Caja y Bancos Ingresos Propios	18,946,939.00	10,782,933.20	56.91%
TOTAL		128,140,000.00	42,751,512.82	33.36%

Grafica 5
Gasto por fuente de financiamiento





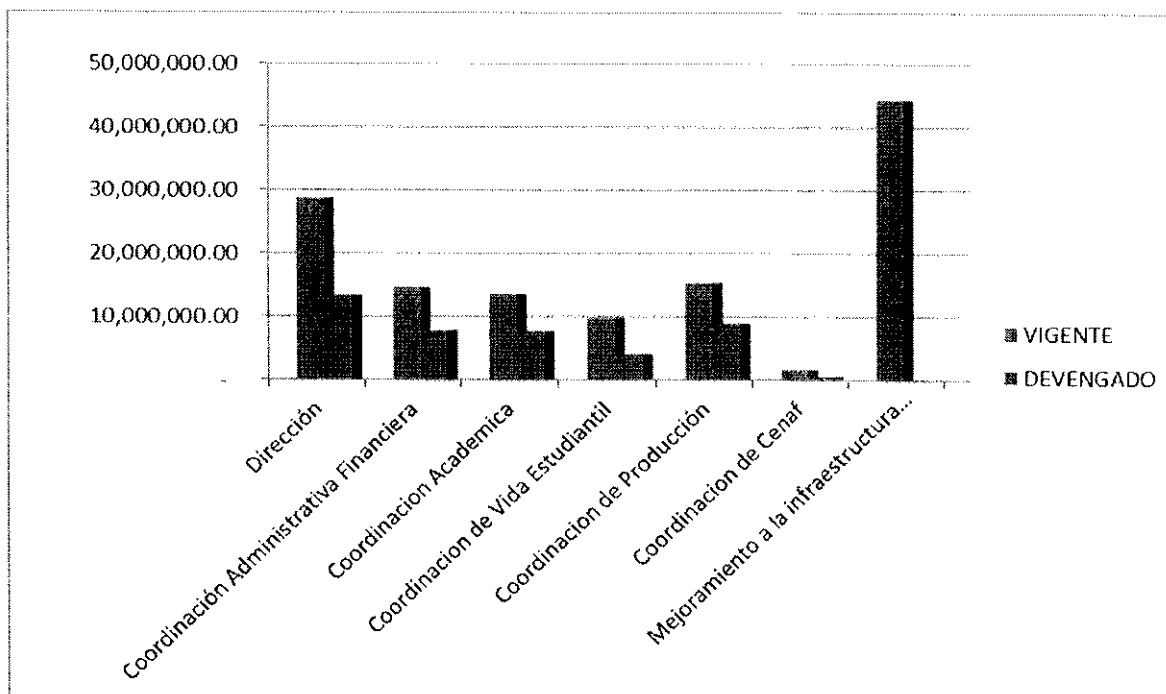
**Escuela Nacional Central de Agricultura
-ENCA-
Fundada en 1921**

Informe de liquidación
presupuestaria 2020

**Cuadro 7
Gasto por Actividad
Al 31 de diciembre de 2020**

CODIGO	UNIDAD	VIGENTE	DEVENGADO	% EJECUCION
1	Dirección	28,753,154.00	13,437,384.80	46.73%
2	Coordinación Administrativa Financiera	14,683,009.00	7,832,153.94	53.34%
3	Coordinación Académica	13,584,603.00	7,737,849.69	56.96%
4	Coordinación de Vida Estudiantil	9,770,362.00	4,118,013.42	42.15%
5	Coordinación de Producción	15,350,401.00	8,935,351.52	58.21%
6	Coordinación de Cenaf	1,688,471.00	690,759.45	40.91%
7	Mejoramiento a la infraestructura estudiantil	44,310,000.00	-	0.00%
	TOTAL	128,140,000.00	42,751,512.82	33.36%

**Grafica 6
Gasto por Actividad**





Escuela Nacional Central de Agricultura -ENCA-

Fundada en 1921

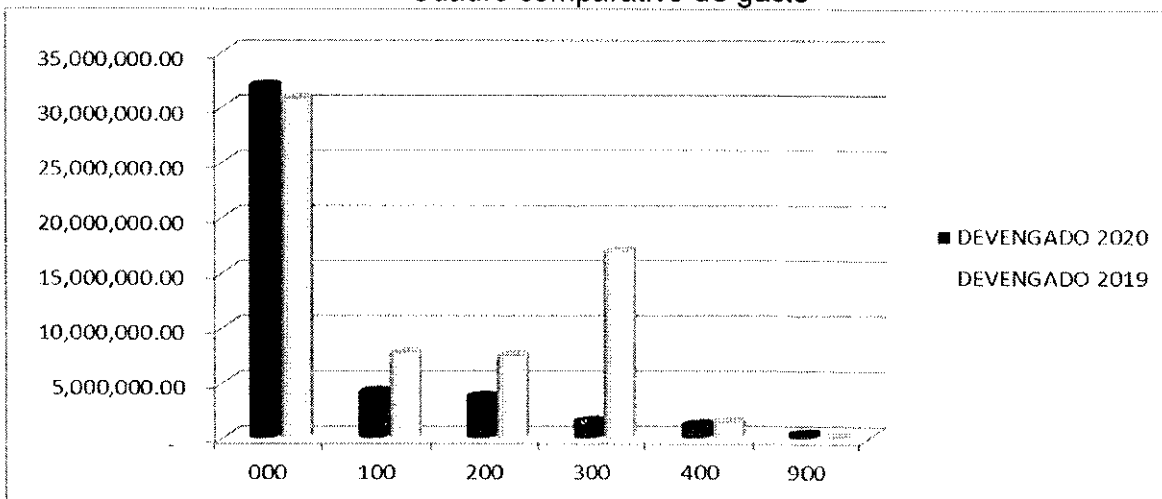
Informe de liquidación
presupuestaria 2020

Cuadro 8
Cuadro comparativo de gasto
Al 31 de diciembre de 2020

GRUPO	TIPO DE GASTO	VIGENTE	DEVENGADO 2020	DEVENGADO 2019	DIFERENCIA 2020-2019
000	Servicios personales	36,884,663.00	31,920,718.42	30,705,511.44	1,215,206.98
100	Servicios no personales	15,845,523.00	4,153,888.87	7,663,813.69	(3,509,924.82)
200	Materiales y suministros	12,994,456.00	3,725,465.35	7,402,482.99	(3,677,017.64)
300	Propiedad planta equipo e intangibles	56,357,088.00	1,475,219.35	16,844,756.48	(15,369,537.13)
400	Transferencias corrientes	5,724,497.00	1,162,938.71	1,395,724.87	(232,786.16)
900	Asignaciones globales	333,773.00	313,282.12	5,171.80	308,110.32
TOTAL		128,140,000.00	42,751,512.82	64,017,461.27	(21,265,948.45)

Al realizar el análisis de comparación del gasto registrado al 31 de diciembre en el año 2019 se puede identificar que el grupo de gasto 000 y 900 se encuentra por debajo del año 2020, esto se debe a que se tiene contratada a la mayoría de plazas que no se encontraban contratadas en año anterior, siendo lo contrario en el comportamiento de los grupos de gasto 100, 200, 300 y 400 presenta mayor ejecución en el 2019, en el caso de estos grupos de gasto se debe a lo atípico de la ejecución debido a la pandemia del Covid-19 que no se ha logrado la ejecución de lo programado, debido a las restricciones presidenciales de contención del gasto establecidas para las entidades del sector público.

Grafica 7
Cuadro comparativo de gasto





Escuela Nacional Central de Agricultura
-ENCA-
Fundada en 1921

Informe de liquidación
presupuestaria 2020

NOTAS A LOS ESTADOS FINANCIEROS

NOTA No. (1) ENTIDAD

Los estados Financieros corresponden a la entidad denominada ESCUELA NACIONAL CENTRAL DE AGRICULTURA –ENCA-

NOTA No. (2) PERÍODO CONTABLE

El período contable o ejercicio financiero que rige las operaciones en Los Estados de Liquidación, Situación, y Superávit del ENCA, inicia el 01 de enero y finaliza el 31 de diciembre de cada año, (Decreto 51-86 Ley Orgánica de la ENCA.)

NOTA No. (3) UNIDAD MONETARIA.

Las cifras presentadas en los Estados Financieros están expresadas en Quetzales.

NOTA No. (4) DEPRECIACION DE ACTIVOS FIJOS

En cumplimiento a lo que establece el acuerdo Ministerial No. 49-2006, en el que se faculta a la Dirección de Contabilidad del Estado para que, por medio de Resolución Interna, autorice los porcentajes de depreciación y amortización de los activos fijos depreciables y amortizables, de las entidades del Sector Público No Financiero. Con Resolución Interna No. Dce-013-2009, 06-2011 y 15-2011 y oficios S-DCE-055-2009, S-DCE-037-2011 y SUBDCE-076-2011 de la Dirección de Contabilidad del Estado; en conjunto aprueban los porcentajes de depreciación anual de los Activos Fijos de la institución.



Escuela Nacional Central de Agricultura
-ENCA-
 Fundada en 1921

Informe de liquidación
 presupuestaria 2020

Cuadro 9
Cuadro porcentajes
Al 31 de diciembre de 2020

Activos Fijos	Porcentajes s/Res. 013-2009, 06-2011, 15-2011
Maquinaria y Equipo de Producción	15%
Equipo de Oficina	20%
Equipo Médico-Sanitario y de Laboratorio	10%
Equipo Educativo, Cultural y Recreativo	10%
Equipo de Comunicaciones	20%
Equipo de Computo	25%
Otros Activos Fijos	20%
Activos Intangibles	25%
Edificios	5%
Equipo militar y de seguridad	10%

NOTA No. (5) CAJA Y BANCOS

Presenta un saldo que asciende a setenta y tres millones ochocientos cuarenta y seis mil ochocientos ochenta quetzales con 06/100 (Q.73,846,880.06) integrado por cinco (05) cuentas monetarias, registradas en BANCO INDUSTRIAL Y BANRURAL, de la siguiente manera:

Cuadro 10
Cuadro Caja y Bancos
Al 31 de diciembre de 2020

Nombre de la Cuenta	Numero cuenta	Banco	Saldo
ESCUELA NACIONAL CENTRAL DE AGRICULTURA ENCA CUENTA ESPECIAL	295079678	INDUSTRIAL	25,953,704.41
ESCUELA NACIONAL CENTRAL DE AGRICULTURA ENCA PRODUCCION	294546628	INDUSTRIAL	4,097,436.59
ESCUELA NAC. CENTRAL DE AGRICULTURA "ENCA"	3033130698	BANRURAL	43,634,224.08
PROYECTOS EMPRESARIALES ESTUDIANTES ENCA	1260051873	INDUSTRIAL	161,514.98
ENCA-BECAS PARA LA EDUCACIÓN AGROPECUARIA DE GUATEMALA	3137119032	BANRURAL	0.00
TOTAL			73,846,880.06



"Aprender Haciendo"

Escuela Nacional Central de Agricultura
-ENCA-
Fundada en 1921

Informe de liquidación
presupuestaria 2020

NOTA No. (6) INVERSIONES FINANCIERAS

Corresponde a la colocación de UN (1) Certificado de Depósito a plazo fijo en BANRURAL por valor total de Q.10,000,000.00 integrado de la manera siguiente:

Cuadro 11
Cuadro Inversiones
Al 31 de diciembre de 2020

No.	NUMERO DE TITULO	FECHA	VENCIMIENTO	BANCO	% INTERES	VALOR
1	939969	10-11-20	08-05-21	BANRURAL	5.50%	10,000,000.00
TOTAL						10,000,000.00

Los certificados se encuentran colocados a un tiempo de inversión de 180 días autorizados por el Consejo Directivo.

NOTA No. (7) CUENTAS A COBRAR A CORTO PLAZO

Corresponde a deudas que particulares tienen con la Institución así como a operaciones pendientes de liquidar y el crédito del Impuesto al Valor Agregado IVA por la adquisición de bienes y servicios, se integra de la manera siguiente:

Cuadro 12
Cuadro Cuentas por cobrar
Al 31 de diciembre de 2020

DESCRIPCION	SUBTOTAL	TOTAL
CUENTAS A COBRAR A CORTO PLAZO		25,000.00
*CUENTAS POR LIQUIDAR	25,000.00	
Cuentas por liquidar varias		

*Las Cuentas por liquidar varias corresponden a depósito realizado a Empresa Eléctrica de Guatemala –EEGSA- por instalación de transformador eléctrico,



"Aprender Haciendo"

Escuela Nacional Central de Agricultura
-ENCA-
Fundada en 1921

Informe de liquidación
presupuestaria 2020

NOTA No. (8) ANTICIPOS

Corresponde al valor de anticipos entregados a los contratistas que realizan obras físicas a la ENCA según contratos administrativos, se encuentra otorgado un (1) anticipo el cual está en proceso de amortización y que se detallan en el cuadro siguiente:

Cuadro 13
Cuadro Anticipos
Al 31 de diciembre de 2020

CONTRATO	SNIP	NOMBRE DE LA OBRA		ANTICIPO	AMORTIZADO	SALDO
08-2019	228978	Construcción de Archivo Muerto de la ENCA (L3-16)	CACERES BERGANZA FRANCISCO JOSE	412,200.00	274,800.00	137,400.00
TOTAL				412,200.00	274,800.00	137,400.00

NOTA No. (9) MATERIAS PRIMAS, MATERIALES Y SUMINISTROS

Corresponde a saldos de materiales y suministros disponibles en almacén de la ENCA

Cuadro 14
Cuadro Materiales y suministros
Al 31 de diciembre de 2020

Código	Descripción	Valor Q.
21	Alimentos y productos agropecuarios	4,365.54
22	Minerales	1,514.35
23	Textiles y vestuario	11,917.28
24	Productos de papel, carton e impresos	85,703.22
25	Productos de cuero y caucho	47,795.54
26	Productos químicos y conexos	774,490.19
27	Productos de minerales no metálicos	8,957.28
28	Productos metálicos	74,483.87
29	Otros materiales y suministros	233,794.48
TOTAL		1,243,021.75



"Aprender Haciendo"

**Escuela Nacional Central de Agricultura
-ENCA-
Fundada en 1921**

Informe de liquidación
presupuestaria 2020

NOTA No. (10) CUENTAS A COBRAR A LARGO PLAZO

Corresponde a deudas que particulares tienen con la Institución, se integra de la manera siguiente:

Cuadro 15
Cuadro Cuentas por cobrar
Al 31 de diciembre de 2020

DESCRIPCION		SUBTOTAL	TOTAL
CUENTAS A COBRAR A LARGO PLAZO			495,504.54
*OTRAS CUENTAS A COBRAR		495,504.54	
Luis Lara Leiva "Agropecuaria Pangea"	11,690.00		
German Rolando Fuentes Tul "Constructora Fuentes"	241,784.98		
Alfredo Augusto Allen Rowe CIAAR	18,874.56		
Eagles Corporation, S.A.	64,995.00		
Walter Amilcar Dardon Flores	63,000.00		
Cesar Armando Raxon Ajuchan	95,160.00		

**Estas personas se encuentran en proceso judicial iniciado por la ENCA en los Tribunales de justicia del país.*

NOTA No. (11) COSTO HISTÓRICO

Los activos adquiridos por ENCA, se registraron al costo de adquisición menos el Impuesto al Valor Agregado –IVA-.

NOTA No. (12) PROPIEDAD, PLANTA Y EQUIPO

Comprende los Activos Fijos (netos) de la institución registrados al 31-12-2020, por Q.59,955,097.01 integrado de la manera siguiente:



"Aprender Haciendo"

Escuela Nacional Central de Agricultura -ENCA-

Fundada en 1921

Informe de liquidación
presupuestaria 2020

Cuadro 16
Cuadro Propiedad, planta y equipo
Al 31 de diciembre de 2020

Código	Descripción	Parciales	Sub-Total	Total
1230	PROPIEDAD PLANTA Y EQUIPO			59,955,097.01
1231	EDIFICIOS E INSTALACIONES		42,561,032.56	
	EDIFICIOS E INSTALACIONES	42,561,032.56		
1232	MAQUINARIA Y EQUIPO		25,418,599.08	
	DE PRODUCCION	6,314,954.33		
	DE CONSTRUCCION	203,031.27		
	DE OFICINA Y MUEBLES	3,603,011.65		
	MEDICO-SANITARIO Y DE			
	LABORATORIO	5,018,076.90		
	EDUCACIONAL, CULTURAL Y			
	RECREATIVO	1,115,635.58		
	DE TRASPORTE, TRACCIÓN Y			
	ELEVACIÓN	5,888,407.44		
	DE COMUNICACIONES	378,111.53		
	HERRAMIENTAS	49,845.49		
	EQUIPO DE CÓMPUTO	2,847,524.89		
1233	TIERRAS Y TERRENOS		18,435,817.30	
	TIERRAS Y TERRENOS	18,435,817.30		
1234	CONSTRUCCIONES EN PROCESO		1,226,785.72	
	CONSTRUCCIONES EN PROCESO	1,226,785.72		
1235	EQUIPO MILITAR Y DE SEGURIDAD		33,928.57	
	EQUIPO MILITAR Y DE SEGURIDAD	33,928.57		
1236	ANIMALES		1,106,320.81	
	ANIMALES	1,106,320.81		
1237	OTROS ACTIVOS FIJOS		16,676,918.28	
	OTROS ACTIVOS FIJOS	16,676,918.28		
2271	DEPRECIACIONES ACUMULADAS		(45,504,305.31)	
	DEPRECIACIONES ACUMULADAS	(45,504,305.31)		

NOTA No. (13) CUENTAS A PAGAR A CORTO PLAZO

Presenta un saldo de Ciento treinta y un mil novecientos setenta y seis quetzales con 65/100 (Q.131,976.65), que corresponden a retenciones realizadas a personal ENCA y el IVA débito del mes, estos se integran de la manera siguiente:



**Escuela Nacional Central de Agricultura
-ENCA-
Fundada en 1921**

Informe de liquidación
presupuestaria 2020

**Cuadro 17
Cuadro Cuentas por pagar
Al 31 de diciembre de 2020**

Cuenta	Descripción	Parciales		Sub-Total	Total
2110	Cuentas a pagar a corto plazo				131,976.65
2113	Retenciones a pagar			109,502.30	
	Retenciones a trabajadores		109,502.30		
	Timbre y papel sellado	2,670.00			
	IGSS	11,140.00			
	ISR	38,471.44			
	Retenciones judiciales	57,220.86			
2116	Otras cuentas a pagar		22,474.35	22,474.35	
	IVA debito	22,474.35			

NOTA No. (14) PATRIMONIO

El patrimonio total de la institución al 31/12/2020 asciende a la cantidad de Q.145,570,926.71 y se encuentra integrado de la siguiente forma:

**Cuadro 18
Cuadro Patrimonio
Al 31 de diciembre de 2020**

Codigo	Descripción	Parcial	Total
3212	RESULTADOS DEL EJERCICIO		2,959,381.51
	Es el resultado de equiparar los ingresos corrientes con los gastos corrientes (gastos de consumo, intereses comisiones y otras rentas de la propiedad, pérdidas, transferencias corrientes) del año 2020 mas donaciones en especie.		
	Ingresos corrientes	49,823,820.97	
	(-) Egresos corrientes	46,864,439.46	
3212	RESULTADOS ACUMULADOS DE LOS EJERCICIOS ANTERIORES		91,015,268.20
	Comprende el saldo acumulado de los resultados de años anteriores		
	Saldo Año 2018	70,217,967.51	
	(+/-) Resultado ejercicio 2019	20,562,924.09	
	(+/-) Ajustes Contables	234,376.60	
3213	TRANSFERENCIAS DE CAPITAL		51,596,277.00
	Comprende las transferencias de capital recibidas para el fortalecimiento institucional.		
	Aportes otorgados en los años 2009, 2010, 2011, 2013, 2014, 2015, 2016, 2017, 2018 y 2019 por el Ministerio de Agricultura Ganadería y Alimentación, para el programa de inversión y fortalecimiento del ENCA.	49,946,277.00	
	Transferencia de capital recibida durante el año 2019, a través del Ministerio de Agricultura Ganadería y Alimentación -MAGA-	1,650,000.00	
	TOTAL		145,570,926.71



"Aprender Haciendo"

Escuela Nacional Central de Agricultura
-ENCA-
Fundada en 1921

Informe de liquidación
presupuestaria 2020

NOTA No. (15) INGRESOS

El presupuesto de ingresos vigente al 31 de diciembre 2020 asciende a Q.128,140,000.00 que al compararlo con los ingresos percibidos a la misma fecha Q. 51,473,820.97, originó un saldo neto de Q.-76,666,179.03.

El saldo de caja del período 2019 programado para la ejecución 2020, no se muestra percibido debido a que se encuentra dentro de la disponibilidad de la Institución. De lo contrario se estaría duplicando el mismo.

Cuadro 19
Cuadro Ingresos
Al 31 de diciembre de 2020

Código	Descripción	Vigente	Recaudado	% Ejecución
11000	Ingresos no Tributarios	905,200.00	427,800.00	47.26%
14000	Ingresos de Operación	3,800,000.00	2,626,839.85	69.13%
15000	Rentas de la Propiedad	2,300,000.00	2,965,617.63	128.94%
16000	Transferencias Corrientes	58,448,704.00	43,803,563.49	74.94%
17000	Transferencias de Capital	2,000,000.00	1,650,000.00	82.50%
23000	Disminución de caja y bancos	60,686,096.00	60,686,096.00	100.00%
	Totales	128,140,000.00	112,159,916.97	87.53%

NOTA No. (16) EGRESOS

La ENCA cuenta con un presupuesto de egresos vigente de Q.128,140,000.00 que al compararlo con lo devengado al 31/12/2020 presenta una ejecución de Q.42,751,512.82 equivalente al 33.36% del total de egresos programados para el período.

NOTA No. (17) RESULTADO DEL EJERCICIO

El resultado final de equiparar los Ingresos versus los Egresos, según el Estado de Resultados al 31/12/2020 constituye un monto de Q.2,959,381.51, debido a que en el SICOIN aparecen algunos registros que de forma conceptual son tratados en lo que



"Aprender Haciendo"

Escuela Nacional Central de Agricultura -ENCA-

Fundada en 1921

Informe de liquidación
presupuestaria 2020

enmarcan las disposiciones emitidas por el órgano rector para el buen funcionamiento del mismo, éstas se describen a continuación:

La fuente de financiamiento que se deriva del saldo de caja del año 2019 por Q.60,686,096.00, la cual se encuentra debidamente programada para la ejecución presupuestaria del año 2020, no aparece registrada como ingresos percibidos del año, porque son ingresos que se percibieron en años anteriores, sin embargo, del lado del gasto si se reflejan los egresos presupuestarios que utilizan la mencionada fuente de financiamiento.

Las transferencias de capital recibidas durante el año no figuran en los ingresos percibidos, debido a que el procedimiento contable establece que las mismas se reflejen en la Cta. No 3213 Transferencias de Capital Recibidas.

Los gastos presupuestarios que conllevan la compra de equipo utilizando el grupo de gasto 300 no se reflejan como gastos presupuestarios si no que se refleja en las Cuentas Contables 1230 Propiedad, Planta y Equipo.

La Cuenta 6113 Depreciación y Amortización se refleja en los gastos y no constituye un gasto presupuestario del año, ya que el registro que se realiza es únicamente a nivel contable al igual que la cuenta 6116 Bienes de consumo Donaciones.

NOTA No. (18) SUPERAVIT PRESUPUESTARIO

Se toma como base el Estado de Liquidación del Presupuesto de Ingresos y Egresos al 31/12/2020, que refleja un saldo de Q.8,722,308.15 al que se le da el siguiente análisis:



Escuela Nacional Central de Agricultura -ENCA-

Fundada en 1921

Informe de liquidación
presupuestaria 2020

Cuadro 20
Cuadro superávit
Al 31 de diciembre de 2020

	Saldo Total de ingresos percibidos año 2020		51,473,820.97
(-)	Saldo Total de egresos devengados año 2020		42,751,512.82
	Superavit o déficit presupuestario		8,722,308.15
(+)	SALDO DE CAJA AÑO 2019		74,761,881.06
	Saldo Programado para la ejecución 2020	60,686,096.00	
	Saldo disponible sin programar.	14,075,785.06	
	Superavit Presupuestario 2020		83,484,189.21

Se establece como saldo de caja disponible para el próximo ejercicio fiscal Q.83,484,189.21 los cuales serán reprogramados en el presupuesto de ingresos y egresos de los siguientes años.



"Aprender Haciendo"

Escuela Nacional Central de Agricultura
-ENCA-
Fundada en 1921

Informe de liquidación
presupuestaria 2020

ANEXOS



"Aprender Haciendo"

Escuela Nacional Central de Agricultura
-ENCA-

Fundada en 1921

Informe de liquidación
presupuestaria 2020

ESTADOS FINANCIEROS

SISTEMA DE CONTABILIDAD INTEGRADA GUBERNAMENTAL
Contabilidad - Reportes - Estado de resultados
Estado de Resultados

ESCUELA NACIONAL CENTRAL DE AGRICULTURA (ENCA)

Expresado en Quetzales

PAGINA : 1 DE 1
 FECHA : 22/01/2021
 HORA : 15:21.08
 REPORTE: R00801028.rpt

EJERCICIO: 2020 DEL 01 DE ENERO AL 31/12/2020

CUENTA	DESCRIPCION DE LA CUENTA	MONTO
5000	INGRESOS	
5100	INGRESOS CORRIENTES	49,823,820.97
5120	INGRESOS NO TRIBUTARIOS	49,823,820.97
5121	Derechos	427,800.00
5129	Otros Ingresos no Tributarios	425,400.00
		2,400.00
5140	VENTA DE BIENES Y SERVICIOS DE LA ADMINISTRACION PUBLICA	2,626,839.85
5141	Venta de Bienes	2,626,839.85
5160	INTERESES Y OTRAS RENTAS DE LA PROPIEDAD	2,965,617.63
5161	Intereses	2,965,617.63
5170	TRANSFERENCIAS CORRIENTES RECIBIDAS	43,803,563.49
5172	Transferencias Corrientes del Sector Público	43,803,563.49
6000	GASTOS	
6100	GASTOS CORRIENTES	46,864,439.46
6110	GASTOS DE CONSUMO	46,864,439.46
6111	Remuneraciones	45,573,698.83
6112	Bienes y Servicios	32,692,110.53
6113	Depreciación y Amortización	8,052,340.88
		4,829,247.42
6120	INTERESES, COMISIONES Y OTRAS RENTAS DE LA PROPIEDAD	255,963.70
6123	Derechos sobre Bienes Intangibles	113,731.56
6124	Otros Alquileres	142,232.14
6140	OTRAS PERDIDAS Y/O DESINCORPORACION	643,230.33
6142	Otras Pérdidas	313,282.12
6143	Pérdidas por Inventarios	329,948.21
6150	TRANSFERENCIAS CORRIENTES OTORGADAS	391,546.60
6151	Transferencias Otorgadas al Sector Privado	69,634.74
6152	Transferencias Otorgadas al Sector Público	321,911.86
RESULTADO DEL EJERCICIO		2,959,381.51

Sistema de Contabilidad Integrada Gubernamental
Tesorería - Operaciones de Caja - Reportes - Caja Consolidado Diario por Cuenta Corriente
Caja Consolidado Diario por Cuenta Corriente

PAGINA : 1 DE 1
 FECHA : 07/01/2021
 HORA : 13:57.02
 REPORTE: R00801301.rpt
 ESCUELA NAC. CENTRAL DE
 AGRICULTURA - ENCA -
 CGC: PGRIT01

Expresado en Quetzales

DEL 01/12/2020 AL 31/12/2020

CICLO: 2020

CUENTA MONETARIA	DESCRIPCION DE LA CUENTA	CODIGO BANCO	SALDO ANTERIOR	MONTO DEBITO	MONTO CREDITO	NUEVO SALDO
3RRL01010000003033130698	ESCUELA NAC. CENTRAL DE AGRICULTURA "ENCA"	016	46,618,270.21	6,639,613.81	3,655,567.68	43,634,224.08
NDL01010000000294546628	ESC NAC CTRAL AGR ENCA PRO	015	3,859,453.90	109,919.15	347,901.84	4,097,436.59
NDL01010000000290040392	ESCUELA NACIONAL CENTRAL DE AGRICULTURA	015	0.00	0.00	0.00	0.00
NDL01010000000295079678	ESC NAC CTR AGRICULTURA ENCA CUENTA ESPE	015	25,856,053.05	38,138.99	155,790.35	25,953,704.41
NDL010100000001260051873	PROYECTOS EMPRESARIALES DE ESTUDIANTES E	015	161,455.31	0.00	59.67	161,514.98
3RRL010100000003137098120	FONDO ROTATIVO ENCA	016	0.00	0.00	0.00	0.00
3RRL010100000003137119032	ENCA-BECAS PARA LA EDUCACION AGROPECUARIA DE	016	0.00	0.00	0.00	0.00
NDL010100000001260028829	GUATEMALA ESCUELA NACIONAL CENTRAL DE AGRICULTURA	015	0.00	0.00	0.00	0.00
Cuentas			76,495,232.47	6,787,671.95	4,139,319.54	73,846,880.06

Totales ---->

Sistema de Contabilidad Integrada Gubernamental
Contabilidad - Reportes - Saldos a Nivel de Auxiliar
Saldos a Nivel de Auxiliar

Expresado en Quetzales
 Cuenta de mayor = 1131

DEL MES DE ENERO AL MES DE DICIEMBRE

PAGINA : 1 DE 1
 FECHA : 07/01/2021
 HORA : 11:39.32
 REPORTE: R00806051.rpt

EJERCICIO: 2020					SALDO			
MAYOR	SUBCTA 1	SUBCTA 2	DESCRIPCION	AUX1	AUX2	AUX3	DEBITO	CREDITO
1131	6	3	Cuentas por liquidar, varios	35640	0	0	25,000.00	0.00
							<u>25,000.00</u>	<u>0.00</u>
							<u>25,000.00</u>	<u>0.00</u>
							<u>25,000.00</u>	<u>0.00</u>
							<u>25,000.00</u>	<u>0.00</u>
							<u>25,000.00</u>	<u>0.00</u>

TOTAL SUBCUENTA 2 :
 TOTAL SUBCUENTA 1 :
 TOTAL :
 SALDO NETO :

Sistema de Contabilidad Integrada Gubernamental
Contabilidad - Reportes - Saldos a Nivel de Auxiliar
Saldos a Nivel de Auxiliar

Expresado en Quetzales
 Cuenta de mayor = 1133

DEL MES DE ENERO AL MES DE DICIEMBRE

PAGINA : 1 DE 1
 FECHA : 07/01/2021
 HORA : 11:42:02
 REPORTE: R00806051.rpt

EJERCICIO: 2020						SALDO		
MAYOR	SUBCTA 1	SUBCTA 2	DESCRIPCION	AUX1	AUX2	AUX3	DEBITO	CREDITO
1133	2	0	Anticipos a Proveedores y Contratistas a Corto Plazo (desagregados)	113006000000	1619327	8-2019	137,400.00	0.00
				ESUELA NACIONAL CENTRAL DE AGRICULTURA (ENCA)		CACERES BERGANZA FRANCISCO JOSE		
						SIN NOMBRE ESPECIFICO		
						TOTAL SUBCUENTA 2:	137,400.00	0.00
						TOTAL SUBCUENTA 1:	137,400.00	0.00
						TOTAL:	137,400.00	0.00
						SALDO NETO:	137,400.00	

Sistema de Contabilidad Integrada Gubernamental
Contabilidad - Reportes - Saldos a Nivel de Auxiliar
Saldos a Nivel de Auxiliar

PAGINA : 1 DE 1
 FECHA : 07/01/2021
 HORA : 11:43:02
 REPORTE: R00806051.rpt

Expresado en Quetzales
 Cuenta de mayor = 2113
 DEL MES DE ENERO AL MES DE DICIEMBRE

EJERCICIO: 2020										SALDO	
MAYOR	SUBCTA 1	SUBCTA 2	DESCRIPCION	AUX1	AUX2	AUX3	AUX4	AUX5	DEBITO	CREDITO	
2113	4	0	Retenciones a Pagar	115000030000	122	0		SIN CODIGO AUXILIAR	0.00	2,670.00	
2113	4	0	Retenciones a Pagar	115000030000	201	0		SIN CODIGO AUXILIAR	0.00	11,140.00	
2113	4	0	Retenciones a Pagar	115000030000	205	0		SIN CODIGO AUXILIAR	0.00	38,471.44	
2113	4	0	Retenciones a Pagar	115000030000	63211	0		SIN CODIGO AUXILIAR	0.00	57,220.86	
										TOTAL SUBCUENTA 2 :	109,502.30
										TOTAL SUBCUENTA 1 :	109,502.30
										TOTAL :	109,502.30
										SALDO NETO :	109,502.30

Sistema de Contabilidad Integrada Gubernamental
Contabilidad - Reportes - Saldos a Nivel de Auxiliar
Saldos a Nivel de Auxiliar

Expresado en Quetzales
 Cuenta de mayor = 2116

DEL MES DE ENERO AL MES DE DICIEMBRE

PAGINA : 1 DE 1
 FECHA : 07/01/2021
 HORA : 11:44.09
 REPORTE: R00806051.rpt

EJERCICIO: 2020						SALDO		
MAYOR	SUBCTA 1	SUBCTA 2	DESCRIPCION	AUX1	AUX2	AUX3	DEBITO	CREDITO
2116	5	1	IVA Debito Fiscal	0	0	0	0.00	22,474.35
							TOTAL SUBCUENTA 2:	22,474.35
							TOTAL SUBCUENTA 1:	22,474.35
							TOTAL:	22,474.35
							SALDO NETO:	22,474.35



Escuela Nacional Central de Agricultura
-ENCA-
Fundada en 1921

Informe de liquidación
presupuestaria 2020

EJECUCION PRESUPUESTARIA



"Aprender Haciendo"

Escuela Nacional Central de Agricultura
-ENCA-
Fundada en 1921

Informe de liquidación
presupuestaria 2020

INGRESOS

Sistema de Contabilidad Integrada Gubernamental
Ejecución de Ingresos - Reportes - Información Estadística
Estadístico de desagregación de ingresos
 Expresado en Quetzales

PAGINA : 1 DE 2
 FECHA : 05/01/2021
 HORA : 8:23.56
 REPORTE: R00804714.rpt

Información al: 31/12/2020 (Fecha Real)

EJERCICIO 2020

RUBRO	AUX	DESCRIPCION	DEVENGADO	RECAUDADO
ENTIDAD:	11300063-000-00	ESCUELA NACIONAL CENTRAL DE AGRICULTURA (ENCA)		
FUENTE:	11	INGRESOS CORRIENTES		
16210	1	APORTES DE FUNCIONAMIENTO (MAGA)	17,500,000.00	17,500,000.00
		Total Rubro:	17,500,000.00	17,500,000.00
		Total Fuente:	11	17,500,000.00
FUENTE:	21	INGRESOS TRIBUTARIOS IVA PAZ		
16210	1	APORTES DE FUNCIONAMIENTO (MAGA)	24,500,000.00	24,500,000.00
		Total Rubro:	24,500,000.00	24,500,000.00
17210	1	APORTE DE INVERSION	1,650,000.00	1,650,000.00
		Total Rubro:	1,650,000.00	1,650,000.00
		Total Fuente:	21	26,150,000.00
FUENTE:	31	INGRESOS PROPIOS		
11120	1	MATRICULA ESTUDIANTIL	127,825.00	127,825.00
11120	2	MATRICULA DEPARTAMENTAL	226,175.00	226,175.00
11120	3	EXAMEN DE RETRASADA	7,150.00	7,150.00
11120	4	BONO DE COMPUTACION	21,350.00	21,350.00
11120	17	SERVICIO MEDICO	42,800.00	42,800.00
11120	18	EXAMEN DE GRADUACION	100.00	100.00
		Total Rubro:	425,400.00	425,400.00
11990	1	OTROS INGRESOS	2,400.00	2,400.00
		Total Rubro:	2,400.00	2,400.00
14120	1	POLLOS DE ENGORDE	63,602.61	63,602.61
14120	2	AVES DE POSTURA	177,159.50	177,159.50
14120	3	GANADO LECHERO (BOVINOS)	471,920.86	471,920.86
14120	4	CERDOS	575,865.24	575,865.24
14120	5	PECES	18,904.29	18,904.29
14120	6	CONEJOS	18,728.11	18,728.11
14120	8	APICULTURA	7,535.74	7,535.74
14120	9	PELIBUEY	1,707.14	1,707.14
14120	11	FRUTICULTURA	27,185.68	27,185.68
14120	12	FLORICULTURA	42,323.78	42,323.78
14120	14	PILONES	346.95	346.95
14120	15	CONSULADO ORIENTE	56,173.36	56,173.36
14120	16	CULTIVOS EXTENSIVOS	203,419.18	203,419.18
14120	17	VIVERO FORESTAL/ASERRADERO	96,885.38	96,885.38
14120	19	EMBUTIDOS	100,272.33	100,272.33
14120	20	HORTALIZAS	288,754.95	288,754.95
14120	21	AGROINDUSTRIA	4,252.47	4,252.47
14120	22	FINCA LA MONTAÑITA	51.79	51.79
		Total Rubro:	2,155,089.36	2,155,089.36
14190	1	TICKETS DE COMIDA	13,035.00	13,035.00
14190	2	EXAMEN DE ADMISION	23,100.00	23,100.00
14190	4	INGRESOS ACADEMIA	26,940.35	26,940.35
14190	5	INGRESOS VARIOS	408,675.14	408,675.14
		Total Rubro:	471,750.49	471,750.49

Sistema de Contabilidad Integrada Gubernamental
Ejecución de Ingresos - Reportes - Informacion Estadistica
Estadistico de desagregacion de ingresos
 Expresado en Quetzales

PAGINA : 2 DE 2
 FECHA : 05/01/2021
 HORA : 8:23.56
 REPORTE: R00804714.rpt

Información al: 31/12/2020 (Fecha Real)

EJERCICIO 2020

RUBRO	AUX	DESCRIPCION	DEVENGADO	RECAUDADO
15131	1	INTERESES BANCARIOS BANCO INDUSTRIAL	98,856.68	98,856.68
15131	2	INTERESES BANCARIOS BANRURAL	804,642.58	804,642.58
		Total Rubro:	903,499.26	903,499.26
15141	1	INTERESES POR TITULOS Y VALORES	2,062,118.37	2,062,118.37
		Total Rubro:	2,062,118.37	2,062,118.37
16220	2	APORTES INAB	1,803,563.49	1,803,563.49
		Total Rubro:	1,803,563.49	1,803,563.49
		Total Fuente: 31	7,823,820.97	7,823,820.97
		Total Unidad Ejecutora: 11300063-000-00	51,473,820.97	51,473,820.97
		Total Entidad : 11300063	51,473,820.97	51,473,820.97
		Gran Total	51,473,820.97	51,473,820.97



"Aprender Haciendo"

Escuela Nacional Central de Agricultura -ENCA-

Fundada en 1921

Informe de liquidación
presupuestaria 2020

ESCUELA NACIONAL CENTRAL DE AGRICULTURA -ENCA- PRESUPUESTO EJERCICIO FISCAL 2020 INGRESOS POR FUENTE Y CLASE

Fuente	Rubro			Descripción del Rubro	APROBADO 2020	VIGENTE 2020	PERCIBIDO 2020	% EJECU
	Clase	Sección	Grupo					
11				Ingresos corrientes	-	25,000,000.00	17,500,000.00	70.00%
	16	0	00	Transferencias Corrientes	-	25,000,000.00	17,500,000.00	70.00%
	16	2	00	Del sector público	-	25,000,000.00	17,500,000.00	70.00%
	16	2	10	De la Administración Central	-	25,000,000.00	17,500,000.00	70.00%
12				Disminución de caja y bancos de recursos del tesoro	-	24,918,392.00	24,918,392.00	100.00%
				Disminución de Otros Activos				
	23	0	00	Financieros	-	24,918,392.00	24,918,392.00	100.00%
	23	1	00	Disminucion de disponibilidades	-	24,918,392.00	24,918,392.00	100.00%
	23	1	10	Disminucion de caja y bancos	-	24,918,392.00	24,918,392.00	100.00%
21				Ingresos tributarios IVA paz	56,639,157.00	49,769,469.00	42,970,765.00	86.34%
	16	0	00	Transferencias Corrientes	38,000,000.00	30,948,704.00	24,500,000.00	79.16%
	16	2	00	Del sector público	38,000,000.00	30,948,704.00	24,500,000.00	79.16%
	16	2	10	De la Administración Central	38,000,000.00	30,948,704.00	24,500,000.00	79.16%
	17	0	00	Transferencias de Capital	2,000,000.00	2,000,000.00	1,650,000.00	82.50%
	17	2	00	Del sector público	2,000,000.00	2,000,000.00	1,650,000.00	82.50%
	17	2	10	De la Administración Central	2,000,000.00	2,000,000.00	1,650,000.00	82.50%
				Disminución de Otros Activos				
	23	0	00	Financieros	16,639,157.00	16,820,765.00	16,820,765.00	100.00%
	23	1	00	Disminucion de disponibilidades	16,639,157.00	16,820,765.00	16,820,765.00	100.00%
31	23	1	10	Disminucion de caja y bancos	16,639,157.00	16,820,765.00	16,820,765.00	100.00%
				Ingresos Propios	9,505,200.00	9,505,200.00	7,823,820.97	82.31%
	11	0	00	Ingresos no Tributarios	905,200.00	905,200.00	427,800.00	47.26%
	11	1	00	Derechos	775,200.00	775,200.00	425,400.00	54.88%
	11	1	20	Derechos de inscripción, examen y matriculas	775,200.00	775,200.00	425,400.00	54.88%
	11	9	00	Otros ingresos no tributarios	130,000.00	130,000.00	2,400.00	1.85%
	11	9	90	Otros ingresos no tributarios	130,000.00	130,000.00	2,400.00	1.85%
	14	0	00	Ingresos de operación	3,800,000.00	3,800,000.00	2,626,839.85	69.13%
	14	1	00	Venta de bienes	3,800,000.00	3,800,000.00	2,626,839.85	69.13%
	14	1	20	Venta de productos agropecuarios y forestales	3,500,000.00	3,500,000.00	2,155,089.36	61.57%
	14	1	90	Venta de otros bienes	300,000.00	300,000.00	471,750.49	157.25%
	15	0	00	Rentas de la Propiedad	2,300,000.00	2,300,000.00	2,965,617.63	128.94%
	32	15	1	00	Intereses	2,300,000.00	2,300,000.00	2,965,617.63
15		1	31	Por depositos internos	300,000.00	300,000.00	903,499.26	301.17%
15		1	41	Por titulos y valores internos	2,000,000.00	2,000,000.00	2,062,118.37	103.11%
16		0	00	Transferencias Corrientes	2,500,000.00	2,500,000.00	1,803,563.49	72.14%
16		2	00	Del sector público	2,500,000.00	2,500,000.00	1,803,563.49	72.14%
16		2	20	De entidades descentralizadas y autonomas no financieras	2,500,000.00	2,500,000.00	1,803,563.49	72.14%
				Disminución de caja y bancos de ingresos propios	11,895,643.00	18,946,939.00	18,946,939.00	100.00%
				Disminución de Otros Activos				
23		0	00	Financieros	11,895,643.00	18,946,939.00	18,946,939.00	100.00%
23		1	00	Disminucion de disponibilidades	11,895,643.00	18,946,939.00	18,946,939.00	100.00%
23	1	10	Disminución de caja y bancos	11,895,643.00	18,946,939.00	18,946,939.00	100.00%	
Total:					78,040,000.00	128,140,000.00	112,159,916.97	87.53%

Fuente: Coordinación Financiera



"Aprender Haciendo"

Escuela Nacional Central de Agricultura

-ENCA-

Fundada en 1921

Informe de liquidación
presupuestaria 2020

GASTOS

Sistema de Contabilidad Integradada Gubernamental
Ejecución de Gastos - Reportes - Información Consolidada
Ejecución del Presupuesto (Grupos Dinámicos)
 Expresado en Quetzales

PAGINA : 1 DE 1
 FECHA : 18/01/2021
 HORA : 8:58.14
 REPORTE : R00804768.rpt

- ENTIDAD - GRUPO GASTO -
 DEL MES ENERO AL MES DE DICIEMBRE

EJERCICIO: 2.020

DESCRIPCION	ASIGNADO	MODIFICADO	VIGENTE	PRE COMPROMISO	COMPROMETIDO	DEVENGADO	PAGADO	SALDO POR COMPROMETER	SALDO POR DEVENGAR	SALDO POR PAGAR	% EJEC
11300063											
	ESCUELA NACIONAL CENTRAL DE AGRICULTURA (ENCA)										
000	36,219,893.00	664,970.00	36,884,863.00	0.00	32,061,633.07	31,920,718.42	31,920,718.42	4,823,029.93	4,963,944.58	0.00	86.54
100	15,845,523.00	0.00	15,845,523.00	183,214.29	4,978,782.14	4,153,868.87	4,153,868.87	10,866,740.86	11,691,634.13	0.00	26.21
200	12,240,196.00	754,260.00	12,994,456.00	0.00	5,779,742.79	3,725,465.35	3,725,465.35	7,214,713.21	9,268,890.65	0.00	28.67
300	10,517,088.00	45,840,000.00	56,357,088.00	0.00	2,281,412.31	1,475,219.35	1,475,219.35	54,075,675.69	54,881,868.65	0.00	2.62
400	3,217,500.00	2,506,987.00	5,724,487.00	0.00	1,182,714.41	1,162,838.71	1,162,838.71	4,541,782.59	4,561,558.29	0.00	20.32
900	0.00	333,773.00	333,773.00	0.00	313,282.12	313,282.12	313,282.12	20,490.88	20,490.88	0.00	93.86
TOTAL	78,040,000.00	50,100,000.00	128,140,000.00	183,214.29	46,587,566.84	42,751,512.82	42,751,512.82	81,542,433.16	86,388,487.18	0.00	33.3f

Sistema de Contabilidad Integradada Gubernamental
Ejecución de Gastos - Reportes - Información Consolidada
Ejecución del Presupuesto (Grupos Dinámicos)
 Expresado en Quetzales

PAGINA : 1 DE 1
 FECHA : 18/01/2021
 HORA : 8:57.38
 REPORTE : R00804768.rpt

- ENTIDAD - FUENTE DE FINANCIAMIENTO -
DEL MES ENERO AL MES DE DICIEMBRE

EJERCICIO:	2.020	DESCRIPCION	ASIGNADO	MODIFICADO	VIGENTE	PRE COMPROMISO	COMPROMETIDO	DEVENGADO	PAGADO	SALDO POR COMPROMETER	SALDO POR DEVENGAR	SALDO POR PAGAR	% EJEC
11300063		ESUELA NACIONAL CENTRAL DE AGRICULTURA (ENCA)											
11		INGRESOS CORRIENTES	0.00	25,000,000.00	25,000,000.00	0.00	670,231.56	670,231.56	670,231.56	24,329,768.44	24,329,768.44	0.00	2.68
12		DISMINUCIÓN DE CAJA Y BANCOS DE RECURSOS DEL TESORO	0.00	24,918,392.00	24,918,392.00	0.00	758,968.21	121,911.86	121,911.86	24,159,423.79	24,796,480.14	0.00	0.49
21		INGRESOS TRIBUTARIOS IVA PAZ	56,639,157.00	-6,969,688.00	49,669,469.00	0.00	29,916,108.33	27,890,201.38	27,890,201.38	19,953,360.87	21,879,267.62	0.00	56.04
31		INGRESOS PROPIOS	9,505,200.00	0.00	9,505,200.00	0.00	3,784,985.09	3,286,234.82	3,286,234.82	5,720,214.91	6,218,965.18	0.00	34.57
32		DISMINUCIÓN DE CAJA Y BANCOS DE INGRESOS PROPIOS	11,895,843.00	7,051,286.00	48,946,939.00	183,214.29	11,467,273.85	10,782,933.20	10,782,933.20	7,479,665.35	8,164,005.60	0.00	56.91
TOTAL		11300063 ESCUELA NACIONAL CENTRAL DE AGRICULTURA (ENCA)	78,040,000.00	-50,100,000.00	128,140,000.00	183,214.29	48,587,566.84	42,751,512.82	42,751,512.82	81,542,433.16	85,388,487.18	0.00	33.36

Sistema de Contabilidad Integrada Gubernamental
Ejecución de Gastos - Reportes - Información Consolidada
Ejecución del Presupuesto (Grupos Dinámicos)
 Expresado en Quetzales

PAGINA : 1 DE 1
 FECHA : 18/01/2021
 HORA : 8:56.58
 REPORTE : R00804768.rpt

- ENTIDAD - ACTIVIDAD U OBRA -
 DEL MES ENERO AL MES DE DICIEMBRE

EJERCICIO:	2.020	DESCRIPCION	ASIGNADO	MODIFICADO	VIGENTE	PRE COMPROMISO	COMPROMETIDO	DEVENGADO	PAGADO	SALDO POR COMPROMETER	SALDO POR DEVENGAR	SALDO POR PAGAR	% EJEC
11300063		ESCUELA NACIONAL CENTRAL DE AGRICULTURA (ENCA)											
11 00 000 001 000		DIRECCION	24,315,641.00	4,437,513.00	28,753,154.00	183,214.29	13,607,717.30	13,437,384.80	13,437,384.80	15,145,436.70	15,315,769.20	0.00	46.73
11 00 000 002 000		COORDINACION ADMINISTRATIVA Y FINANCIERA	14,382,602.00	300,407.00	14,683,009.00	0.00	8,699,573.97	7,832,153.94	7,832,153.94	5,983,435.03	6,850,855.06	0.00	53.34
11 00 000 003 000		COORDINACION ACADÉMICA	13,584,603.00	0.00	13,584,603.00	0.00	8,009,234.19	7,737,849.69	7,737,849.69	5,575,368.81	5,846,753.31	0.00	56.86
11 00 000 004 000		COORDINACION DE VIDA ESTUDIANTIL	9,126,102.00	644,260.00	9,770,362.00	0.00	5,376,749.49	4,118,013.42	4,118,013.42	4,393,612.51	5,652,348.58	0.00	42.15
11 00 000 005 000		COORDINACION DE PRODUCCION	14,942,561.00	407,820.00	15,350,401.00	0.00	9,414,326.09	8,935,351.52	8,935,351.52	5,936,074.91	6,415,049.48	0.00	58.21
11 00 000 006 000		CENAF	1,688,471.00	0.00	1,688,471.00	0.00	690,759.45	690,759.45	690,759.45	997,711.55	997,711.55	0.00	40.91
11 00 001 000 001		MEJORAMIENTO A LA INFRAESTRUCTURA ESTUDIANTIL	0.00	44,310,000.00	44,310,000.00	0.00	799,206.35	0.00	0.00	43,510,793.65	44,310,000.00	0.00	0.00
TOTAL		11300063 ESCUELA NACIONAL CENTRAL DE AGRICULTURA (ENCA)	78,040,000.00	50,100,000.00	128,140,000.00	183,214.29	46,937,566.84	47,751,512.82	47,751,512.82	81,542,433.16	85,388,487.18	0.00	33.33

Sistema de Contabilidad Integradada Gubernamental
Ejecucion de Gastos - Reportes - Informacion Consolidada
Ejecucion del Presupuesto (Grupos Dinamicos)
 Expresado en Quetzales

PAGINA : 1 DE 4
 FECHA : 18/01/2021
 HORA : 8:59.01
 REPORTE : R00804768.rpt

- ENTIDAD - RENGLON -
DEL MES ENERO AL MES DE DICIEMBRE

EJERCICIO: 2,020

	DESCRIPCION	ASIGNADO	MODIFICADO	VIGENTE	PRE COMPROMISO	COMPROMETIDO	DEVENGADO	PAGADO	SALDO POR COMPROMETER	SALDO POR DEVENGAR	SALDO POR PAGAR	% ELEC
11300063	ESUELA NACIONAL CENTRAL DE AGRICULTURA (ENCA)											
011	PERSONAL PERMANENTE	1,962,929.00	0.00	1,962,929.00	0.00	1,962,929.00	1,962,929.00	1,962,929.00	126.44	126.44	0.00	99.99
013	COMPLEMENTO POR ANTIGUEDAD AL PERSONAL PERMANENTE	118,800.00	0.00	118,800.00	0.00	117,400.00	117,400.00	117,400.00	1,200.00	1,200.00	0.00	98.99
014	COMPLEMENTO POR CALIDAD PROFESIONAL AL PERSONAL PERMANENTE	27,000.00	0.00	27,000.00	0.00	27,000.00	27,000.00	27,000.00	0.00	0.00	0.00	100.00
015	COMPLEMENTOS ESPECIFICOS AL PERSONAL PERMANENTE	75,000.00	0.00	75,000.00	0.00	75,000.00	75,000.00	75,000.00	0.00	0.00	0.00	100.00
022	PERSONAL POR CONTRATO	19,919,213.00	0.00	19,919,213.00	0.00	18,087,568.08	18,087,568.08	18,087,568.08	1,831,644.92	1,831,644.92	0.00	90.80
025	COMPLEMENTO POR ANTIGUEDAD AL PERSONAL TEMPORAL	63,400.00	0.00	63,400.00	0.00	47,100.00	47,100.00	47,100.00	16,300.00	16,300.00	0.00	74.29
026	COMPLEMENTO POR CALIDAD PROFESIONAL AL PERSONAL TEMPORAL	319,500.00	0.00	319,500.00	0.00	271,125.00	271,125.00	271,125.00	48,375.00	48,375.00	0.00	84.86
027	COMPLEMENTOS ESPECIFICOS AL PERSONAL TEMPORAL	783,000.00	0.00	783,000.00	0.00	737,250.00	737,250.00	737,250.00	45,750.00	45,750.00	0.00	94.16
029	OTRAS REMUNERACIONES DE PERSONAL TEMPORAL	3,229,200.00	0.00	3,229,200.00	0.00	2,135,063.32	1,994,148.67	1,994,148.67	1,094,136.68	1,235,051.33	0.00	61.75
031	JORNALES	1,630,380.00	463,379.00	2,093,759.00	0.00	1,506,513.60	1,506,513.60	1,506,513.60	587,245.40	587,245.40	0.00	71.95
033	COMPLEMENTOS ESPECIFICOS AL PERSONAL POR JORNAL	142,860.00	40,836.00	183,696.00	0.00	133,225.90	133,225.90	133,225.90	50,470.10	50,470.10	0.00	72.53
051	APORTE PATRONAL AL IGSS	2,390,979.00	49,444.00	2,440,423.00	0.00	2,266,475.59	2,266,475.59	2,266,475.59	173,947.41	173,947.41	0.00	92.87
055	APORTE PARA CLASES PASIVAS	150,000.00	0.00	150,000.00	0.00	146,000.04	146,000.04	146,000.04	3,999.96	3,999.96	0.00	97.33
061	DIETAS	500,000.00	0.00	500,000.00	0.00	279,000.00	279,000.00	279,000.00	221,000.00	221,000.00	0.00	55.90
071	AGUINALDO	2,007,646.00	38,616.00	2,046,262.00	0.00	1,752,399.59	1,752,399.59	1,752,399.59	293,862.41	293,862.41	0.00	85.64
072	BONIFICACION ANUAL (BONO 14)	2,053,646.00	38,616.00	2,102,262.00	0.00	1,770,163.73	1,770,163.73	1,770,163.73	332,098.27	332,098.27	0.00	84.20
073	BONO VAGACIONAL	936,340.00	34,079.00	870,419.00	0.00	747,545.66	747,545.66	747,545.66	122,873.34	122,873.34	0.00	85.88
111	ENERGIA ELECTRICA	1,202,520.00	0.00	1,202,520.00	0.00	928,921.55	928,921.55	928,921.55	273,598.45	273,598.45	0.00	77.25
113	TELEFONIA	607,200.00	0.00	607,200.00	183,214.29	269,376.64	226,007.56	226,007.56	337,823.36	381,192.44	0.00	37.22
114	CORREOS Y TELEGRAFOS	15,600.00	0.00	15,600.00	0.00	163.39	163.39	163.39	15,436.61	15,436.61	0.00	1.05
115	EXTRACCION DE BASURA Y DESTRUCCION DE DESECHOS SOLIDOS	28,080.00	0.00	28,080.00	0.00	21,205.35	21,205.35	21,205.35	6,874.65	6,874.65	0.00	75.52
121	IMPRESION, ENCUADERNACION Y DIVULGACION E INFORMACION	217,900.00	0.00	217,900.00	0.00	61,354.16	61,354.16	61,354.16	156,545.84	156,545.84	0.00	28.16
122	REPRODUCCION	260,702.00	0.00	260,702.00	0.00	99,949.07	99,949.07	99,949.07	160,752.93	160,752.93	0.00	38.34
131	VIATICOS EN EL EXTERIOR	101,600.00	0.00	101,600.00	0.00	1,965.90	1,965.90	1,965.90	99,634.10	99,634.10	0.00	1.93
133	VIATICOS EN EL INTERIOR	235,980.00	0.00	235,980.00	0.00	16,422.88	16,422.88	16,422.88	219,557.12	219,557.12	0.00	6.96
134	COMPENSACION POR KILOMETRO RECORRIDO	10,000.00	0.00	10,000.00	0.00	0.00	0.00	0.00	10,000.00	10,000.00	0.00	0.00
141	TRANSPORTE DE PERSONAS	161,500.00	0.00	161,500.00	0.00	13,839.29	13,839.29	13,839.29	147,660.71	147,660.71	0.00	8.57
142	FLETES	39,700.00	0.00	39,700.00	0.00	13,650.88	13,650.88	13,650.88	26,049.12	26,049.12	0.00	34.39
153	ARRENDAMIENTO DE MAQUINAS Y EQUIPOS DE OFICINA	192,000.00	0.00	192,000.00	0.00	63,214.28	63,214.28	63,214.28	128,785.72	128,785.72	0.00	32.92
155	ARRENDAMIENTO DE MEDIOS DE TRANSPORTE	24,000.00	0.00	24,000.00	0.00	0.00	0.00	0.00	24,000.00	24,000.00	0.00	0.00

Sistema de Contabilidad Integradada Gubernamental
Ejecución de Gastos - Reportes - Informacion Consolidada
Ejecucion del Presupuesto (Grupos Dinamicos)
 Expresado en Quetzales

PAGINA : 2 DE 4
 FECHA : 18/01/2021
 HORA : 8:59.01
 REPORTE : R00804768.rpt

- ENTIDAD - RENGLON -
DEL MES ENERO AL MES DE DICIEMBRE

EJERCICIO: 2.020

	ASIGNADO	MODIFICADO	VIGENTE	PRE COMPROMISO	COMPROMETIDO	DEVENGADO	PAGADO	SALDO POR COMPROMETER	SALDO POR DEVENGAR	SALDO POR PAGAR	% EJEC
156	120,000.00	0.00	120,000.00	0.00	79,017.86	79,017.86	79,017.86	40,982.14	40,982.14	0.00	65.85
158	630,600.00	0.00	630,600.00	0.00	113,731.56	113,731.56	113,731.56	516,868.44	516,868.44	0.00	18.04
161	84,600.00	0.00	84,600.00	0.00	65,054.45	65,054.45	65,054.45	19,545.55	19,545.55	0.00	76.90
162	43,625.00	0.00	43,625.00	0.00	1,234.82	1,234.82	1,234.82	42,390.18	42,390.18	0.00	2.83
163	57,500.00	0.00	57,500.00	0.00	32,468.90	27,502.86	27,502.86	25,041.10	29,997.14	0.00	47.83
164	38,750.00	0.00	38,750.00	0.00	9,107.14	9,107.14	9,107.14	28,642.86	29,642.86	0.00	29.50
165	82,000.00	0.00	82,000.00	0.00	55,156.22	55,156.21	55,156.21	26,843.78	26,843.79	0.00	67.26
168	95,000.00	0.00	95,000.00	0.00	580.36	580.36	580.36	94,419.64	94,419.64	0.00	0.61
169	160,825.00	0.00	160,825.00	0.00	101,955.08	88,066.94	88,066.94	58,869.92	72,758.06	0.00	54.76
171	2,872,000.00	0.00	2,872,000.00	0.00	252,160.00	252,160.00	252,160.00	2,619,840.00	2,619,840.00	0.00	8.78
174	1,025,000.00	0.00	1,025,000.00	0.00	42,574.99	42,574.99	42,574.99	982,425.01	982,425.01	0.00	4.15
176	30,000.00	0.00	30,000.00	0.00	0.00	0.00	0.00	30,000.00	30,000.00	0.00	0.00
183	186,000.00	0.00	186,000.00	0.00	160,803.57	160,803.57	160,803.57	25,196.43	25,196.43	0.00	86.45
185	716,000.00	0.00	716,000.00	0.00	25,273.21	25,273.21	25,273.21	690,726.79	690,726.79	0.00	3.53
186	936,000.00	0.00	936,000.00	0.00	25,142.85	25,142.85	25,142.85	910,857.15	910,857.15	0.00	2.69
187	44,000.00	0.00	44,000.00	0.00	0.00	0.00	0.00	44,000.00	44,000.00	0.00	0.00
188	180,000.00	0.00	180,000.00	0.00	50,017.86	50,017.86	50,017.86	129,982.14	129,982.14	0.00	27.79
189	772,750.00	0.00	772,750.00	0.00	423,137.50	187,337.50	187,337.50	349,612.50	565,412.50	0.00	24.24
191	350,000.00	0.00	350,000.00	0.00	222,004.80	222,004.80	222,004.80	127,995.20	127,995.20	0.00	63.43
194	6,060.00	0.00	6,060.00	0.00	360.00	360.00	360.00	5,700.00	5,700.00	0.00	5.94
195	53,035.00	0.00	53,035.00	0.00	8,296.38	8,296.38	8,296.38	44,739.62	44,739.62	0.00	15.64
197	1,605,800.00	0.00	1,605,800.00	0.00	1,417,375.00	916,937.50	916,937.50	188,225.00	688,662.50	0.00	57.11
199	2,659,395.00	0.00	2,659,395.00	0.00	403,276.20	376,833.70	376,833.70	2,256,118.80	2,282,561.30	0.00	14.17
211	2,848,044.00	0.00	2,848,044.00	0.00	1,353,568.01	108,238.92	108,238.92	1,494,475.99	2,739,805.08	0.00	3.80
212	3,171,375.00	70,000.00	3,241,375.00	0.00	2,080,842.29	1,644,047.14	1,644,047.14	1,150,532.71	1,597,327.86	0.00	50.72
213	91,350.00	0.00	91,350.00	0.00	61,644.74	48,614.75	48,614.75	29,705.26	42,735.25	0.00	53.22
214	97,255.00	0.00	97,255.00	0.00	1,275.00	1,275.00	1,275.00	95,984.00	95,984.00	0.00	1.31
215	168,170.00	0.00	168,170.00	0.00	32,947.94	32,184.54	32,184.54	135,222.06	135,865.46	0.00	19.14
219	163,780.00	0.00	163,780.00	0.00	87,489.23	83,730.33	83,730.33	76,290.77	80,049.67	0.00	51.12

Sistema de Contabilidad Integrada Gubernamental
Ejecución de Gastos - Reportes - Información Consolidada
Ejecución del Presupuesto (Grupos Dinámicos)
 Expresado en Quetzales

PAGINA : 3 DE 4
 FECHA : 18/01/2021
 HORA : 8:59.01
 REPORTE : R00804768.rpt

- ENTIDAD - RENGLON -
DEL MES ENERO AL MES DE DICIEMBRE

EJERCICIO: 2,020

	DESCRIPCIÓN	ASIGNADO	MODIFICADO	VIGENTE	PRE COMPROMISO	COMPROMETIDO	DEVENGADO	PAGADO	SALDO POR COMPROMETER	SALDO POR DEVENGAR	SALDO POR PAGAR	% EJEC
223	PIEDRA, ARCILLA Y ARENA	32,400.00	0.00	32,400.00	0.00	5,792.81	5,792.81	5,792.81	26,607.19	26,607.19	0.00	17.88
224	PÓMEZ, CAL Y YESO	5,475.00	0.00	5,475.00	0.00	2,106.70	2,106.70	2,106.70	3,368.30	3,368.30	0.00	38.48
231	HILADOS Y TELAS	2,500.00	0.00	2,500.00	0.00	223.21	223.21	223.21	2,276.79	2,276.79	0.00	8.93
232	ACABADOS TEXTILES	23,380.00	0.00	23,380.00	0.00	334.82	334.82	334.82	23,045.18	23,045.18	0.00	1.43
233	PRENDAS DE VESTIR	564,005.00	0.00	564,005.00	0.00	29,325.90	29,325.90	29,325.90	534,214.81	534,214.81	0.00	5.20
239	OTROS TEXTILES Y VESTUARIO	37,375.00	0.00	37,375.00	0.00	0.00	0.00	0.00	37,375.00	37,375.00	0.00	0.00
241	PAPEL DE ESCRITORIO	132,759.00	0.00	132,759.00	0.00	27,668.07	27,668.07	27,668.07	105,090.93	105,090.93	0.00	20.84
242	PAPELES COMERCIALES, CARTULINAS, CARTONES Y OTROS	47,877.00	0.00	47,877.00	0.00	1,087.10	1,087.10	1,087.10	46,789.90	46,789.90	0.00	2.27
243	PRODUCTOS DE PAPEL O CARTÓN	160,166.00	0.00	160,166.00	0.00	39,285.26	39,285.26	39,285.26	120,880.74	120,880.74	0.00	24.53
244	PRODUCTOS DE ARTES GRAFICAS	153,013.00	0.00	153,013.00	0.00	75.71	75.71	75.71	152,937.29	152,937.29	0.00	0.05
245	LIBROS, REVISTAS Y PERIÓDICOS	32,150.00	0.00	32,150.00	0.00	937.50	937.50	937.50	31,212.50	31,212.50	0.00	2.92
247	ESPECIES TIMBRADAS Y VALORES	7,500.00	70,000.00	77,500.00	0.00	68,810.00	68,810.00	68,810.00	8,690.00	8,690.00	0.00	68.79
252	ARTICULOS DE CUERO	21,900.00	0.00	21,900.00	0.00	508.93	508.93	508.93	21,391.07	21,391.07	0.00	2.32
253	LLANTAS Y NEUMÁTICOS	58,000.00	0.00	58,000.00	0.00	56,183.03	56,183.03	56,183.03	1,816.97	1,816.97	0.00	96.87
254	ARTÍCULOS DE CAUCHO	30,750.00	0.00	30,750.00	0.00	5,161.96	5,161.96	5,161.96	25,588.04	25,588.04	0.00	16.79
261	ELEMENTOS Y COMPUESTOS QUÍMICOS	223,120.00	33,250.00	256,370.00	0.00	92,678.06	91,561.99	91,561.99	163,691.94	164,808.01	0.00	35.71
262	COMBUSTIBLES Y LUBRICANTES	996,885.00	0.00	996,885.00	0.00	520,771.75	229,281.78	229,281.78	476,113.25	767,603.22	0.00	23.00
263	ABONOS Y FERTILIZANTES	290,065.00	0.00	290,065.00	0.00	91,430.36	91,430.36	91,430.36	198,634.64	198,634.64	0.00	31.52
264	INSECTICIDAS, FUMIGANTES Y SIMILARES	210,174.00	0.00	210,174.00	0.00	90,483.81	90,483.81	90,483.81	119,690.19	119,690.19	0.00	43.05
266	PRODUCTOS MEDICINALES Y FARMACÉUTICOS	292,906.00	0.00	292,906.00	0.00	121,071.84	117,488.00	117,488.00	171,836.16	175,420.00	0.00	40.11
267	TINTES, PINTURAS Y COLORANTES	291,041.00	0.00	291,041.00	0.00	52,792.33	50,609.29	50,609.29	238,246.67	240,431.71	0.00	17.39
268	PRODUCTOS PLÁSTICOS, NYLON, VINIL Y P.V.C.	407,156.00	0.00	407,156.00	0.00	289,289.36	271,740.24	271,740.24	107,668.64	135,417.76	0.00	66.74
269	OTROS PRODUCTOS QUÍMICOS Y CONEXOS	38,215.00	0.00	38,215.00	0.00	14,324.54	13,042.00	13,042.00	23,890.46	25,173.00	0.00	34.13
272	PRODUCTOS DE VIDRIO	15,973.00	0.00	15,973.00	0.00	720.00	720.00	720.00	14,853.00	14,853.00	0.00	4.62
273	PRODUCTOS DE LOZA Y PORCELANA	26,905.00	0.00	26,905.00	0.00	0.00	0.00	0.00	26,905.00	26,905.00	0.00	0.00
274	CEMENTO	54,400.00	0.00	54,400.00	0.00	11,986.70	11,986.70	11,986.70	42,413.30	42,413.30	0.00	22.03
275	PRODUCTOS DE CEMENTO, PÓMEZ, ASBESTO Y YESO	7,850.00	0.00	7,850.00	0.00	5,485.72	5,485.72	5,485.72	2,364.28	2,364.28	0.00	69.88
279	OTROS PRODUCTOS DE MINERALES NO METÁLICOS	220.00	0.00	220.00	0.00	0.00	0.00	0.00	220.00	220.00	0.00	0.00
281	PRODUCTOS SIDERÚRGICOS	65,240.00	0.00	65,240.00	0.00	7,796.12	7,796.12	7,796.12	57,443.88	57,443.88	0.00	11.95
282	PRODUCTOS METALÚRGICOS NO FÉRRICOS	1,200.00	0.00	1,200.00	0.00	126.61	126.61	126.61	1,073.39	1,073.39	0.00	10.55
283	PRODUCTOS DE METAL Y SUS ALEACIONES	102,161.00	0.00	102,161.00	0.00	30,956.62	30,501.26	30,501.26	71,204.38	71,659.74	0.00	29.86
284	ESTRUCTURAS METÁLICAS ACABADAS	99,300.00	0.00	99,300.00	0.00	42,875.44	42,975.44	42,975.44	56,324.56	56,324.56	0.00	43.28
286	HERRAMIENTAS MENORES	151,275.00	0.00	151,275.00	0.00	25,699.50	20,537.00	20,537.00	125,675.50	130,738.00	0.00	13.58

Sistema de Contabilidad Integreada Gubernamental
Ejecución de Gastos - Reportes - Información Consolidada
Ejecución del Presupuesto (Grupos Dinámicos)
 Expresado en Quetzales

PAGINA : 4 DE 4
 FECHA : 18/01/2021
 HORA : 8:59:01
 REPORTE : R00804768.rpt

- ENTIDAD - RENGLON -
DEL MES ENERO AL MES DE DICIEMBRE

EJERCICIO: 2,020

	ASIGNADO	MODIFICADO	VIGENTE	PRE COMPROMISO	COMPROMETIDO	DEVENGADO	PAGADO	SALDO POR COMPROMETER	SALDO POR DEVENGAR	SALDO POR PAGAR	% EJEC
289	33,345.00	0.00	33,345.00	0.00	15,813.56	15,671.59	15,671.59	17,531.44	17,673.41	0.00	47.00
291	145,231.00	0.00	145,231.00	0.00	24,718.67	24,718.67	24,718.67	120,512.33	120,512.33	0.00	17.02
292	256,421.00	97,500.00	353,921.00	0.00	102,329.86	101,770.14	101,770.14	251,591.14	252,150.96	0.00	28.76
293	53,077.00	0.00	53,077.00	0.00	429.69	429.69	429.69	52,647.31	52,647.31	0.00	0.81
294	76,215.00	0.00	76,215.00	0.00	46,869.65	46,869.65	46,869.65	29,345.35	29,345.35	0.00	61.50
295	52,365.00	483,510.00	535,875.00	0.00	59,372.54	59,015.40	59,015.40	476,502.46	476,859.60	0.00	11.01
296	73,474.00	0.00	73,474.00	0.00	8,138.82	8,138.82	8,138.82	65,335.18	65,335.18	0.00	11.08
297	122,814.00	0.00	122,814.00	0.00	90,960.58	83,164.01	83,164.01	31,853.42	39,549.99	0.00	67.72
298	216,356.00	0.00	216,356.00	0.00	121,867.83	121,050.12	121,050.12	94,488.17	95,305.88	0.00	55.95
299	87,880.00	0.00	87,880.00	0.00	35,020.33	33,279.26	33,279.26	52,959.67	54,700.74	0.00	37.83
321	1,848,000.00	0.00	1,848,000.00	0.00	45,232.15	40,892.86	40,892.86	1,802,767.85	1,807,107.14	0.00	2.21
322	1,328,900.00	0.00	1,328,900.00	0.00	0.00	0.00	0.00	1,328,900.00	1,328,900.00	0.00	0.00
323	875,100.00	0.00	875,100.00	0.00	2,142.86	2,142.86	2,142.86	872,957.14	872,957.14	0.00	0.24
324	876,000.00	0.00	876,000.00	0.00	0.00	0.00	0.00	876,000.00	876,000.00	0.00	0.00
325	871,000.00	0.00	871,000.00	0.00	0.00	0.00	0.00	871,000.00	871,000.00	0.00	0.00
326	252,860.00	0.00	252,860.00	0.00	0.00	0.00	0.00	252,860.00	252,860.00	0.00	0.00
328	1,840,250.00	0.00	1,840,250.00	0.00	70,339.87	70,339.87	70,339.87	1,769,910.13	1,769,910.13	0.00	3.82
329	2,718,988.00	1,530,000.00	4,248,988.00	0.00	1,364,491.08	1,361,843.76	1,361,843.76	2,884,496.92	2,887,144.24	0.00	32.05
332	0.00	44,310,000.00	44,310,000.00	0.00	799,206.35	0.00	0.00	43,510,793.65	44,310,000.00	0.00	0.00
371	106,000.00	0.00	106,000.00	0.00	0.00	0.00	0.00	106,000.00	106,000.00	0.00	0.00
413	1,000,000.00	2,381,747.00	3,381,747.00	0.00	594,954.53	594,954.53	594,954.53	2,786,792.47	2,786,792.47	0.00	17.59
415	250,000.00	0.00	250,000.00	0.00	176,437.58	176,437.58	176,437.58	73,562.42	73,562.42	0.00	70.56
416	1,000,000.00	0.00	1,000,000.00	0.00	0.00	0.00	0.00	1,000,000.00	1,000,000.00	0.00	0.00
419	737,500.00	0.00	737,500.00	0.00	89,410.44	69,634.74	69,634.74	648,089.56	667,865.26	0.00	9.44
426	30,000.00	0.00	30,000.00	0.00	0.00	0.00	0.00	30,000.00	30,000.00	0.00	0.00
456	200,000.00	125,250.00	325,250.00	0.00	321,911.86	321,911.86	321,911.86	3,338.14	3,338.14	0.00	96.97
913	0.00	333,773.00	333,773.00	0.00	313,282.12	313,282.12	313,282.12	20,490.88	20,490.88	0.00	93.86
TOTAL	78,649,000.00	59,100,000.00	128,749,000.00	183,214.29	48,697,656.84	47,751,512.82	47,751,512.82	81,543,433.16	85,338,487.18	0.00	33.31

Sistema de Contabilidad Integrada Gubernamental
Ejecución de Gastos - Reportes - Información Consolidada
Ejecución del Presupuesto (Grupos Dinámicos)
 Expresado en Quetzales

PAGINA : 1 DE 1
 FECHA : 18/01/2021
 HORA : 9:00.03
 REPORTE : R00804768.rpt

- ENTIDAD - SUBGRUPO TIPO GASTO -
DEL MES ENERO AL MES DE DICIEMBRE

EJERCICIO:	2.020	DESCRIPCION	ASIGNADO	MODIFICADO	VIGENTE	PRE COMPROMISO	COMPROMETIDO	DEVENGADO	PAGADO	SALDO POR COMPROMETER	SALDO POR DEVENGAR	SALDO POR PAGAR	% EJEJ
11300063		ESCUELA NACIONAL CENTRAL DE AGRICULTURA (ENCA)	64,305,412.00	1,753,003.00	66,058,415.00	183,214.29	43,133,440.12	40,113,354.76	40,113,354.76	22,924,974.88	25,945,060.24	0.00	60.72
12		DESARROLLO HUMANO	3,217,500.00	2,506,997.00	5,724,497.00	0.00	1,182,714.41	1,162,838.71	1,162,838.71	4,541,782.59	4,561,558.29	0.00	20.32
13		TRANSFERENCIAS CORRIENTES	10,517,068.00	45,840,000.00	56,357,068.00	0.00	2,281,412.31	1,475,219.35	1,475,219.35	54,075,675.69	54,881,868.55	0.00	2.62
21		INVERSIÓN FÍSICA	78,040,000.00	50,100,000.00	128,140,000.00	183,214.29	46,897,586.84	42,751,512.82	42,751,512.82	81,542,433.16	85,388,487.18	0.00	33.36
TOTAL	11300063	ESCUELA NACIONAL CENTRAL DE AGRICULTURA (ENCA)											



"Aprender Haciendo"

Escuela Nacional Central de Agricultura

-ENCA-

Fundada en 1921

Informe de liquidación
presupuestaria 2020

METAS

Sistema de Contabilidad Integrada Gubernamental
Ejecución de Gastos - Seguimiento Físico - Resortes
Programación de metas y volúmenes de trabajo detallada por trimestre

PAGINA : 1 DE 2
 FECHA : 26/01/2021
 HORA : 14:17.27
 REPORTE: R00804451.rpt

ENTIDAD = 11300063

EJERCICIO: 2020

PG SP	PY AC	OB	DESCRIPCION	UNIDAD DE MEDIDA	PROGRAMADO TRIMESTRE				PRESUP. VIGENTE	EJEC.
					CODIGO	DESCRIPCION	1	2		
Entidad :										
11			1130-0063-000-00	ESCUELA NACIONAL CENTRAL DE AGRICULTURA (ENCA)						
00			FORMACION EN CIENCIAS AGRICOLAS Y FORESTALES							
			SIN SUBPROGRAMA							
			000 SIN PROYECTO							
			001 000 DIRECCION							
	4	1	Coordinar y gestionar funcionamiento de la ENCA disponiendo de los recursos humanos con mayor desarrollo, técnicos y financiero bajo las políticas y directrices del Consejo Directivo.	2,305	Entidad	0	0	0	0	1
	4	2	Administrar 05 Coordinaciones 07 Unidades de apoyo, promover y afianzar relaciones con instituciones nacionales e internacionales para establecer convenios y lograr la excelencia académica.	2,305	Entidad	0	0	0	0	1
	002	000	COORDINACIÓN ADMINISTRATIVA Y FINANCIERA							
	4	1	Disposición efectiva, oportuna y transparente de los recursos financieros y materiales de la ENCA conforme a los lineamientos y metodologías legales en la gestión pública y de las disposiciones internas del Consejo Directivo.	2,305	Entidad	0	0	0	0	1
	4	2	Adecuada administración de los recursos financieros y materiales de la ENCA.	2,305	Entidad	0	0	0	0	1
	003	000	COORDINACIÓN ACADÉMICA							
	4	1	Desarrollo de los programas académicos diseñados para responder a las necesidades del país y autorizados por el Consejo Directivo para la formación de Peritos Agrónomos y Forestales con procesos pedagógicos adecuados.	2,202	Persona	0	0	0	0	525
	4	2	Adecuado desarrollo de los programas de estudios autorizados por el Consejo Directivo.	2,202	Persona	0	0	0	0	330
	004	000	COORDINACIÓN DE VIDA ESTUDIANTIL							
	4	1	Proveer servicio de atención al estudiante en cuanto salud, alimentación, hospedaje, atención psicológica, cultural y recreacional para garantizar la calidad de vida dentro de las instalaciones de la ENCA.	2,202	Persona	0	0	0	0	1
	4	2	Atención adecuada al estudiante para que cuente con alimentación, hospedaje y servicios que promuevan salud integral y acorde a su formación académica.	2,202	Persona	0	0	0	0	1
	005	000	COORDINACIÓN DE PRODUCCIÓN							
	4	1	Brindar una formación integral de los técnicos bajo el lema "Aprender Haciendo" realizando actividades de producción de forma planificada, sistemática y optimizada, utilizando procesos innovadores previamente investigados y desarrollados.	2,305	Entidad	0	0	0	0	525
	4	2	Integración de los programas académicos y productivos para el fortalecimiento de la formación de técnicos que busquen la excelencia académica.	2,305	Entidad	0	0	0	0	330
	006	000	CENAF							

Sistema de Contabilidad Integrada Gubernamental
Ejecución de Gastos - Seguimiento Físico - Reportes
Programación de metas y volúmenes de trabajo detallada por trimestre

PAGINA : 2 DE 2
 FECHA : 26/01/2021
 HORA : 14:17.27
 REPORTE: R00804451.rpt

ENTIDAD = 11300063

EJERCICIO: 2020

PG SP	PY AC	OB	NIVEL	META	DESCRIPCION	UNIDAD DE MEDIDA				PRESUP. VIGENTE	EJEC.		
						1	2	3	4				
						CODIGO	DESCRIPCION	1	2	3	4		
4	1				Promover la implementación de planes de estudios actualizados en establecimientos de educación media agropecuaria y/o forestal, en procesos de creación y gestión, la operación aplicando metodologías que promuevan la calidad educativa y la gestión del desarrollo territorial rural por medio de la educación.	2.305	Entidad	0	0	0	0	21	21
4	2				Gestionar la operación aplicando metodologías que promuevan la calidad educativa y la gestión del desarrollo territorial rural por medio de la educación en los EEMAF y ECOAF autorizados a nivel nacional.	2.305	Entidad	0	0	0	0	21	21
001	INFRAESTRUCTURA ESTUDIANTIL												
000	001	MEJORAMIENTO A LA INFRAESTRUCTURA ESTUDIANTIL											
5	1				MEJORAMIENTO EDIFICIO CENTRAL DE LA ENCA HABILITACION DE PLAZA CIVICA L1 19	1.301	Metro cuadrado	0	0	0	0	1,154	0
5	2				CONSTRUCCION EDIFICIO DE ADMINISTRACION EDUCATIVA DE LA ENCA A1 18	1.301	Metro cuadrado	0	0	0	0	1,879	0
5	3				CONSTRUCCION EDIFICIO 03 RESIDENCIAS ESTUDIANTILES (V1-18) DE LA ENCA, FINCA BARCENA, VILLA NUEVA, GUATEMALA	1.301	Metro cuadrado	0	0	0	0	3,679	0
5	4				CONSTRUCCION EDIFICIO DE ARCHIVO MUERTO DE LA ENCA L3 16	1.301	Metro cuadrado	0	0	0	0	288	0



"Aprender Haciendo"

Escuela Nacional Central de Agricultura
-ENCA-


Fundada en 1921

Informe de liquidación
presupuestaria 2020


ESTADO DE LIQUIDACION PRESUPUESTARIA

ESCUELA NACIONAL CENTRAL DE AGRICULTURA -ENCA-
ESTADO DE LIQUIDACIÓN PRESUPUESTARIA
EJECICIO FISCAL 2020

GRUPO	A ASIGNADO MODIFICADO	B PRESUPUESTO EJECUTADO	DIFERENCIA
EJECUCION DEL PRESUPUESTO			
1. Operaciones favorables (Ingresos)			
1.1) Ingresos presupuesto corriente	65,453,904.00	49,823,820.97	-15,630,083.03
1.1.2) Ingresos presupuesto de capital	2,000,000.00	1,650,000.00	-350,000.00
SUBTOTAL	67,453,904.00	51,473,820.97	-15,980,083.03
2. Operaciones desfavorables (gasto)			
2.1) Presupuesto gastos de funcionamiento	71,782,912.00	41,276,293.47	30,506,618.53
2.2) Presupuesto gastos de inversión	56,357,088.00	1,475,219.35	54,881,868.65
SUBTOTAL	128,140,000.00	42,751,512.82	85,388,487.18
3. Superavit presupuestario ejercicio 2020			
3.1) Superavit/Deficit presupuestario 2020			8,722,308.15
3.2) Saldos años anteriores			74,761,881.06
TOTAL			83,484,189.21


 Bach. Walter Augusto Gramajo Cano
 Encargado de Presupuestos
 ENCA


 Lic. Hector Condas Rebolonio Quevedo
 Coordinador Administrativo Financiero
 ENCA


 Ing. Geovanny Antonio Urrutia Cárcamo
 Director Interino
 ENCA



Escuela Nacional Central de Agricultura
-ENCA-

Fundada en 1921

Informe de liquidación
presupuestaria 2020

BALANCE GENERAL Y ESTADOS FINANCIEROS




Balance General
Escuela Nacional Central de Agricultura -ENCA-
Al 31 de Diciembre de 2020
 Expresado en Quetzales

1000 ACTIVO	ACTIVO		PASIVO	
1100 Activo Corriente (Circulante)			2000 PASIVO	
1110 Activo Disponible			2100 Pasivo Corriente	
1112 Bancos	73,846,880.06		2110 Cuentas por Pagar a Corto Plazo	
Total de Activo Disponible		73,846,880.06	2113 Gastos del Personal a Pagar	109,502.30
1120 Inversiones Financieras			2116 Otras Cuentas a Pagar a Corto Plazo	22,474.35
1122 Títulos y Valores en Cartera	10,000,000.00		Total de Cuentas por Pagar a Corto Plazo	131,976.65
Total de Inversiones Financieras		10,000,000.00	Total de Pasivo Corriente	131,976.65
1130 Activo Exigible			Total de Pasivo	131,976.65
1131 Cuentas a Cobrar a Corto Plazo	25,000.00		3000 PATRIMONIO	
1133 Anticipos	137,400.00		3200 Patrimonio Institucional	
Total de Activo Exigible		162,400.00	3210 Capital Social e Institucional	
1140 Activo Realizable (Neto)			3212 Resultado del Ejercicio	2,959,381.51
1141 Materias Primas, Materiales y Suministros	1,243,021.75		3212 Resultados Acumulados de los Ejercicios	91,015,268.20
Total Realizable (Neto)		1,243,021.75	3213 Transferencias de Capital	51,596,277.00
Total de Activo Corriente (Circulante)		85,252,301.81	Total de Capital Social e Institucional	145,570,926.71
1200 Activo no Corriente (Largo Plazo)			Total de Patrimonio Institucional	145,570,926.71
1220 Cuentas y Documentos a Cobrar a Largo Plazo			Total de Patrimonio	145,570,926.71
1221 Cuentas a Cobrar a Largo Plazo	495,504.54			
Total de Cuentas y Documentos a Cobrar a Largo Plazo		495,504.54		
1230 Propiedad, Planta y Equipo (Neto)				
1231 Propiedad y Planta en Operación	42,561,032.56			
1232 Maquinaria y Equipo	25,418,599.08			
1233 Tierras y Terrenos	18,435,817.30			
1234 Construcciones en Proceso	1,226,785.72			
1235 Equipo Militar y de Seguridad	33,928.57			
1236 Animales	1,106,320.81			
1237 Otros Activos Fijos	16,676,918.28			
2271 Depreciaciones Acumuladas	-45,504,305.31			
Total de Propiedad, Planta y Equipo (Neto)		59,955,097.01		
Total de Activo no Corriente (Largo Plazo)		60,450,601.55		
SUMA ACTIVO		145,702,903.36	SUMA PASIVO Y PATRIMONIO	145,702,903.36


P.C. Josué Daniel Miranda Quevedo
Contador
ENCA



Lic. Héctor Leonidas Revorio Quevedo
Coordinador Administrativo Financiero
ENCA



Ing. Georanny Antonio Urrutia Cárcamo
Director Interino
-ENCA-




ESCUELA NACIONAL CENTRAL DE AGRICULTURA -ENCA-
INDICES DE ANÁLISIS DEL IMPACTO ECONOMICO Y FINANCIERO
SECCION FINANCIERA

BALANCE GENERAL

- 1 Importancia del Activo Disponible sobre el Activo Circulante

$$\frac{73,846,880.06}{85,252,301.81} \times 100 = 86.62$$

Por cada 100 unidades monetarias de Activo Circulante, se cuenta con 86.62 unidades de Activo Disponible.

- 2 Importancia del Activo Circulante sobre el Activo Total

$$\frac{85,252,301.81}{145,702,903.36} \times 100 = 58.51$$

Por cada 100 unidades monetarias de Activo Total, se cuenta con 58.51 unidades del Activo Circulante

- 3 Importancia de las Inversiones Financieras sobre el Activo Total

$$\frac{10,000,000.00}{145,702,903.36} \times 100 = 6.86$$

Por cada 100 unidades monetarias de Activo Total, se cuenta con 6.86 unidades de Inversiones Financieras

- 4 Importancia de las Inversiones Financieras a Largo Plazo sobre el Activo Total
NO APLICA

- 5 importancia de Propiedad, Planta y Equipo (Neto) sobre el Activo Total

$$\frac{59,955,097.01}{145,702,903.36} \times 100 = 41.15$$

Por cada 100 unidades monetarias de Activo Total, se cuenta con 41.15 unidades de Propiedad, Planta y Equipo (Neto).



ESCUELA NACIONAL CENTRAL DE AGRICULTURA -ENCA-
INDICES DE ANÁLISIS DEL IMPACTO ECONOMICO Y FINANCIERO
SECCION FINANCIERA

6 Situación de Tesorería (Prueba Ácida)

$$\frac{73,846,880.06}{131,976.65} \times 100 = 55,954.50$$

Por cada 100 unidades monetarias de Pasivo Exigible, se cuenta con 55,954.50 unidades de Activo Disponible.

7 Índice de Solvencia Técnica

$$\frac{85,252,301.81}{131,976.65} \times 100 = 64,596.50$$

Por cada 100 unidades monetarias de Pasivo Circulante, se cuenta con 29,001.80 unidades de Activo Circulante.

8 Índice de Solvencia

$$\frac{145,702,903.36}{131,976.65} \times 100 = 110,400.52$$

Por cada 100 unidades monetarias de Pasivo Circulante, se cuenta con 110,400.52 unidades de Activo Total.

9 Importancia de las Obligaciones a Corto Plazo Sobre el Capital

$$\frac{131,976.65}{145,570,926.71} \times 100 = 0.09$$

Por cada 100 unidades monetarias de Capital, se cuenta con 0.09 unidades de Pasivo Circulante.

10 Índice de Autonomía Financiera

$$\frac{145,570,926.71}{145,702,903.36} \times 100 = 99.91$$

Por cada 100 unidades monetarias de Activo Total, se cuenta con 99.91 unidades de Capital.



ESCUELA NACIONAL CENTRAL DE AGRICULTURA -ENCA-
INDICES DE ANÁLISIS DEL IMPACTO ECONOMICO Y FINANCIERO
SECCION FINANCIERA

11 Importancia del Pasivo Total sobre el Activo Total



$$\frac{131,976.65}{145,702,903.36} \times 100 = 0.09$$

Por cada 100 unidades monetarias de Activo Total, se cuenta con 0.09 unidades de Pasivo Total.


P.c. Josué Daniel Miranda Quevedo
Contador
ENCA



Lic. Héctor Amidas Ravelorio Quevedo
Coordinador Administrativo Financiero
ENCA



Ing. Geovanny Antonio Urrutia Cárcamo
Director Interino
-ENCA-




Estado de Resultados
Escuela Nacional Central de Agricultura -ENCA-
Del 01 de enero al 31 de diciembre de 2020
Expresado en Quetzales

5000 Ingresos			49,823,820.97
5100 Ingresos Corrientes		<u>49,823,820.97</u>	
5120 Ingresos no Tributarios		427,800.00	
5121 Derechos	425,400.00		
5129 Otros Ingresos no Tributarios	<u>2,400.00</u>		
5140 Venta de Bienes y Servicios de la Administración Pública		2,626,839.85	
5141 Venta de Bienes	<u>2,626,839.85</u>		
5160 Intereses y Otras Rentas de la Propiedad		2,965,617.63	
5161 Intereses	<u>2,965,617.63</u>		
5170 Transferencias Corrientes Recibidas		43,803,563.49	
5172 Transferencias Corrientes del Sector Público	<u>43,803,563.49</u>		
6000 Gastos			46,864,439.46
6100 Gastos Corrientes		<u>46,864,439.46</u>	
6110 Gastos de Consumo		45,573,698.83	
6111 Remuneraciones	32,692,110.53		
6112 Bienes y Servicios	8,052,340.88		
6113 Depreciación y Amortización	<u>4,829,247.42</u>		
6120 Intereses, Comisiones y otras Rentas de la Propiedad		255,963.70	
6123 Derechos sobre Bienes Intangibles	113,731.56		
6124 Otros Alquileres	<u>142,232.14</u>		
6140 Otras Perdidas y/o Desincorporación		643,230.33	
6142 Otras Pérdidas	313,282.12		
6143 Pérdidas por Inventarios	<u>329,948.21</u>		
6150 Transferencias Corrientes Otorgadas		391,546.60	
6151 Transferencias Otorgadas al Sector Privado	69,634.74		
6152 Transferencias Otorgadas al Sector Público	<u>321,911.86</u>		
RESULTADO DEL EJERCICIO			<u><u>2,959,381.51</u></u>



P.c. Josué Daniel Miranda Quevedo

**Contador
ENCA**



Lic. Héctor Leontías Revolorio Quevedo
Coordinador Administrativo Financiero
ENCA



Ing. Geovanny Antonio Urrutia Cárcamo
Director Interino
-ENCA-





ESCUELA NACIONAL CENTRAL DE AGRICULTURA -ENCA-
INDICES DE ANÁLISIS DEL IMPACTO ECONOMICO Y FINANCIERO
SECCION FINANCIERA

ESTADO DE RESULTADOS

- 1 Proporción de los ingresos por Tasas sobre los Ingresos.
NO APLICA
- 2 Proporción de los ingresos por Arrendamiento de Edificios, Equipos e Instalaciones sobre los Ingresos.
NO APLICA
- 3 Proporción de los ingresos por Venta de Servicios sobre los Ingresos
NO APLICA
- 4 Proporción de los ingresos por Arrendamiento de Inmuebles y Otros sobre los Ingresos.
NO APLICA

- 5 Proporción de los ingresos por Intereses sobre los Ingresos.

$$\frac{2,965,617.63}{49,823,820.97} \times 100 = 5.95$$

Por cada 100 unidades monetarias de Ingresos, se recibieron 5.95 unidades de Ingresos por Intereses

- 6 Proporción de los Ingresos por Transferencias Corrientes del Sector Público sobre los Ingresos.

$$\frac{43,803,563.49}{49,823,820.97} \times 100 = 87.92$$

Por cada 100 unidades monetarias de Ingresos, se recibieron 87.92 unidades de Ingresos por Transferencias Corrientes del Sector Público.

- 7 Proporción de los Gastos por Remuneraciones sobre los Gastos.

$$\frac{32,692,110.53}{46,864,439.46} \times 100 = 69.76$$

Por cada 100 unidades monetarias de Gastos, 69.76 unidades corresponden a Gastos por Remuneraciones.



ESCUELA NACIONAL CENTRAL DE AGRICULTURA -ENCA-
INDICES DE ANÁLISIS DEL IMPACTO ECONOMICO Y FINANCIERO
SECCION FINANCIERA

8 Proporción de los Gastos de Bienes y Servicios sobre los Gastos.

$$\frac{8,052,340.88}{46,864,439.46} \times 100 = 17.18$$

Por cada 100 unidades monetarias de Gastos, 17.18 unidades corresponden a Gastos por Bienes y Servicios.

9 Proporción de los Gastos de Otros Alquileres sobre los Gastos.

$$\frac{142,232.14}{46,864,439.46} \times 100 = 0.30$$

Por cada 100 unidades monetarias de Gastos, 0.30 unidades corresponden a Gastos de Otros Alquileres

10 Proporción de los Gastos por Transferencias Otorgadas al Sector Público sobre los Gastos.

$$\frac{321,911.86}{46,864,439.46} \times 100 = 0.69$$

Por cada 100 unidades monetarias de Gastos, 0.69 unidades corresponden a Gastos por Transferencias Otorgadas al Sector Público.


P.c. Josué Daniel Miranda Quevedo
Contador
ENCA



Lic. Héctor Leandros Quevedo
Coordinador Administrativo Financiero
ENCA



Ing. Geovanny Antonio Urrutia Cárcamo
Director Interino
-ENCA-




Estado de Situación Comparativo
Escuela Nacional Central de Agricultura -ENCA-
Años 2020-2019
(Expresado en quetzales)

	2020	2019	VARIACIÓN ABSOLUTA
ACTIVO			
CORRIENTE	85,747,806.35	77,603,029.54	8,144,776.81
Bancos	73,846,880.06	31,998,035.97	41,848,844.09
Titulos y Valores en Cartera	10,000,000.00	43,275,116.92	-33,275,116.92
Cuentas a Cobrar a Corto Plazo	25,000.00	25,000.00	0.00
Anticipos	137,400.00	137,400.00	0.00
Materias Primas, Materiales y Suministros	1,243,021.75	1,671,972.11	-428,950.36
Cuentas a Cobrar a Largo Plazo	495,504.54	495,504.54	0.00
NO CORRIENTE	59,955,097.01	63,421,471.29	-3,466,374.28
PROPIEDAD, PLANTA Y EQUIPO	59,955,097.01	63,421,471.29	-3,466,374.28
Propiedad y Planta en Operación	42,561,032.56	42,561,032.56	0.00
Maquinaria y Equipo	25,418,599.08	25,380,381.58	38,217.50
Tierras y Terrenos	18,435,817.30	18,435,817.30	0.00
Construcciones en Proceso	1,226,785.72	1,226,785.72	0.00
Equipo Militar y de Seguridad	33,928.57	33,928.57	0.00
Animales	1,106,320.81	1,218,644.02	-112,323.21
Otros Activos Fijos	16,676,918.28	15,315,074.52	1,361,843.76
Depreciación Acumulada	-45,504,305.31	-40,750,192.98	-4,754,112.33
TOTAL ACTIVO	145,702,903.36	141,024,500.83	4,678,402.53
PASIVO			
CORRIENTE	131,976.65	297,332.23	-165,355.58
Gastos del Personal a Pagar	109,502.30	265,871.53	-156,369.23
Otras cuentas a pagar a corto plazo	22,474.35	31,460.70	-8,986.35
PATRIMONIO	145,570,926.71	140,727,168.60	4,843,758.11
Resultados del Ejercicio	2,959,381.51	20,562,924.09	-17,603,542.58
Resultados Acumulados de los Ejercicios	91,015,268.20	70,217,967.51	20,797,300.69
Transferencias de Capital	51,596,277.00	49,946,277.00	1,650,000.00
TOTAL PASIVO Y PATRIMONIO	145,702,903.36	141,024,500.83	4,678,402.53


P.c. Josue Daniel Miranda Quevedo
Contador
ENCA



Lic. Héctor Leonidas Rebolorio Quevedo
Coordinador Administrativo Financiero
ENCA



Ing. Geovanny Antonio Urrutia Cárcamo
Director Interino
ENCA





Estado de Flujo de Efectivo
Escuela Nacional Central de Agricultura -ENCA-
Al 31 de Diciembre 2020
(Expresado en quetzales)

Flujo Neto por Resultados de Operación

Conciliación entre excedentes netos y el efectivo
previsto para resultados de operación



(-) Decremento en Cuentas a Pagar a Corto Plazo	165,355.58
(+) Decremento en Materias Primas, Materiales y Suministros	428,950.36
(+) Decremento en Títulos y Valores en Cartera	33,275,116.92
	<hr/>
(+) Efectivo Neto provisto por Actividades de Operación	33,538,711.70



Flujo neto por Adquisiciones Tangibles

(+) Decremento en Propiedad, Planta y Equipo	3,466,374.28
	<hr/>
(+) Efectivo Neto utilizado por actividades de Inversión	3,466,374.28

Flujo Neto de Financiamiento al Patrimonio

Aumento en Patrimonio	4,843,758.11
(+) Flujo Neto provisto por Actividades de Financiamiento	4,843,758.11
Decremento de Efectivo y Equivalentes de Efectivo	41,848,844.09
Efectivo y Equivalentes de efectivo al inicio del año	31,998,035.97
Efectivo y Equivalentes de Efectivo al 31/12/2020	<hr/> <hr/> 73,846,880.06


P.c. Josue Daniel Miranda Quevedo
Contador
ENCA



Lic. Héctor Zenobias Revolorio Quevedo
Coordinador Administrativo Financiero
ENCA



Ing. Geovanny Antonio Urrutia Cárcamo
Director Interino
-ENCA-






Escuela Nacional Central de Agricultura
-ENCA-
Fundada en 1921

Informe de liquidación
presupuestaria 2020

INFORME DE GESTION Y RENDICION DE CUENTAS



"Aprender Haciendo"

Escuela Nacional Central de Agricultura
-ENCA-
Fundada en 1921

Informe de liquidación
presupuestaria 2020

IGRC del 01 al 06

Sistema de Contabilidad Integrada Gubernamental
 Informes de Gestión y Rendición de Cuentas - IGRC01
 Ejecución Financiera
 Expresado en Quetzales
 DEL MES DE ENERO AL MES DE DICIEMBRE
 Entidad Institucional = 11300063

PAGINA : 1 DE 18
 FECHA : 18/01/2021
 HORA : 11:09:00
 REPORTE: R00820850.rpt

EJERCICIO: 2020 CORTE: ENTIDAD

PG - SPG - PY - ACT - OB - REN	ASIGNADO	MODIFICADO	VIGENTE	DEVENGADO	% EJEC
ENTIDAD:11300063-000-00 ESCUELA NACIONAL CENTRAL DE AGRICULTURA (ENCA)					
11 FORMACION EN CIENCIAS AGRICOLAS Y FORESTALES					
00 SIN SUBPROGRAMA					
000 SIN PROYECTO					
001 000 DIRECCION					
011 PERSONAL PERMANENTE	0.00	0.00	0.00	0.00	0.00
013 COMPLEMENTO POR ANTIGÜEDAD AL PERSONAL PERMANENTE	0.00	0.00	0.00	0.00	0.00
014 COMPLEMENTO POR CALIDAD PROFESIONAL AL PERSONAL PERMANENTE	0.00	0.00	0.00	0.00	0.00
015 COMPLEMENTOS ESPECIFICOS AL PERSONAL PERMANENTE	0.00	0.00	0.00	0.00	0.00
022 PERSONAL POR CONTRATO	4,115,900.00	0.00	4,115,900.00	3,089,847.21	75.07
025 COMPLEMENTO POR ANTIGÜEDAD AL PERSONAL TEMPORAL	6,000.00	0.00	6,000.00	2,900.00	48.33
026 COMPLEMENTO POR CALIDAD PROFESIONAL AL PERSONAL TEMPORAL	94,500.00	0.00	94,500.00	59,625.00	63.10
027 COMPLEMENTOS ESPECIFICOS AL PERSONAL TEMPORAL	108,000.00	0.00	108,000.00	87,750.00	81.25
029 OTRAS REMUNERACIONES DE PERSONAL TEMPORAL	648,000.00	0.00	648,000.00	201,600.00	31.11
031 JORNALES	396,305.00	0.00	396,305.00	396,040.32	99.93
033 COMPLEMENTOS ESPECIFICOS AL PERSONAL POR JORNAL	35,126.00	0.00	35,126.00	35,016.15	99.69
051 APORTE PATRONAL AL IGSS	2,259,289.00	0.00	2,259,289.00	2,158,988.51	95.56
055 APORTE PARA CLASES PASIVAS	150,000.00	0.00	150,000.00	146,000.04	97.33
061 DIETAS	500,000.00	0.00	500,000.00	279,000.00	55.80
071 AGUINALDO	1,900,378.00	28,445.00	1,928,823.00	1,752,399.59	90.85
072 BONIFICACIÓN ANUAL (BONO 14)	1,956,378.00	28,445.00	1,984,823.00	1,717,423.37	86.53
073 BONO VACACIONAL	744,835.00	25,103.00	769,938.00	747,545.66	97.09
111 ENERGÍA ELÉCTRICA	2,520.00	0.00	2,520.00	1,216.64	48.28
113 TELEFONÍA	414,000.00	0.00	414,000.00	126,995.56	31.16
114 CORREOS Y TELÉGRAFOS	12,000.00	0.00	12,000.00	163.39	1.36
115 EXTRACCIÓN DE BASURA Y DESTRUCCIÓN DE DESECHOS SÓLIDOS	1,080.00	0.00	1,080.00	200.89	18.60
121 DIVULGACIÓN E INFORMACIÓN	87,000.00	0.00	87,000.00	13,703.20	15.75

Ejecución Financiera
 Expresado en Quetzales
 DEL MES DE ENERO AL MES DE DICIEMBRE
 Entidad Institucional = 11300063

CORTE: ENTIDAD

EJERCICIO: 2020

PG - SPG - PY - ACT - OB - REN	ASIGNADO	MODIFICADO	VIGENTE	DEVENGADO	% EJEC
122	124,000.00	0.00	124,000.00	65,949.09	53.18
131	61,600.00	0.00	61,600.00	0.00	0.00
133	36,540.00	0.00	36,540.00	600.00	1.64
141	37,500.00	0.00	37,500.00	0.00	0.00
142	8,000.00	0.00	8,000.00	146.43	1.83
153	90,000.00	0.00	90,000.00	63,214.28	70.24
155	24,000.00	0.00	24,000.00	0.00	0.00
156	90,000.00	0.00	90,000.00	79,017.86	87.80
158	588,000.00	0.00	588,000.00	113,731.56	19.34
161	9,600.00	0.00	9,600.00	0.00	0.00
162	6,000.00	0.00	6,000.00	0.00	0.00
164	4,000.00	0.00	4,000.00	0.00	0.00
165	6,000.00	0.00	6,000.00	0.00	0.00
168	60,000.00	0.00	60,000.00	0.00	0.00
171	850,000.00	0.00	850,000.00	250,000.00	29.41
174	900,000.00	0.00	900,000.00	37,485.71	4.17
183	186,000.00	0.00	186,000.00	160,803.57	86.45
185	285,000.00	0.00	285,000.00	25,273.21	8.87
186	870,000.00	0.00	870,000.00	22,857.14	2.63
187	15,000.00	0.00	15,000.00	0.00	0.00
188	180,000.00	0.00	180,000.00	50,017.86	27.79
189	250,000.00	0.00	250,000.00	138,937.50	55.58
195	20,000.00	0.00	20,000.00	660.00	3.30
199	510,000.00	0.00	510,000.00	97,239.55	19.07

Sistema de Contabilidad Integrada Gubernamental
 Informes de Gestión y Rendición de Cuentas - IGRC01
 Ejecución Financiera
 Expresado en Quetzales
DEL MES DE ENERO AL MES DE DICIEMBRE
 Entidad Institucional = 11300063

PAGINA : 3 DE 18
 FECHA : 18/01/2021
 HORA : 11:09:00
 REPORTE: R00820850.rpt

CORTE: ENTIDAD

EJERCICIO: 2020

PG - SPG - PY - ACT - OB - REN	ASIGNADO	MODIFICADO	VIGENTE	DEVENGADO	% EJEC
211	160,417.00	0.00	160,417.00	8,670.15	5.40
212	14,000.00	70,000.00	84,000.00	12,223.66	14.55
213	11,250.00	0.00	11,250.00	2,800.00	24.89
215	6,000.00	0.00	6,000.00	0.00	0.00
223	17,700.00	0.00	17,700.00	939.24	5.31
224	750.00	0.00	750.00	0.00	0.00
232	11,620.00	0.00	11,620.00	0.00	0.00
233	219,865.00	0.00	219,865.00	5,424.11	2.47
241	18,830.00	0.00	18,830.00	1,191.25	6.33
242	17,475.00	0.00	17,475.00	400.45	2.29
243	22,550.00	0.00	22,550.00	2,358.93	10.46
244	35,852.00	0.00	35,852.00	35.71	0.10
245	5,000.00	0.00	5,000.00	0.00	0.00
247	0.00	70,000.00	70,000.00	67,810.00	96.87
252	7,200.00	0.00	7,200.00	0.00	0.00
254	3,200.00	0.00	3,200.00	0.00	0.00
261	8,100.00	0.00	8,100.00	2,254.47	27.83
263	106,285.00	0.00	106,285.00	1,696.43	1.60
264	13,010.00	0.00	13,010.00	5,091.97	39.14
267	49,535.00	0.00	49,535.00	709.82	1.43
268	97,273.00	0.00	97,273.00	68,160.20	70.07
269	5,075.00	0.00	5,075.00	4,151.79	81.81
272	935.00	0.00	935.00	0.00	0.00
273	12,740.00	0.00	12,740.00	0.00	0.00
274	19,800.00	0.00	19,800.00	668.75	3.38
283	9,275.00	0.00	9,275.00	3,171.03	34.19

Sistema de Contabilidad Integrada Gubernamental
 Informes de Gestion y Rendicion de Cuentas - IGR001
 Ejecución Financiera
 Expresado en Quetzales
DEL MES DE ENERO AL MES DE DICIEMBRE
 Entidad Institucional = 11300063

PAGINA : 4 DE 18
 FECHA : 18/01/2021
 HORA : 11:09.00
 REPORTE: R00820850.rpt

CORTE: ENTIDAD

EJERCICIO: 2020

PG - SPG - PY - ACT - OB - REN	ASIGNADO	MODIFICADO	VIGENTE	DEVENGADO	% EJEC
284	26,100.00	0.00	26,100.00	21,682.14	83.07
286	11,060.00	0.00	11,060.00	5,142.36	46.50
291	28,990.00	0.00	28,990.00	21,499.75	74.16
292	9,943.00	0.00	9,943.00	3,714.06	37.35
293	27,140.00	0.00	27,140.00	0.00	0.00
294	9,000.00	0.00	9,000.00	4,297.32	47.75
295	200.00	0.00	200.00	0.00	0.00
296	9,825.00	0.00	9,825.00	2,232.14	22.72
297	21,475.00	0.00	21,475.00	14,922.95	69.49
298	19,900.00	0.00	19,900.00	10,954.95	55.05
299	18,170.00	0.00	18,170.00	4,933.04	27.15
321	1,500.00	0.00	1,500.00	0.00	0.00
322	324,150.00	0.00	324,150.00	0.00	0.00
323	4,000.00	0.00	4,000.00	0.00	0.00
324	114,000.00	0.00	114,000.00	0.00	0.00
325	60,000.00	0.00	60,000.00	0.00	0.00
326	211,800.00	0.00	211,800.00	0.00	0.00
328	1,059,500.00	0.00	1,059,500.00	70,339.87	6.64
329	162,600.00	1,500,000.00	1,662,600.00	11,250.00	0.68
413	1,000,000.00	2,381,747.00	3,381,747.00	594,964.53	17.59
415	250,000.00	0.00	250,000.00	176,437.58	70.58
416	1,000,000.00	0.00	1,000,000.00	0.00	0.00
419	400,000.00	0.00	400,000.00	69,634.74	17.41
426	30,000.00	0.00	30,000.00	0.00	0.00
913	0.00	333,773.00	333,773.00	313,282.12	93.86

Sistema de Contabilidad Integrada Gubernamental
 Informes de Gestión y Rendición de Cuentas - IGRC01
 Ejecución Financiera
 Expresado en Quetzales
DEL MES DE ENERO AL MES DE DICIEMBRE
 Entidad Institucional = 11300063

PAGINA : 5 DE 18
 FECHA : 18/01/2021
 HORA : 11:09:00
 REPORTE: R00820850.rpt

EJERCICIO: 2020		CORTE: ENTIDAD				
PG - SPG - PY - ACT - OB - REN		ASIGNADO	MODIFICADO	VIGENTE	DEVENGADO	% EJEC
TOTAL 001 000 DIRECCION		24,315,641.00	4,437,513.00	28,753,154.00	13,437,384.80	46.73
002 000 COORDINACIÓN ADMINISTRATIVA Y FINANCIERA						
011	PERSONAL PERMANENTE	624,000.00	0.00	624,000.00	624,000.00	100.00
013	COMPLEMENTO POR ANTIGÜEDAD AL PERSONAL PERMANENTE	33,600.00	0.00	33,600.00	33,600.00	100.00
014	COMPLEMENTO POR CALIDAD PROFESIONAL AL PERSONAL PERMANENTE	4,500.00	0.00	4,500.00	4,500.00	100.00
015	COMPLEMENTOS ESPECÍFICOS AL PERSONAL PERMANENTE	24,000.00	0.00	24,000.00	24,000.00	100.00
022	PERSONAL POR CONTRATO	3,439,000.00	0.00	3,439,000.00	3,133,560.00	91.12
025	COMPLEMENTO POR ANTIGÜEDAD AL PERSONAL TEMPORAL	20,200.00	0.00	20,200.00	20,200.00	100.00
026	COMPLEMENTO POR CALIDAD PROFESIONAL AL PERSONAL TEMPORAL	9,000.00	0.00	9,000.00	4,500.00	50.00
027	COMPLEMENTOS ESPECÍFICOS AL PERSONAL TEMPORAL	183,000.00	0.00	183,000.00	171,000.00	93.44
029	OTRAS REMUNERACIONES DE PERSONAL TEMPORAL	84,000.00	0.00	84,000.00	0.00	0.00
031	JORNALES	282,340.00	122,045.00	404,385.00	281,983.68	69.73
033	COMPLEMENTOS ESPECÍFICOS AL PERSONAL POR JORNAL	23,972.00	10,771.00	34,743.00	24,967.80	71.86
051	APORTE PATRONAL AL IGSS	30,132.00	13,023.00	43,155.00	26,519.94	61.45
071	AGUINALDO	23,208.00	10,171.00	33,379.00	0.00	0.00
072	BONIFICACIÓN ANUAL (BONO 14)	23,208.00	10,171.00	33,379.00	15,418.08	46.19
073	BONO VACACIONAL	20,360.00	8,976.00	29,336.00	0.00	0.00
111	ENERGÍA ELÉCTRICA	1,200,000.00	0.00	1,200,000.00	927,704.91	77.31
113	TELÉFONÍA	175,200.00	0.00	175,200.00	97,012.00	55.37
115	EXTRACCIÓN DE BASURA Y DESTRUCCIÓN DE DESECHOS SÓLIDOS	24,000.00	0.00	24,000.00	19,285.71	80.36
121	DIVULGACIÓN E INFORMACIÓN	24,000.00	0.00	24,000.00	12,301.20	51.26
122	IMPRESIÓN, ENCUADERNACIÓN Y REPRODUCCIÓN	96,400.00	0.00	96,400.00	29,062.48	30.15
133	VIÁTICOS EN EL INTERIOR	12,000.00	0.00	12,000.00	2,135.00	17.79
142	FLETES	31,700.00	0.00	31,700.00	13,504.45	42.60

Sistema de Contabilidad Integrada Gubernamental
 Informes de Gestión y Rendición de Cuentas - IGR001
 Ejecución Financiera
 Expresado en Quetzales
DEL MES DE ENERO AL MES DE DICIEMBRE
 Entidad Institucional = 11300063

PAGINA : 6 DE 18
 FECHA : 18/01/2021
 HORA : 11:09:00
 REPORTE: R00820850.rpt

CORTE: ENTIDAD

EJERCICIO: 2020

PG - SPG - PY - ACT - OB - REN	ASIGNADO	MODIFICADO	VIGENTE	DEVENGADO	% EJEC
153	ARRENDAMIENTO DE MÁQUINAS Y EQUIPOS	60,000.00	60,000.00	0.00	0.00
162	DE OFICINA	6,025.00	6,025.00	334.82	5.56
165	MANTENIMIENTO Y REPARACIÓN DE EQUIPO DE OFICINA	76,000.00	76,000.00	55,156.21	72.57
168	MANTENIMIENTO Y REPARACIÓN DE MEDIOS DE TRANSPORTE	10,000.00	10,000.00	0.00	0.00
169	MANTENIMIENTO Y REPARACIÓN DE EQUIPO DE CÓMPUTO	51,125.00	51,125.00	32,163.53	62.91
171	MANTENIMIENTO Y REPARACIÓN DE OTRAS MAQUINARIAS Y EQUIPOS	700,000.00	700,000.00	2,160.00	0.31
174	MANTENIMIENTO Y REPARACIÓN DE EDIFICIOS	115,000.00	115,000.00	5,089.28	4.43
176	MANTENIMIENTO Y REPARACIÓN DE INSTALACIONES	30,000.00	30,000.00	0.00	0.00
186	MANTENIMIENTO Y REPARACIÓN DE OTRAS OBRAS E INSTALACIONES	50,000.00	50,000.00	2,285.71	4.57
191	SERVICIOS DE INFORMÁTICA Y SISTEMAS COMPUTARIZADOS	350,000.00	350,000.00	222,004.80	63.43
194	PRIMAS Y GASTOS DE SEGUROS Y FIANZAS	6,060.00	6,060.00	360.00	5.94
195	GASTOS BANCARIOS, COMISIONES Y OTROS GASTOS	20,886.00	20,886.00	7,561.92	36.30
197	IMPUESTOS, DERECHOS Y TASAS	1,605,600.00	1,605,600.00	916,937.50	57.11
199	SERVICIOS DE VIGILANCIA	1,839,115.00	1,839,115.00	253,168.65	13.77
211	OTROS SERVICIOS	4,775.00	4,775.00	896.17	18.77
214	ALIMENTOS PARA PERSONAS	25,085.00	25,085.00	16.07	0.06
223	PRODUCTOS AGROFORESTALES, MADERA, CORCHO Y SUS MANUFACTURAS	7,500.00	7,500.00	4,853.57	64.71
224	PIEDRA, ARCILLA Y ARENA	1,225.00	1,225.00	428.35	34.97
232	PÓMEZ, CAL Y YESO	1,020.00	1,020.00	0.00	0.00
233	ACABADOS TEXTILES	33,885.00	33,885.00	964.29	2.85
241	PRENDAS DE VESTIR	15,254.00	15,254.00	15,250.71	99.98
242	PAPEL DE ESCRITORIO	192.00	192.00	0.00	0.00
243	PAPELES COMERCIALES, CARTULINAS, CARTONES Y OTROS	55,900.00	55,900.00	22,143.22	39.61
244	PRODUCTOS DE PAPEL O CARTÓN	40,828.00	40,828.00	0.00	0.00
247	PRODUCTOS DE ARTES GRÁFICAS	7,500.00	7,500.00	1,000.00	13.33
	ESPECIES TIMBRADAS Y VALORES				

Expresado en Quetzales
 DEL MES DE ENERO AL MES DE DICIEMBRE
 Entidad Institucional = 11300063

CORTE: ENTIDAD

EJERCICIO: 2020

PG - SPG - PY - ACT - OB - REN	ASIGNADO	MODIFICADO	VIGENTE	DEVENGADO	% EJEC
252	3,600.00	0.00	3,600.00	0.00	0.00
253	30,000.00	0.00	30,000.00	29,999.10	100.00
254	6,350.00	0.00	6,350.00	3,818.21	60.13
261	32,210.00	0.00	32,210.00	16,216.90	50.35
262	577,220.00	0.00	577,220.00	203,183.07	35.20
264	750.00	0.00	750.00	26.61	3.55
267	123,300.00	0.00	123,300.00	37,383.93	30.32
268	91,847.00	0.00	91,847.00	22,987.62	25.03
269	10,340.00	0.00	10,340.00	680.75	6.58
272	3,575.00	0.00	3,575.00	90.00	2.52
273	8,965.00	0.00	8,965.00	0.00	0.00
274	30,600.00	0.00	30,600.00	8,353.66	27.30
275	3,850.00	0.00	3,850.00	2,522.32	65.51
279	175.00	0.00	175.00	0.00	0.00
281	37,940.00	0.00	37,940.00	6,680.05	17.61
282	0.00	0.00	0.00	0.00	0.00
283	69,373.00	0.00	69,373.00	7,351.41	10.60
284	20,700.00	0.00	20,700.00	0.00	0.00
286	41,995.00	0.00	41,995.00	366.07	0.87
289	15,195.00	0.00	15,195.00	9,774.28	64.33
291	40,475.00	0.00	40,475.00	550.71	1.36
292	24,920.00	0.00	24,920.00	22,283.49	89.42
293	2,620.00	0.00	2,620.00	0.00	0.00
294	5,000.00	0.00	5,000.00	125.00	2.50
295	2,045.00	0.00	2,045.00	0.00	0.00
296	85.00	0.00	85.00	0.00	0.00

Sistema de Contabilidad Integrada Gubernamental
 Informes de Gestión y Rendición de Cuentas - IGRC01
 Ejecución Financiera
 Expresado en Quetzales
DEL MES DE ENERO AL MES DE DICIEMBRE
 Entidad Institucional = 11300063

PAGINA : 8 DE 18
 FECHA : 18/01/2021
 HORA : 11:09:00
 REPORTE: R00820850.rpt

EJERCICIO: 2020		CORTE: ENTIDAD					
PG - SPG - PY - ACT - OB - REN		ASIGNADO	MODIFICADO	VIGENTE	DEVENGADO	% EJEC	
297	MATERIALES, PRODUCTOS Y ACCS. ELÉCTRICOS, CABLEADO ESTRUCTURADO DE REDES INFORMÁTICAS Y TELEFÓNICAS	50,306.00	0.00	50,306.00	44,734.32	88.92	
298	ACCESORIOS Y REPUESTOS EN GENERAL	69,916.00	0.00	69,916.00	35,093.30	50.19	
299	OTROS MATERIALES Y SUMINISTROS	10,255.00	0.00	10,255.00	6,498.01	63.36	
322	MOBILIARIO Y EQUIPO DE OFICINA	628,500.00	0.00	628,500.00	0.00	0.00	
323	MOBILIARIO Y EQUIPO MÉDICO-SANITARIO Y DE LABORATORIO	12,000.00	0.00	12,000.00	0.00	0.00	
325	EQUIPO DE TRANSPORTE	250,000.00	0.00	250,000.00	0.00	0.00	
326	EQUIPO PARA COMUNICACIONES	1,900.00	0.00	1,900.00	0.00	0.00	
328	EQUIPO DE CÓMPUTO	159,000.00	0.00	159,000.00	0.00	0.00	
329	OTRAS MAQUINARIAS Y EQUIPOS	316,800.00	0.00	316,800.00	43,473.22	13.72	
456	SERVICIOS GUBERNAMENTALES DE FISCALIZACIÓN	200,000.00	125,250.00	325,250.00	321,911.86	98.97	
	TOTAL 002 000 COORDINACIÓN ADMINISTRATIVA Y FINANCIERA	14,382,602.00	300,407.00	14,683,009.00	7,832,153.94	53.34	
003 000	COORDINACIÓN ACADÉMICA						
011	PERSONAL PERMANENTE	858,429.00	0.00	858,429.00	858,405.96	100.00	
013	COMPLEMENTO POR ANTIGÜEDAD AL PERSONAL PERMANENTE	29,800.00	0.00	29,800.00	29,800.00	100.00	
014	COMPLEMENTO POR CALIDAD PROFESIONAL AL PERSONAL PERMANENTE	22,500.00	0.00	22,500.00	22,500.00	100.00	
015	COMPLEMENTOS ESPECÍFICOS AL PERSONAL PERMANENTE	21,000.00	0.00	21,000.00	21,000.00	100.00	
022	PERSONAL POR CONTRATO	4,949,013.00	0.00	4,949,013.00	4,817,851.90	97.35	
025	COMPLEMENTO POR ANTIGÜEDAD AL PERSONAL TEMPORAL	2,400.00	0.00	2,400.00	2,400.00	100.00	
026	COMPLEMENTO POR CALIDAD PROFESIONAL AL PERSONAL TEMPORAL	148,500.00	0.00	148,500.00	144,000.00	96.97	
027	COMPLEMENTOS ESPECÍFICOS AL PERSONAL TEMPORAL	123,000.00	0.00	123,000.00	120,000.00	97.56	
029	OTRAS REMUNERACIONES DE PERSONAL TEMPORAL	1,549,500.00	0.00	1,549,500.00	1,140,000.27	73.57	
114	CORREOS Y TELEGRAFOS	1,500.00	0.00	1,500.00	0.00	0.00	
121	DIVULGACIÓN E INFORMACIÓN	100,900.00	0.00	100,900.00	32,718.67	32.43	
122	IMPRESIÓN, ENCUADERNACIÓN Y REPRODUCCIÓN	34,302.00	0.00	34,302.00	1,276.79	3.72	

Expresado en Quetzales
 DEL MES DE ENERO AL MES DE DICIEMBRE
 Entidad Institucional = 11300063

CORTE: ENTIDAD

EJERCICIO: 2020

PG - SPG - PY - ACT - OB - REN	ASIGNADO	MODIFICADO	VIGENTE	DEVENGADO	% EJEC
131	40,000.00	0.00	40,000.00	1,965.90	4.91
133	121,800.00	0.00	121,800.00	2,491.50	2.05
134	10,000.00	0.00	10,000.00	0.00	0.00
141	120,000.00	0.00	120,000.00	13,839.29	11.53
158	42,600.00	0.00	42,600.00	0.00	0.00
162	21,600.00	0.00	21,600.00	900.00	4.17
163	50,500.00	0.00	50,500.00	27,502.86	54.46
164	16,750.00	0.00	16,750.00	9,107.14	54.37
168	15,000.00	0.00	15,000.00	0.00	0.00
169	15,200.00	0.00	15,200.00	3,839.29	25.26
171	428,000.00	0.00	428,000.00	0.00	0.00
174	10,000.00	0.00	10,000.00	0.00	0.00
185	190,000.00	0.00	190,000.00	0.00	0.00
186	16,000.00	0.00	16,000.00	0.00	0.00
189	288,000.00	0.00	288,000.00	48,400.00	16.81
195	12,150.00	0.00	12,150.00	54.46	0.45
199	67,900.00	0.00	67,900.00	13,116.07	19.32
211	59,210.00	0.00	59,210.00	1,147.01	1.94
214	2,450.00	0.00	2,450.00	0.00	0.00
215	4,900.00	0.00	4,900.00	0.00	0.00
219	13,975.00	0.00	13,975.00	11,307.37	80.91
232	2,600.00	0.00	2,600.00	0.00	0.00
233	56,300.00	0.00	56,300.00	0.00	0.00
239	37,375.00	0.00	37,375.00	0.00	0.00
241	84,040.00	0.00	84,040.00	7,181.25	8.55

Sistema de Contabilidad Integrada Gubernamental
 Informes de Gestión y Rendición de Cuentas - IGR001
 Ejecución Financiera
 Expresado en Quetzales
DEL MES DE ENERO AL MES DE DICIEMBRE
 Entidad Institucional = 11300063

PAGINA : 10 DE 18
 FECHA : 18/01/2021
 HORA : 11:09:00
 REPORTE: R00820850.rpt

EJERCICIO: 2020

CORTE: ENTIDAD

PG - SPG - PY - ACT - OB - REN	ASIGNADO	MODIFICADO	VIGENTE	DEVENGADO	% EJEC
242	8,000.00	0.00	8,000.00	0.00	0.00
243	11,150.00	0.00	11,150.00	131.03	1.18
244	4,963.00	0.00	4,963.00	0.00	0.00
245	27,150.00	0.00	27,150.00	937.50	3.45
261	25,060.00	0.00	25,060.00	0.00	0.00
262	29,000.00	0.00	29,000.00	6,607.14	22.78
264	525.00	0.00	525.00	0.00	0.00
267	87,100.00	0.00	87,100.00	5,198.57	5.97
268	31,165.00	0.00	31,165.00	9,735.22	31.24
269	2,750.00	0.00	2,750.00	0.00	0.00
272	1,000.00	0.00	1,000.00	0.00	0.00
283	880.00	0.00	880.00	0.00	0.00
286	38,060.00	0.00	38,060.00	5,098.21	13.40
289	8,000.00	0.00	8,000.00	361.60	4.52
291	11,213.00	0.00	11,213.00	2,658.21	23.71
292	2,645.00	0.00	2,645.00	0.00	0.00
293	6,800.00	0.00	6,800.00	429.69	6.32
294	25,000.00	0.00	25,000.00	18,564.29	74.26
295	26,620.00	0.00	26,620.00	25,000.00	93.91
296	3,080.00	0.00	3,080.00	491.07	15.94
297	23,400.00	0.00	23,400.00	51.79	0.22
298	43,000.00	0.00	43,000.00	2,217.86	5.16
299	38,010.00	0.00	38,010.00	17,340.35	45.62
321	613,500.00	0.00	613,500.00	0.00	0.00
322	121,100.00	0.00	121,100.00	0.00	0.00

Sistema de Contabilidad Integrada Gubernamental
 Informes de Gestión y Rendición de Cuentas - IGRC01
 Ejecución Financiera
 Expresado en Quetzales
DEL MES DE ENERO AL MES DE DICIEMBRE
 Entidad Institucional = 11300063

PAGINA : 11 DE 18
 FECHA : 18/01/2021
 HORA : 11:09:00
 REPORTE: R00820850.rpt

CORTE: ENTIDAD

EJERCICIO: 2020

PG - SPG - PY - ACT - OB - REN	ASIGNADO	MODIFICADO	VIGENTE	DEVENGADO	% EJEC
323	802,400.00	0.00	802,400.00	0.00	0.00
324	555,000.00	0.00	555,000.00	0.00	0.00
325	275,000.00	0.00	275,000.00	0.00	0.00
326	32,900.00	0.00	32,900.00	0.00	0.00
328	475,750.00	0.00	475,750.00	0.00	0.00
329	349,688.00	0.00	349,688.00	312,221.43	89.29
419	337,500.00	0.00	337,500.00	0.00	0.00
TOTAL 003 000 COORDINACIÓN ACADÉMICA	13,584,603.00	0.00	13,584,603.00	7,737,849.69	56.96
004 000 COORDINACIÓN DE VIDA ESTUDIANTIL					
011	335,200.00	0.00	335,200.00	335,188.20	100.00
013	39,600.00	0.00	39,600.00	38,400.00	96.97
015	21,000.00	0.00	21,000.00	21,000.00	100.00
022	2,824,400.00	0.00	2,824,400.00	2,574,544.97	91.15
025	2,400.00	0.00	2,400.00	2,400.00	100.00
026	31,500.00	0.00	31,500.00	27,000.00	85.71
027	135,000.00	0.00	135,000.00	129,000.00	95.56
029	648,500.00	0.00	648,500.00	456,096.78	70.33
031	159,125.00	0.00	159,125.00	121,858.56	76.58
033	13,510.00	0.00	13,510.00	10,774.17	79.75
051	16,980.00	0.00	16,980.00	11,813.11	69.57
071	13,080.00	0.00	13,080.00	0.00	0.00
072	13,080.00	0.00	13,080.00	5,069.70	38.76
073	11,475.00	0.00	11,475.00	0.00	0.00
115	3,000.00	0.00	3,000.00	1,718.75	57.29

Sistema de Contabilidad Integrada Gubernamental
 Informes de Gestión y Rendición de Cuentas - IGRC01
 Ejecución Financiera
 Expresado en Quetzales
DEL MES DE ENERO AL MES DE DICIEMBRE
 Entidad Institucional = 11300063

PAGINA : 12 DE 18
 FECHA : 18/01/2021
 HORA : 11:09.00
 REPORTE: R00820850.rpt

EJERCICIO: 2020

CORTE: ENTIDAD

PG - SPG - PY - ACT - OB - REN	ASIGNADO	MODIFICADO	VIGENTE	DEVENGADO	% EJEC
133	27,000.00	0.00	27,000.00	2,528.00	9.36
141	4,000.00	0.00	4,000.00	0.00	0.00
153	36,000.00	0.00	36,000.00	0.00	0.00
163	7,000.00	0.00	7,000.00	0.00	0.00
164	18,000.00	0.00	18,000.00	0.00	0.00
169	74,500.00	0.00	74,500.00	36,416.79	48.88
171	144,000.00	0.00	144,000.00	0.00	0.00
185	136,000.00	0.00	136,000.00	0.00	0.00
187	29,000.00	0.00	29,000.00	0.00	0.00
189	234,750.00	0.00	234,750.00	0.00	0.00
199	45,250.00	0.00	45,250.00	1,500.00	3.31
211	2,616,101.00	0.00	2,616,101.00	96,976.76	3.71
214	1,550.00	0.00	1,550.00	0.00	0.00
219	7,260.00	0.00	7,260.00	1,171.87	16.14
233	193,385.00	0.00	193,385.00	0.00	0.00
241	10,660.00	0.00	10,660.00	4,017.86	37.69
242	22,210.00	0.00	22,210.00	686.65	3.09
243	45,993.00	0.00	45,993.00	980.21	2.13
244	65,358.00	0.00	65,358.00	0.00	0.00
252	4,500.00	0.00	4,500.00	0.00	0.00
254	250.00	0.00	250.00	0.00	0.00
261	21,460.00	33,250.00	54,710.00	38,731.69	70.79
262	725.00	0.00	725.00	0.00	0.00
266	177,245.00	0.00	177,245.00	44,142.95	24.91
267	5,640.00	0.00	5,640.00	0.00	0.00

Sistema de Contabilidad Integrada Gubernamental
 Informes de Gestión y Rendición de Cuentas - IGR001
 Ejecución Financiera
 Expresado en Quetzales
DEL MES DE ENERO AL MES DE DICIEMBRE
 Entidad Institucional = 11300063

PAGINA : 13 DE 18
 FECHA : 18/01/2021
 HORA : 11:09:00
 REPORTE: R00820850.rpt

EJERCICIO: 2020

CORTE: ENTIDAD

PG - SPG - PY - ACT - OB - REN	ASIGNADO	MODIFICADO	VIGENTE	DEVENGADO	% EJEC
268	22,975.00	0.00	22,975.00	13,030.67	56.72
	PRODUCTOS PLÁSTICOS, NYLON, VINIL Y P.V.C.				
269	8,600.00	0.00	8,600.00	280.80	3.27
	OTROS PRODUCTOS QUÍMICOS Y CONEXOS				
272	10,000.00	0.00	10,000.00	630.00	6.30
	PRODUCTOS DE VIDRIO				
282	1,200.00	0.00	1,200.00	126.61	10.55
	PRODUCTOS METALÚRGICOS NO FÉRRICOS				
283	160.00	0.00	160.00	0.00	0.00
	PRODUCTOS DE METAL Y SUS ALEACIONES				
289	9,450.00	0.00	9,450.00	5,044.64	53.38
	OTROS PRODUCTOS METÁLICOS				
291	60,447.00	0.00	60,447.00	0.00	0.00
	ÚTILES DE OFICINA				
292	192,935.00	97,500.00	290,435.00	54,152.45	18.65
	PRODUCTOS SANITARIOS, DE LIMPIEZA Y DE USO PERSONAL				
293	11,161.00	0.00	11,161.00	0.00	0.00
	ÚTILES EDUCACIONALES Y CULTURALES				
294	37,215.00	0.00	37,215.00	23,883.04	64.18
	ÚTILES DEPORTIVOS Y RECREATIVOS				
295	10,650.00	483,510.00	494,160.00	23,985.04	4.85
	ÚTILES MENORES, SUMINISTROS E INSTRUMENTAL MÉDICO-QUIRÚRGICOS, DE LABORATORIO Y CUIDADO DE LA SALUD				
296	53,644.00	0.00	53,644.00	0.00	0.00
	ÚTILES DE COCINA Y COMEDOR				
297	9,883.00	0.00	9,883.00	8,804.21	89.08
	MATERIALES, PRODUCTOS Y ACCS. ELÉCTRICOS, CABLEADO ESTRUCTURADO DE REDES INFORMÁTICAS Y TELEFÓNICAS				
298	8,200.00	0.00	8,200.00	1,026.79	12.52
	ACCESORIOS Y REPUESTOS EN GENERAL				
299	2,695.00	0.00	2,695.00	300.00	11.13
	OTROS MATERIALES Y SUMINISTROS				
322	147,500.00	0.00	147,500.00	0.00	0.00
	MOBILIARIO Y EQUIPO DE OFICINA				
323	55,700.00	0.00	55,700.00	2,142.86	3.85
	MOBILIARIO Y EQUIPO MÉDICO-SANITARIO Y DE LABORATORIO				
324	7,000.00	0.00	7,000.00	0.00	0.00
	EQUIPO EDUCACIONAL, CULTURAL Y RECREATIVO				
325	16,000.00	0.00	16,000.00	0.00	0.00
	EQUIPO DE TRANSPORTE				
326	2,000.00	0.00	2,000.00	0.00	0.00
	EQUIPO PARA COMUNICACIONES				
328	89,200.00	0.00	89,200.00	0.00	0.00
	EQUIPO DE CÓMPUTO				
329	173,800.00	30,000.00	203,800.00	22,589.29	11.08
	OTRAS MAQUINARIAS Y EQUIPOS				
TOTAL 004 000 COORDINACIÓN DE VIDA ESTUDIANTIL	9,126,102.00	644,260.00	9,770,362.00	4,118,013.42	42.15
005 000 COORDINACIÓN DE PRODUCCIÓN PERSONAL PERMANENTE	145,300.00	0.00	145,300.00	145,208.40	99.94

Sistema de Contabilidad Integrada Gubernamental
 Informes de Gestión y Rendición de Cuentas - IGRC01
 Ejecución Financiera
 Expresado en Quetzales
DEL MES DE ENERO AL MES DE DICIEMBRE
 Entidad Institucional = 11300063

PAGINA : 14 DE 18
 FECHA : 18/01/2021
 HORA : 11:09:00
 REPORTE: R00820850.rpt

CORTE: ENTIDAD

EJERCICIO: 2020

PG - SPG - PY - ACT - OB - REN	ASIGNADO	MODIFICADO	VIGENTE	DEVENGADO	% EJEC
013	15,600.00	0.00	15,600.00	15,600.00	100.00
015	9,000.00	0.00	9,000.00	9,000.00	100.00
022	4,008,300.00	0.00	4,008,300.00	3,889,164.00	97.03
025	32,400.00	0.00	32,400.00	19,200.00	59.26
026	18,000.00	0.00	18,000.00	18,000.00	100.00
027	219,000.00	0.00	219,000.00	214,500.00	97.95
029	134,200.00	0.00	134,200.00	130,451.62	97.21
031	792,610.00	341,334.00	1,133,944.00	706,631.04	62.32
033	70,252.00	30,065.00	100,317.00	62,467.78	62.27
051	84,578.00	36,421.00	120,999.00	69,154.03	57.15
071	70,980.00	0.00	70,980.00	0.00	0.00
072	70,980.00	0.00	70,980.00	32,252.58	45.44
073	59,670.00	0.00	59,670.00	0.00	0.00
121	6,000.00	0.00	6,000.00	2,631.09	43.85
122	6,000.00	0.00	6,000.00	3,660.71	61.01
133	5,040.00	0.00	5,040.00	0.00	0.00
156	30,000.00	0.00	30,000.00	0.00	0.00
161	75,000.00	0.00	75,000.00	65,054.45	86.74
162	10,000.00	0.00	10,000.00	0.00	0.00
168	10,000.00	0.00	10,000.00	580.36	5.80
169	20,000.00	0.00	20,000.00	15,647.33	78.24
171	100,000.00	0.00	100,000.00	0.00	0.00
185	20,000.00	0.00	20,000.00	0.00	0.00
199	197,130.00	0.00	197,130.00	11,809.43	5.99

Sistema de Contabilidad Integrada Gubernamental
 Informes de Gestión y Rendición de Cuentas - IGRG01
 Ejecución Financiera
 Expresado en Quetzales
DEL MES DE ENERO AL MES DE DICIEMBRE
 Entidad Institucional = 11300063

PAGINA : 15 DE 18
 FECHA : 18/01/2021
 HORA : 11:09:00
 REPORTE: R00820850.rpt

CORTE: ENTIDAD

EJERCICIO: 2020

PG - SPG - PY - ACT - OB - REN	ASIGNADO	MODIFICADO	VIGENTE	DEVENGADO	% EJEC
211	1,841.00	0.00	1,841.00	546.83	29.81
212	3,157,375.00	0.00	3,157,375.00	1,631,823.48	51.68
213	80,100.00	0.00	80,100.00	45,814.75	57.20
214	68,174.00	0.00	68,174.00	1,258.93	1.85
215	157,270.00	0.00	157,270.00	32,184.54	20.46
219	142,545.00	0.00	142,545.00	71,251.09	49.98
223	7,200.00	0.00	7,200.00	0.00	0.00
224	3,500.00	0.00	3,500.00	1,678.35	47.95
231	2,500.00	0.00	2,500.00	223.21	8.93
232	8,140.00	0.00	8,140.00	334.82	4.11
233	60,570.00	0.00	60,570.00	22,937.50	37.87
241	3,500.00	0.00	3,500.00	27.00	0.77
243	24,555.00	0.00	24,555.00	13,671.87	55.68
244	4,972.00	0.00	4,972.00	40.00	0.80
262	6,600.00	0.00	6,600.00	508.93	7.71
263	28,000.00	0.00	28,000.00	26,183.93	93.51
264	20,950.00	0.00	20,950.00	1,343.75	6.41
261	136,290.00	0.00	136,290.00	34,358.93	25.21
262	382,970.00	0.00	382,970.00	19,491.57	5.09
263	183,780.00	0.00	183,780.00	89,733.93	48.83
264	195,889.00	0.00	195,889.00	85,365.23	43.58
266	115,663.00	0.00	115,663.00	73,345.05	63.41
267	21,866.00	0.00	21,866.00	7,316.97	33.46
268	162,698.00	0.00	162,698.00	157,826.53	97.01
269	11,450.00	0.00	11,450.00	7,928.66	69.25
272	63.00	0.00	63.00	0.00	0.00

Sistema de Contabilidad Integrada Gubernamental
 Informes de Gestión y Rendición de Cuentas - IGR001
 Ejecución Financiera
 Expresado en Quetzales
DEL MES DE ENERO AL MES DE DICIEMBRE
 Entidad Institucional = 11300063

PAGINA : 16 DE 18
 FECHA : 18/01/2021
 HORA : 11:09:00
 REPORTE: R00820850.rpt

CORTE: ENTIDAD

EJERCICIO: 2020

PG - SPG - PY - ACT - OB - REN	ASIGNADO	MODIFICADO	VIGENTE	DEVENGADO	% EJEC
273	5,200.00	0.00	5,200.00	0.00	0.00
274	4,000.00	0.00	4,000.00	2,964.29	74.11
275	4,000.00	0.00	4,000.00	2,963.40	74.09
279	45.00	0.00	45.00	0.00	0.00
281	27,300.00	0.00	27,300.00	1,116.07	4.09
283	22,473.00	0.00	22,473.00	19,978.82	88.90
284	52,500.00	0.00	52,500.00	21,293.30	40.56
286	60,160.00	0.00	60,160.00	9,930.36	16.51
291	3,838.00	0.00	3,838.00	10.00	0.26
292	25,978.00	0.00	25,978.00	21,620.14	83.22
293	5,356.00	0.00	5,356.00	0.00	0.00
295	12,850.00	0.00	12,850.00	10,030.36	78.06
296	6,340.00	0.00	6,340.00	5,415.61	85.42
297	17,750.00	0.00	17,750.00	14,650.74	82.54
298	75,340.00	0.00	75,340.00	71,757.22	95.24
299	18,850.00	0.00	18,850.00	4,207.86	22.32
321	1,233,000.00	0.00	1,233,000.00	40,892.66	3.32
322	79,000.00	0.00	79,000.00	0.00	0.00
323	1,000.00	0.00	1,000.00	0.00	0.00
325	270,000.00	0.00	270,000.00	0.00	0.00
328	8,500.00	0.00	8,500.00	0.00	0.00
329	1,704,600.00	0.00	1,704,600.00	972,309.82	57.04
371	106,000.00	0.00	106,000.00	0.00	0.00
TOTAL 005 000 COORDINACIÓN DE PRODUCCIÓN	14,942,581.00	407,820.00	15,350,401.00	8,935,351.52	58.21

Sistema de Contabilidad Integrada Gubernamental
 Informes de Gestión y Rendición de Cuentas - IGRCO1
 Ejecución Financiera
 Expresado en Quetzales
DEL MES DE ENERO AL MES DE DICIEMBRE
 Entidad Institucional = 11300063

PAGINA : 17 DE 18
 FECHA : 18/01/2021
 HORA : 11:09:00
 REPORTE: R00820850.rpt

EJERCICIO: 2020		CORTE: ENTIDAD					% EJEC
PG - SPG - PY - ACT - OB - REN		ASIGNADO	MODIFICADO	VIGENTE	DEVENGADO		
022	PERSONAL POR CONTRATO	582,600.00	0.00	582,600.00	582,600.00	100.00	
026	COMPLEMENTO POR CALIDAD PROFESIONAL AL PERSONAL TEMPORAL	18,000.00	0.00	18,000.00	18,000.00	100.00	
027	COMPLEMENTOS ESPECIFICOS AL PERSONAL TEMPORAL	15,000.00	0.00	15,000.00	15,000.00	100.00	
029	OTRAS REMUNERACIONES DE PERSONAL TEMPORAL	165,000.00	0.00	165,000.00	66,000.00	40.00	
113	TELEFONIA	18,000.00	0.00	18,000.00	0.00	0.00	
114	CORREOS Y TELÉGRAFOS	2,100.00	0.00	2,100.00	0.00	0.00	
133	VIÁTICOS EN EL INTERIOR	33,600.00	0.00	33,600.00	8,668.38	25.80	
153	ARRENDAMIENTO DE MÁQUINAS Y EQUIPOS DE OFICINA	6,000.00	0.00	6,000.00	0.00	0.00	
171	MANTENIMIENTO Y REPARACIÓN DE EDIFICIOS	650,000.00	0.00	650,000.00	0.00	0.00	
185	SERVICIOS DE CAPACITACIÓN	85,000.00	0.00	85,000.00	0.00	0.00	
211	ALIMENTOS PARA PERSONAS	5,700.00	0.00	5,700.00	0.00	0.00	
241	PAPEL DE ESCRITORIO	475.00	0.00	475.00	0.00	0.00	
243	PRODUCTOS DE PAPEL O CARTÓN	18.00	0.00	18.00	0.00	0.00	
244	PRODUCTOS DE ARTES GRÁFICAS	1,040.00	0.00	1,040.00	0.00	0.00	
262	COMBUSTIBLES Y LUBRICANTES	6,970.00	0.00	6,970.00	0.00	0.00	
267	TINTES, PINTURAS Y COLORANTES	3,600.00	0.00	3,600.00	0.00	0.00	
268	PRODUCTOS PLÁSTICOS, NYLON, VINIL Y P.V.C.	1,200.00	0.00	1,200.00	0.00	0.00	
289	OTROS PRODUCTOS METÁLICOS	700.00	0.00	700.00	491.07	70.15	
291	ÚTILES DE OFICINA	268.00	0.00	268.00	0.00	0.00	
296	ÚTILES DE COCINA Y COMEDOR	500.00	0.00	500.00	0.00	0.00	
322	MOBILIARIO Y EQUIPO DE OFICINA	28,650.00	0.00	28,650.00	0.00	0.00	
326	EQUIPO PARA COMUNICACIONES	4,250.00	0.00	4,250.00	0.00	0.00	
328	EQUIPO DE CÓMPUTO	48,300.00	0.00	48,300.00	0.00	0.00	
329	OTRAS MAQUINARIAS Y EQUIPOS	11,500.00	0.00	11,500.00	0.00	0.00	
TOTAL 006 000 CENAF		1,688,471.00	0.00	1,688,471.00	690,759.45	40.91	

Sistema de Contabilidad Integrada Gubernamental
 Informes de Gestión y Rendición de Cuentas - IGRC01

PAGINA : 18 DE 18
 FECHA : 18/01/2021
 HORA : 11:09:00
 REPORTE: R00820850.rpt

Ejecución Financiera
 Expresado en Quetzales

DEL MES DE ENERO AL MES DE DICIEMBRE
 Entidad Institucional = 11300063

EJERCICIO: 2020

CORTE: ENTIDAD

PG - SPG - PY - ACT - OB - REN	ASIGNADO	MODIFICADO	VIGENTE	DEVENGADO	% EJEC
TOTAL 000 SIN PROYECTO	78,040,000.00	5,790,000.00	83,830,000.00	42,751,512.82	51.00
001 INFRAESTRUCTURA ESTUDIANTIL					
000 001 MEJORAMIENTO A LA INFRAESTRUCTURA ESTUDIANTIL					
332 CONSTRUCCIONES DE BIENES NACIONALES DE USO NO COMÚN	0.00	44,310,000.00	44,310,000.00	0.00	0.00
TOTAL 000 001 MEJORAMIENTO A LA INFRAESTRUCTURA ESTUDIANTIL	0.00	44,310,000.00	44,310,000.00	0.00	0.00
TOTAL 001 INFRAESTRUCTURA ESTUDIANTIL	0.00	44,310,000.00	44,310,000.00	0.00	0.00
TOTAL 00 SIN SUBPROGRAMA	78,040,000.00	50,100,000.00	128,140,000.00	42,751,512.82	33.36
TOTAL 11 FORMACION EN CIENCIAS AGRICOLAS Y FORESTALES	78,040,000.00	50,100,000.00	128,140,000.00	42,751,512.82	33.36
ENTIDAD: 11300063-000-00 ESCUELA NACIONAL CENTRAL DE AGRICULTURA (ENCA)	78,040,000.00	50,100,000.00	128,140,000.00	42,751,512.82	33.36



Sistema de Contabilidad Integrada Gubernamental
Informes de Gestion y Rendicion de Cuentas - IGR02 - Ejecucion Fisica - IGR02
Ejecucion Fisica

PAGINA 1 DE 4
 FECHA 18/01/2021
 HORA 11:10:00
 REPORTE: R00822834.rpt

ENTIDAD = 11300063
 Expresado en Quetzales

DEL MES ENERO AL MES DE DICIEMBRE CORTE: ENTIDAD

EJERCICIO:	2020	PG	SP	PY	AC	OB	UBG	DESCRIPCION	UNIDAD DE MEDIDA	METAS FISICAS		No. beneficiados	Unidad de Medida	
										INICIAL	VIGENTE			EJEC
Entidad :	11300063-000-000							ESCUELA NACIONAL CENTRAL DE AGRICULTURA (ENCA)						
11								FORMACION EN CIENCIAS AGRICOLAS Y FORESTALES						
00								SIN SUBPROGRAMA						
000								SIN PROYECTO						
001-000								DIRECCION						
								1 Coordinar y gestionar funcionamiento de la ENCA disponiendo de los recursos humanos con mayor desarrollo, técnicos y financiero bajo las políticas y directrices del Consejo Directivo.	Entidad	1	1	1	100.00	0
								0115 GUATEMALA, VILLA NUEVA						
								2 Administrar 05 Coordinaciones 07 Unidades de apoyo, promover y afianzar relaciones con instituciones nacionales e internacionales para establecer convenios y lograr la excelencia académica.	Entidad	1	1	1	100.00	0
								0115 GUATEMALA, VILLA NUEVA						
002-000								COORDINACIÓN ADMINISTRATIVA Y FINANCIERA	Entidad	1	1	1	100.00	0
								1 Disposición efectiva, oportuna y transparente de los recursos financieros y materiales de la ENCA conforme a los lineamientos y metodologías legales en la gestión pública y de las disposiciones internas del Consejo Directivo.						
								0115 GUATEMALA, VILLA NUEVA						
								2 Adecuada administración de los recursos financieros y materiales de la ENCA.	Entidad	1	1	1	100.00	0
								0115 GUATEMALA, VILLA NUEVA						
003-000								COORDINACIÓN ACADÉMICA	Persona	525	525	330	62.86	0
								1 Desarrollo de los programas académicos diseñados para responder a las necesidades del país y autorizados por el Consejo Directivo para la formación de Peritos Agrónomos y Forestales con procesos pedagógicos adecuados.						
								0115 GUATEMALA, VILLA NUEVA						
								2 Adecuado desarrollo de los programas de estudios autorizados por el Consejo Directivo.	Persona	525	525	330	62.86	0
								0115 GUATEMALA, VILLA NUEVA						
004-000								COORDINACIÓN DE VIDA ESTUDIANTIL						

Sistema de Contabilidad Integrada Gubernamental
Informes de Gestion y Rendicion de Cuentas - IGR02 - Ejecucion Fisica - IGR02
Ejecucion Fisica

PAGINA 2 DE 4
 FECHA 18/01/2021
 HORA 11:10:00
 REPORTE: R00822834.rpt

ENTIDAD = 11300063
 Expresado en Quetzales

DEL MES ENERO AL MES DE DICIEMBRE CORTE: ENTIDAD

EJERCICIO: 2020

PG	SP	PY	AC	OB	UBG	DESCRIPCION	UNIDAD DE MEDIDA	METAS FISICAS		No. beneficiados	Unidad de Medida	
								INICIAL	VIGENTE EJEV			% EJEV
						1	Persona	1	1	1	100.00	0
						1 Proveer servicio de atención al estudiante en cuanto salud, alimentación, hospedaje, atención psicológica, cultural y recreacional para garantizar la calidad de vida dentro de las instalaciones de la ENCA. 0115 GUATEMALA, VILLA NUEVA	Persona	1	1	1	100.00	0
						2 Atención adecuada al estudiante para que cuente con alimentación, hospedaje y servicios que promueva salud integral y acorde a su formación académica. 0115 GUATEMALA, VILLA NUEVA	Persona	1	1	1	100.00	0
005-000						COORDINACIÓN DE PRODUCCIÓN						
						1 Brindar una formación integral de los técnicos bajo el lema "Aprender Haciendo" realizando actividades de producción de forma planificada, sistemática y optimizada, utilizando procesos innovadores previamente investigados y desarrollados. 0115 GUATEMALA, VILLA NUEVA	Entidad	525	525	330	62.86	0
						2 Integración de los programas académicos y productivos para el fortalecimiento de la formación de técnicos que buscan la excelencia académica. 0115 GUATEMALA, VILLA NUEVA	Entidad	525	525	330	62.86	0
006-000						CENAF						
						1 Promover la implementación de planes de estudios actualizados en establecimientos de educación media agropecuaria y/o forestal, en procesos de creación y gestionar la operación aplicando metodologías que promuevan la calidad educativa y la gestión del desarrollo territorial rural por medio de la educación. 0115 GUATEMALA, VILLA NUEVA	Entidad	21	21	21	100.00	0
						2 Gestionar la operación aplicando metodologías que promuevan la calidad educativa y la gestión del desarrollo territorial rural por medio de la educación en los EEMAF y ECOAF autorizados a nivel nacional. 0115 GUATEMALA, VILLA NUEVA	Entidad	21	21	21	100.00	0
001						INFRAESTRUCTURA ESTUDIANTIL						
000-001						MEJORAMIENTO A LA INFRAESTRUCTURA ESTUDIANTIL						
												21

Sistema de Contabilidad Integrada Gubernamental
Informes de Gestion v Rendicion de Cuentas - IGR02 - Ejecucion Fisica - IGR02
Ejecucion Fisica

PAGINA 3 DE 4
 FECHA 18/01/2021
 HORA 11:10:00
 REPORTE: R00822834.rpt

ENTIDAD = 11300063
 Expresado en Quetzales

DEL MES ENERO AL MES DE DICIEMBRE CORTE: ENTIDAD

EJERCICIO: 2020

PG	SP	PY	AC	OB	UBG	DESCRIPCION	UNIDAD DE MEDIDA	METAS FISICAS			No. beneficiados	Unidad de Medida	
								INICIAL	VIGENTE	EJEC			
						1 MEJORAMIENTO EDIFICIO CENTRAL DE LA ENCA HABILITACION DE PLAZA CIVICA LI 19	Metro cuadradc	0	1,154	0	0.00	0	
						2 CONSTRUCCION EDIFICIO DE ADMINISTRACION EDUCATIVA DE LA ENCA A1 18	Metro cuadradc	0	1,879	0	0.00	0	
						3 CONSTRUCCION EDIFICIO 03 RESIDENCIAS ESTUDIANTILES (V1-18) DE LA ENCA, FINCA BARCENA, VILLA NUEVA, GUATEMALA	Metro cuadradc	0	3,679	0	0.00	0	
						4 CONSTRUCCION EDIFICIO DE ARCHIVO MUERTO DE LA ENCA L3 16	Metro cuadradc	0	288	0	0.00	0	
						228978 CONSTRUCCION EDIFICIO DE ARCHIVO MUERTO DE LA ENCA L3 16	Metro cuadradc	0	144	0	0.00	0	
						237125 CONSTRUCCION EDIFICIO 03 RESIDENCIAS ESTUDIANTILES (V1-18) DE LA ENCA, FINCA BARCENA, VILLA NUEVA, GUATEMALA	Metro cuadradc	0	3,679	0	0.00	0	


Sistema de Contabilidad Integrada Gubernamental
Informes de Gestión y Rendición de Cuentas - IGRC02 - Ejecución Física - IGRC02
Ejecución Física

PAGINA 4 DE 4
 FECHA 18/01/2021
 HORA 11:10.00
 REPORTE: R00822834.rpt

ENTIDAD = 11300063
 Expresado en Quetzales

DEL MES ENERO AL MES DE DICIEMBRE CORTE: ENTIDAD

EJERCICIO:	2020	PG	SP	PY	AC	OB	UBG	DESCRIPCION	UNIDAD DE MEDIDA	METAS FÍSICAS			No. beneficiados	Unidad de Medida
										INICIAL	VIGENTE	EJEC		


 Firma y Sello
 Funcionario Responsable de la
 Unidad de Administración Financiera



Sistema de Contabilidad Integrada Gubernamental
Informes de Gestión y Rendición de Cuentas - IGR03
Comparación de Ejecución Financiera y Física

PAGINA 1 DE 2
 FECHA 18/01/2021
 HORA 11:11.23
 REPORTE: R00820869.rpt

ENTIDAD = 11300063
 Expresado en Quetzales

EJERCICIO: 2020 DEL MES ENERO AL MES DE DICIEMBRE. CORTE: ENTIDAD

PG	SP	PY	AC	OB	DESCRIPCION	SNIP	UNIDAD DE MEDIDA	METAS FÍSICAS			PRESUPUESTO FINANCIERO				
								INICIAL	VIGENTE	EJEC	% EJEC	INICIAL	VIGENTE	EJEC	% EJEC
Entidad : 11300063-000-00 ESCUELA NACIONAL CENTRAL DE AGRICULTURA (ENCA)															
11					FORMACION EN CIENCIAS AGRICOLAS Y FORESTALES										
					001 000 DIRECCION										
					1 Coordinar y gestionar funcionamiento de la ENCA disponiendo de los recursos humanos con mayor desarrollo, técnicos y financiero bajo las políticas y directrices del Consejo Directivo.	0	ENTIDAD	1	1	1	100.00	24,315,641.00	26,753,156.00	13,437,384.80	46.73
					2 Administrar 05 Coordinaciones 07 Unidades de apoyo, promover y afianzar relaciones con instituciones nacionales e internacionales para establecer convenios y lograr la excelencia académica.	0	ENTIDAD	1	1	1	100.00				
					002 000 COORDINACIÓN ADMINISTRATIVA Y FINANCIERA										
					1 Disposición efectiva, oportuna y transparente de los recursos financieros y materiales de la ENCA conforme a los lineamientos y metodologías legales en la gestión pública y de las disposiciones internas del Consejo Directivo.	0	ENTIDAD	1	1	1	100.00	14,392,602.00	14,683,009.00	7,832,153.94	53.54
					2 Adecuada administración de los recursos financieros y materiales de la ENCA.	0	ENTIDAD	1	1	1	100.00				
					003 000 COORDINACIÓN ACADÉMICA										
					1 Desarrollo de los programas académicos diseñados para responder a las necesidades del país y autorizados por el Consejo Directivo para la formación de Peritos Agrónomos y Forestales con procesos pedagógicos adecuados.	0	PERSONA	525	525	330	62.86	13,584,603.00	13,584,603.00	7,737,849.69	56.96
					2 Adecuado desarrollo de los programas de estudios autorizados por el Consejo Directivo.	0	PERSONA	525	525	330	62.86				
					004 000 COORDINACIÓN DE VIDA ESTUDIANTIL										
					1 Prover servicio de atención al estudiante en cuanto salud, alimentación, hospedaje, atención psicológica, cultural y recreacional para garantizar la calidad de vida dentro de las instalaciones de la ENCA.	0	PERSONA	1	1	1	100.00	9,126,102.00	9,770,362.00	4,118,013.42	42.15
					2 Atención adecuada al estudiante para que cuente con alimentación, hospedaje y servicios que promuevan salud integral y acorde a su formación académica.	0	PERSONA	1	1	1	100.00				
					005 000 COORDINACIÓN DE PRODUCCIÓN										
					1 Brindar una formación integral de los técnicos bajo el lema "Aprender Haciendo" realizando actividades de producción de forma planificada, sistemática y optimizada, utilizando procesos innovadores previamente investigados y desarrollados.	0	ENTIDAD	525	525	330	62.86	14,942,381.00	15,350,401.00	8,935,351.52	58.21
					2 Integración de los programas académicos y productivos para el fortalecimiento de la formación de técnicos que buscan la excelencia académica.	0	ENTIDAD	525	525	330	62.86				


Sistema de Contabilidad Integrada Gubernamental
Informes de Gestion y Rendicion de Cuentas - IGRC03
Comparacion de Ejecucion Financiera y Fisica

PAGINA 2 DE 2
 FECHA 18/01/2021
 HORA 11:11.23
 REPORTE: R00820869.rpt

ENTIDAD = 11300063
 Expresado en Quetzales

DEL MES ENERO AL MES DE DICIEMBRE CORTE: ENTIDAD

EJERCICIO:	2020	PG SP PY AC OB	DESCRIPCION	SNIP	UNIDAD DE MEDIDA	METAS FÍSICAS			PRESUPUESTO FINANCIERO				
						INICIAL	VIGENTE	EJEC	% EJEC	INICIAL	VIGENTE	EJEC	% EJEC
006	000	CENAF		0	ENTIDAD	21	21	21	100.00	1,688,471.00	1,688,471.00	690,759.45	40.91
1			Promover la implementación de planes de estudios actualizados en establecimientos de educación media agropecuaria y/o forestal, en procesos de creación y gestionar la operación aplicando metodologías que promuevan la calidad educativa y la gestión del desarrollo territorial rural por medio de la educación.										
2			Gestionar la operación aplicando metodologías que promuevan la calidad educativa y la gestión del desarrollo territorial rural por medio de la educación en los EEMAF y ECOAF autorizados a nivel nacional.										
001	INFRAESTRUCTURA ESTUDIANTIL												
000	001	MEJORAMIENTO A LA INFRAESTRUCTURA ESTUDIANTIL											
1		MEJORAMIENTO EDIFICIO CENTRAL DE LA ENCA		245950	METRO CUADRADO	0	1,154	0	0.00	0.00	44,310,000.00	0.00	0.00
2		HABILITACION DE PLAZA CIVICA L1 19		248076	METRO CUADRADO	0	1,879	0	0.00	0.00	44,310,000.00	0.00	0.00
3		CONSTRUCCION EDIFICIO DE ADMINISTRACION EDUCATIVA DE LA ENCA A1 18		237125	METRO CUADRADO	0	3,679	0	0.00	0.00	44,310,000.00	0.00	0.00
4		CONSTRUCCION EDIFICIO 03 RESIDENCIAS ESTUDIANTILES (V1-18) DE LA ENCA, FINCA BARCENA, VILLA NUEVA, GUATEMALA		228978	METRO CUADRADO	0	288	0	0.00				
28,978		CONSTRUCCION EDIFICIO DE ARCHIVO MUERTO DE LA ENCA L3 16		228978	METRO CUADRADO	0	144	0	0.00				
37,125		CONSTRUCCION EDIFICIO 03 RESIDENCIAS ESTUDIANTILES (V1-18) DE LA ENCA, FINCA BARCENA, VILLA NUEVA, GUATEMALA		237125	METRO CUADRADO	0	3,679	0	0.00				
Tota 11 FORMACION EN CIENCIAS AGRICOLAS Y FORESTALES										78,046,000.00	128,140,000.00	42,751,512.82	33.36


Funcionario Responsable de la
Unidad de Administración Financiera

Entidad Institucional = 11300063

DEL MES DE ENERO AL MES DE DICIEMBRE

EJERCICIO: 2020

Corte: ENTIDAD

Rubro		ENTIDAD							
Fuente	Clase	Sección	Grupo	Descripción del Recurso	Aprobado	Modificado	Vigente	Devengado	% de Ejecución
11300063-000-00	16	2	10	DE LA ADMINISTRACIÓN CENTRAL	0.00	25,000,000.00	25,000,000.00	17,500,000.00	70.00
				TOTAL SECCIÓN: 16200 DEL SECTOR PÚBLICO	0.00	25,000,000.00	25,000,000.00	17,500,000.00	70.00
				TOTAL CLASE: 16000 TRANSFERENCIAS CORRIENTES	0.00	25,000,000.00	25,000,000.00	17,500,000.00	70.00
				TOTAL FUENTE: 11 INGRESOS CORRIENTES	0.00	25,000,000.00	25,000,000.00	17,500,000.00	70.00
12	23	1	10	DISMINUCIÓN DE CAJA Y BANCOS	0.00	24,918,392.00	24,918,392.00	0.00	0.00
				TOTAL SECCIÓN: 23100 DISMINUCIÓN DE DISPONIBILIDADES	0.00	24,918,392.00	24,918,392.00	0.00	0.00
				TOTAL CLASE: 23000 DISMINUCIÓN DE OTROS ACTIVOS FINANCIEROS	0.00	24,918,392.00	24,918,392.00	0.00	0.00
				TOTAL FUENTE: 12 DISMINUCIÓN DE CAJA Y BANCOS DE RECURSOS DEL TESORO	0.00	24,918,392.00	24,918,392.00	0.00	0.00
21	16	2	10	DE LA ADMINISTRACIÓN CENTRAL	38,000,000.00	0.00	38,000,000.00	24,500,000.00	64.47
				TOTAL SECCIÓN: 16200 DEL SECTOR PÚBLICO	38,000,000.00	0.00	38,000,000.00	24,500,000.00	64.47
				TOTAL CLASE: 16000 TRANSFERENCIAS CORRIENTES	38,000,000.00	0.00	38,000,000.00	24,500,000.00	64.47
21	17	2	10	DE LA ADMINISTRACIÓN CENTRAL	2,000,000.00	0.00	2,000,000.00	1,650,000.00	82.50
				TOTAL SECCIÓN: 17200 DEL SECTOR PÚBLICO	2,000,000.00	0.00	2,000,000.00	1,650,000.00	82.50
				TOTAL CLASE: 17000 TRANSFERENCIAS DE CAPITAL	2,000,000.00	0.00	2,000,000.00	1,650,000.00	82.50
21	23	1	10	DISMINUCIÓN DE CAJA Y BANCOS	16,639,157.00	181,608.00	16,820,765.00	0.00	0.00
				TOTAL SECCIÓN: 23100 DISMINUCIÓN DE DISPONIBILIDADES	16,639,157.00	181,608.00	16,820,765.00	0.00	0.00
				TOTAL CLASE: 23000 DISMINUCIÓN DE OTROS ACTIVOS FINANCIEROS	16,639,157.00	181,608.00	16,820,765.00	0.00	0.00
				TOTAL FUENTE: 21 INGRESOS TRIBUTARIOS IVA PAZ	56,639,157.00	181,608.00	56,820,765.00	26,150,000.00	46.02
31	11	1	20	DERECHOS DE INSCRIPCIÓN, EXAMEN Y MATRÍCULAS	775,200.00	0.00	775,200.00	425,400.00	54.88
				TOTAL SECCIÓN: 11100 DERECHOS	775,200.00	0.00	775,200.00	425,400.00	54.88
31	11	9	90	OTROS INGRESOS NO TRIBUTARIOS	130,000.00	0.00	130,000.00	2,400.00	1.85
				TOTAL SECCIÓN: 11900 OTROS INGRESOS NO TRIBUTARIOS	130,000.00	0.00	130,000.00	2,400.00	1.85
				TOTAL CLASE: 11000 INGRESOS NO TRIBUTARIOS	905,200.00	0.00	905,200.00	427,800.00	47.26
31	14	1	20	VENTA DE PRODUCTOS AGROPECUARIOS Y FORESTALES	3,500,000.00	0.00	3,500,000.00	2,155,089.36	61.57
31	14	1	90	VENTA DE OTROS BIENES	300,000.00	0.00	300,000.00	471,750.49	157.25
				TOTAL SECCIÓN: 14100 VENTA DE BIENES	3,800,000.00	0.00	3,800,000.00	2,626,839.85	69.13

Sistema de Contabilidad Integrada Gubernamental
 Informes de Gestión y Rendición de Cuentas - IGRC04
 Ejecución Financiera de los Recursos por Rubro de Ingreso
 Expresado en Quetzales

PAGINA : 2 DE 2
 FECHA : 18/01/2021
 HORA : 11:12.49
 REPORTE: R00820856.rpt

Entidad Institucional = 11300063

DEL MES DE ENERO AL MES DE DICIEMBRE

EJERCICIO: 2020 Corte: ENTIDAD

Rubro		Corte: ENTIDAD							
Fuente	Clase	Sección	Grupo	Descripción del Recurso	Aprobado	Modificado	Vigente	Devengado	% de Ejecución
TOTAL CLASE: 14000 INGRESOS DE OPERACION									
31	15	1	31	POR DEPÓSITOS INTERNOS	300,000.00	0.00	3,800,000.00	2,626,839.85	69.13
31	15	1	41	POR TÍTULOS Y VALORES INTERNOS	2,000,000.00	0.00	2,000,000.00	903,499.26	301.17
TOTAL SECCIÓN: 15100 INTERESES					2,300,000.00	0.00	2,300,000.00	2,965,617.63	128.94
TOTAL CLASE: 15000 RENTAS DE LA PROPIEDAD									
31	16	2	20	DE ENTIDADES DESCENTRALIZADAS Y AUTÓNOMAS NO FINANCIERAS	2,500,000.00	0.00	2,500,000.00	1,803,563.49	72.14
TOTAL SECCIÓN: 16200 DEL SECTOR PÚBLICO					2,500,000.00	0.00	2,500,000.00	1,803,563.49	72.14
TOTAL CLASE: 16000 TRANSFERENCIAS CORRIENTES									
TOTAL FUENTE: 31 INGRESOS PROPIOS									
32	23	1	10	DISMINUCIÓN DE CAJA Y BANCOS	11,895,643.00	0.00	11,895,643.00	7,823,820.97	82.31
TOTAL SECCIÓN: 23100 DISMINUCIÓN DE DISPONIBILIDADES					11,895,643.00	0.00	11,895,643.00	0.00	0.00
TOTAL CLASE: 23000 DISMINUCIÓN DE OTROS ACTIVOS FINANCIEROS									
TOTAL FUENTE: 32 DISMINUCIÓN DE CAJA Y BANCOS DE INGRESOS PROPIOS									
TOTAL ENTIDAD/UNIDAD EJECUTORA : 11300063-000-00 ESCUELA NACIONAL CENTRAL DE AGRICULTURA (ENCA)					78,040,000.00	50,100,000.00	128,140,000.00	51,473,820.97	40.17



Sistema de Contabilidad Integrada Gubernamental
Informes de Gestion y Rendicion de Cuentas - IGRC05

Resultados Economicos y Financieros

DEL MES DE ENERO AL MES DE DICIEMBRE

Entidad Institucional = 11300063

Expresado en Quetzales

PAGINA : 1 DE 3
 FECHA : 18/01/2021
 HORA : 11:13:42
 REPORTE: R00820875.rpt

EJERCICIO:	2020									
ENTIDAD:	1130-0063-000	ESCUELA NACIONAL CENTRAL DE AGRICULTURA (ENCA)	DESCRIPCION	APROBADO	VIGENTE	DEVENGADO	PORCENTAJE DE EJECUCION			
			1.1.3. Ingresos No Tributarios	905,200.00	905,200.00	427,800.00	47.26			
			1.1.3.1. Derechos	775,200.00	775,200.00	425,400.00	54.88			
			1.1.3.1.1. SOBRE DERECHOS MIGRATORIOS, CONSULARES Y DE E:	775,200.00	775,200.00	425,400.00	54.88			
			1.1.3.5. Otros No Tributarios	130,000.00	130,000.00	2,400.00	1.85			
			1.1.5. INGRESOS DE OPERACION	3,800,000.00	3,800,000.00	2,626,839.85	69.13			
			1.1.5.1. Venta de Bienes	3,800,000.00	3,800,000.00	2,626,839.85	69.13			
			1.1.6. Renta de la Propiedad	2,300,000.00	2,300,000.00	2,965,617.63	128.94			
			1.1.6.1. Intereses	2,300,000.00	2,300,000.00	2,965,617.63	128.94			
			1.1.6.1.3. INTERESES POR DEPÓSITOS	300,000.00	300,000.00	903,499.26	301.17			
			1.1.6.1.4. INTERESES POR TÍTULOS Y VALORES	2,000,000.00	2,000,000.00	2,062,118.37	103.11			
			1.1.7. Transferencias Corrientes	40,500,000.00	65,500,000.00	43,803,563.49	66.88			
			1.1.7.2. DEL SECTOR PÚBLICO	40,500,000.00	65,500,000.00	43,803,563.49	66.88			
			1.1.7.2.1. De la Administración Central	38,000,000.00	63,000,000.00	42,000,000.00	66.67			
			1.1.7.2.2. De entidades descentralizadas y autónomas no financieras	2,500,000.00	2,500,000.00	1,803,563.49	72.14			
				2,000,000.00	2,000,000.00	1,650,000.00	82.50			
			1.2.1. Transferencias de capital	2,000,000.00	2,000,000.00	1,650,000.00	82.50			
			1.2.1.2. DEL SECTOR PÚBLICO	2,000,000.00	2,000,000.00	1,650,000.00	82.50			
			1.2.1.2.1. De la Administración Central	2,000,000.00	2,000,000.00	1,650,000.00	82.50			
				28,534,800.00	53,634,800.00	0.00	0.00			
			1.3.1. DISMINUCIÓN DE LA INVERSIÓN FINANCIERA	28,534,800.00	53,634,800.00	0.00	0.00			
			1.3.1.5. DISMINUCIÓN DE OTROS ACTIVOS FINANCIEROS	28,534,800.00	53,634,800.00	0.00	0.00			
			1.3.1.5.1. DISMINUCIÓN DE DISPONIBILIDADES	28,534,800.00	53,634,800.00	0.00	0.00			
			1.3.1.5.1.1. DISMINUCIÓN DE DISPONIBILIDADES	28,534,800.00	53,634,800.00	0.00	0.00			
				64,924,812.00	69,059,562.00	40,771,015.31	59.04			

**Sistema de Contabilidad Integrada Gubernamental
Informes de Gestion y Rendicion de Cuentas - IGRC05**

Resultados Economicos y Financieros

DEL MES DE ENERO AL MES DE DICIEMBRE

Entidad Institucional = 11300063

Expresado en Quetzales

PAGINA : 2 DE 3
FECHA : 18/01/2021
HORA : 11:13:42
REPORTE: R00820875.rpt

EJERCICIO:	2020								
ENTIDAD:	1130-0063-000	ESCUELA NACIONAL CENTRAL DE AGRICULTURA (ENCA)							
	DESCRIPCION	APROBADO	VIGENTE	DEVENGADO	PORCENTAJE DE EJECUCION				
2.1.1.1.	Remuneraciones	37,469,693.00	40,516,410.00	32,692,110.53	80.69				
2.1.1.1.1.	Sueldos y salarios	28,271,082.00	28,775,297.00	24,959,133.81	86.74				
2.1.1.1.2.	Aportes patronales	2,540,979.00	2,590,423.00	2,412,475.63	93.13				
2.1.1.1.3.	DIETAS Y GASTOS DE REPRESENTACIÓN	500,000.00	500,000.00	279,000.00	55.80				
2.1.1.1.4.	Otras prestaciones relacionadas con salarios	6,157,632.00	8,650,690.00	5,041,501.09	58.28				
2.1.1.2.	Bienes y servicios	27,402,083.00	28,490,116.00	8,070,608.40	28.33				
2.1.1.2.1.	Servicios no personales	15,161,887.00	15,495,660.00	4,345,143.05	28.04				
2.1.1.2.2.	Materiales y suministros	12,240,196.00	12,994,456.00	3,725,465.35	28.67				
2.1.1.3.	Impuestos Indirectos	53,036.00	53,036.00	8,296.38	15.64				
2.1.3.	Rentas de la Propiedad	630,600.00	630,600.00	113,731.56	18.04				
2.1.3.3.	Derechos sobre Bienes Intangibles	630,600.00	630,600.00	113,731.56	18.04				
2.1.4.	Prestaciones de la Seguridad Social	30,000.00	30,000.00	0.00	0.00				
2.1.7.	Transferencias Corrientes	1,937,500.00	2,062,750.00	391,546.60	18.98				
2.1.7.1.	Al Sector Privado	1,737,500.00	1,737,500.00	69,634.74	4.01				
2.1.7.1.1.	Directas a personas	1,737,500.00	1,737,500.00	69,634.74	4.01				
2.1.7.2.	AL SECTOR PÚBLICO	200,000.00	325,250.00	321,911.86	98.97				
2.1.7.2.1.	Al Sector Publico No Empresarial	200,000.00	325,250.00	321,911.86	98.97				
2.1.7.2.1.6.	CUOTA SOSTENIMIENTO A CONTRALORÍA DE CUEN	200,000.00	325,250.00	321,911.86	98.97				
		10,517,088.00	56,357,088.00	1,475,219.35	2.62				
2.2.1.	INVERSIÓN REAL DIRECTA	10,517,088.00	56,357,088.00	1,475,219.35	2.62				
2.2.1.1.	FORMACIÓN BRUTA DE CAPITAL Fijo	10,517,088.00	56,357,088.00	1,475,219.35	2.62				
2.2.1.1.3.	Maquinaria, equipo y otros bienes muebles	10,517,088.00	12,047,088.00	1,475,219.35	12.25				
2.2.1.1.5.	CONSTRUCCIONES DE BIENES NACIONALES DE USO NO	0.00	44,310,000.00	0.00	0.00				
Unidad Ejecutora:	000								
	Balance en Cuenta Corriente:	-20,017,712.00	722,288.00	8,547,527.50	1,183.40				
	Balance Presupuestal:	-28,534,800.00	-53,634,800.00	8,722,308.15	-16.26				

Sistema de Contabilidad Integrada Gubernamental
 Informes de Gestion y Rendicion de Cuentas - IGRC05

Resultados Economicos y Financieros


DEL MES DE ENERO AL MES DE DICIEMBRE

Entidad Institucional = 11300063

Expresado en Quetzales

PAGINA : 3 DE 3
 FECHA : 18/01/2021
 HORA : 11:13:42
 REPORTE: R00820875.rpt

EJERCICIO:	2020	DESCRIPCION	APROBADO	VIGENTE	DEVENGADO	PORCENTAJE DE EJECUCION
ENTIDAD:	1130-0063-000	ESCUELA NACIONAL CENTRAL DE AGRICULTURA (ENCA)				


 Firma y Sello
 Funcionario Responsable de la
 Unidad de Administración Financiera



Sistema de Contabilidad Integrada Gubernamental
Informes de Gestión y Rendición de Cuentas - IGRC06
Análisis y Justificaciones de las Principales Variaciones
Expresado en Quetzales
DEL MES DE ENERO AL MES DE DICIEMBRE
Expresado en Quetzales
Entidad Institucional = 11300063

PAGINA : 1 DE 2
 FECHA : 18/01/2021
 HORA : 11:14.22
 REPORTE: R00820857.rpt

Corte: ENTIDAD

Ejercicio: 2020

Estructura Programática					Análisis y justificaciones de las principales variaciones físicas y financieras
PG	SPG	PY	ACT	OB	Descripción
Entidad:11300063-000-00 ESCUELA NACIONAL CENTRAL DE AGRICULTURA (ENCA)					
11					FORMACION EN CIENCIAS AGRICOLAS Y FORESTALES
	00				SIN SUBPROGRAMA
		000			SIN PROYECTO
			001	000	DIRECCION
			002	000	COORDINACIÓN ADMINISTRATIVA Y FINANCIERA
			003	000	COORDINACIÓN ACADÉMICA
			004	000	COORDINACIÓN DE VIDA ESTUDIANTIL
			005	000	COORDINACIÓN DE PRODUCCIÓN
			006	000	CENAF
	001				INFRAESTRUCTURA ESTUDIANTIL
		000	001		MEJORAMIENTO A LA INFRAESTRUCTURA ESTUDIANTIL

Sistema de Contabilidad Integrada Gubernamental
Informes de Gestion y Rendicion de Cuentas - IGRC06
Análisis y Justificaciones de las Principales Variaciones
Expresado en Quetzales
DEL MES DE ENERO AL MES DE DICIEMBRE
Expresado en Quetzales
Entidad Institucional = 11300063

PAGINA : 2 DE 2
FECHA : 18/01/2021
HORA : 11:14.22
REPORTE: R00820857.rpt

Corte: ENTIDAD

Ejercicio: 2020

Estructura Programática

Análisis y justificaciones de las principales variaciones físicas y
financieras

PG SPG PY ACT OB Descripción

Firma y Sello
Funcionario Responsable de la
Unidad de Administración Financiera

