



"Aprender Haciendo"

Escuela Nacional Central de Agricultura
-ENCA-
Fundada en 1921

INFORME DE LIQUIDACION PRESUPUESTARIA



Enero - Diciembre 2021

Bárcenas, Villa Nueva, Enero 2022



"Aprender Haciendo"

Escuela Nacional Central de Agricultura -ENCA- Fundada en 1921

PRESENTACION

La Constitución Política de la República de Guatemala, decretada el día 31 de mayo de 1985, en su artículo 79 declara de interés nacional el estudio, aprendizaje, explotación, comercialización e industrialización agropecuaria y establece la creación de la Escuela Nacional Central de Agricultura la cual debe de organizar, dirigir y desarrollar los planes de estudio agropecuario y forestal de la Nación a nivel de enseñanza media y se regirá por su propia ley orgánica, correspondiéndole una asignación no menor del cinco por ciento del presupuesto ordinario del Ministerio de Agricultura.

Con Decreto 51-86 "Ley Orgánica de la Escuela Nacional Central de Agricultura" el Congreso de la República de Guatemala, decreta la creación de la Escuela Nacional Central de Agricultura –ENCA- como una entidad estatal, descentralizada y autónoma, con personalidad jurídica y patrimonio propio con duración indefinida.

"La ENCA tiene por objeto la formación de técnicos en las ciencias agrícolas y forestales, en enseñanza media; así como planificar, dirigir, coordinar, supervisar y realizar estudios que coadyuven a la investigación y desarrollo agropecuario y forestal del país" para ello cuenta con un plan estratégico que abarca el período 2017- 2021 y Plan operativo Anual en los cuales se encuentran establecidas las metas y líneas de acción que abarca todas las unidades administrativas internas de la Escuela, como instrumento de los mismos se tiene el presupuesto de Ingresos y Egresos el cual permite en la fase de ejecución presupuestaria llevar a cabo todas las acciones operacionales y procedimientos necesarios con apego a las disposiciones legales del país y las normas de transparencia dictadas para las instituciones del sector Público, en consecuencia la etapa de ejecución se fundamenta en la programación para procurar la máxima efectividad posible del gasto y el registro oportuno de los ingresos percibidos.



"Aprender Haciendo"

Escuela Nacional Central de Agricultura -ENCA- Fundada en 1921

INFORME PRESUPUESTARIO

PRESUPUESTO DE INGRESOS


Ingresos Totales:

El ingreso total percibido al 31 de diciembre de 2021 es por un valor de cuarenta y siete millones doscientos noventa y seis mil cuarenta y dos quetzales con 24/100 (Q.47,296,042.24) que se detalla en el cuadro siguiente:

Cuadro 1
Ingresos por rubro
Al 31 de diciembre de 2021

DESCRIPCIÓN	RECAUDADO
Ingresos propios	6,020,981.26
Aportes INAB	2,375,060.98
Aportes MAGA FUNCIONAMIENTO	31,700,000.00
Aportes Extraordinario	5,200,000.00
Aportes MAGA INVERSION	2,000,000.00
TOTAL	47,296,042.24

Grafica 1
Ingresos por rubro





"Aprender Haciendo"

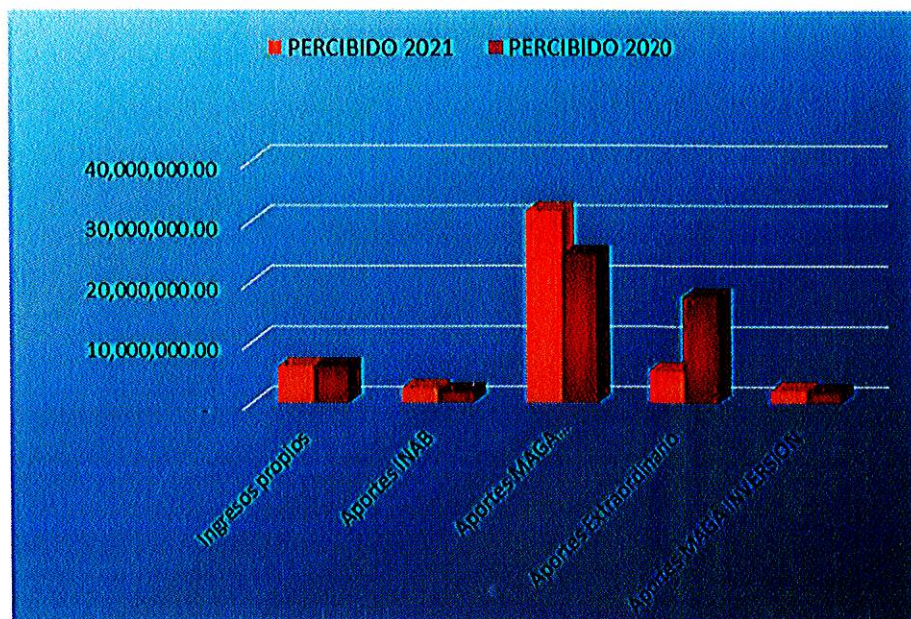
Escuela Nacional Central de Agricultura -ENCA- Fundada en 1921

Cuadro 2
Ingresos comparativos
Al 31 de diciembre de 2021

DESCRIPCIÓN	PERCIBIDO 2021	PERCIBIDO 2020	DIFERENCIA
Ingresos propios	6,020,981.26	6,020,257.48	723.78
Aportes INAB	2,375,060.98	1,803,563.49	571,497.49
Aportes MAGA FUNCIONAMIENTO	31,700,000.00	24,500,000.00	7,200,000.00
Aportes Extraordinario	5,200,000.00	17,500,000.00	(12,300,000.00)
Aportes MAGA INVERSION	2,000,000.00	1,650,000.00	350,000.00
TOTAL	47,296,042.24	51,473,820.97	(4,177,778.73)

Al realizar la comparación entre los ingresos percibidos al 31 de diciembre del 2021 y los percibidos al 31 de diciembre del año 2020 se establece que en el año 2021 a excepción del aporte extraordinario procedente del Ejecutivo vía el MAGA, se percibió un mayor ingreso en los otros rubros de ingresos, el rubro de ingresos propios presenta un comportamiento similar al registrado en el año 2020, en concepto de aporte del INAB se encuentra recibido lo correspondiente al primer semestre del año 2021.

Grafica 2
Comparativo de ingresos 2021-2020





"Aprender Haciendo"

**Escuela Nacional Central de Agricultura
-ENCA-
Fundada en 1921**

Transferencias del Ejecutivo vía el Ministerio de Agricultura Ganadería y Alimentación –MAGA-, los ingresos percibidos de esta fuente en total son treinta y ocho millones novecientos mil quetzales (Q.38,900,000.00) detallados de la manera siguiente:

**Cuadro 3
Ingresos por tipo
Al 31 de diciembre de 2021**

RERCIBIDO		
APORTE ORDINARIO		APORTE EXTRAORDINARIO
FUNCIONAMIENTO	INVERSION	FUNCIONAMIENTO
31,700,000.00	2,000,000.00	5,200,000.00

Ingresos Propios:

En concepto de ingresos propios fueron percibidos seis millones veinte mil novecientos ochenta y un quetzales con 26/100 (Q.6,020,981.26), procedentes de las actividades de la Escuela de la manera siguiente:

**Cuadro 4
Ingresos propios por rubro
Al 31 de diciembre de 2021**

CÓDIGO	DESCRIPCIÓN	PERCIBIDO 2021
11	Inscripciones, Exámenes y Matriculas	406,280.00
14	Venta de productos Agropecuarios y forestales e ingresos varios	2,864,696.35
15	Intereses bancarios y/o títulos	2,750,004.91
	TOTAL	6,020,981.26

Disminución de caja y bancos:

El saldo de caja de ejercicios anteriores programado para ejecución en el año 2021 es de Cuarenta y nueve millones ciento sesenta y cinco mil cuatrocientos doce quetzales exactos (Q.49,165,412.00) los mismos no son contabilizados como ingresos del ejercicio.

PRESUPUESTO DE EGRESOS

Al 31 de diciembre la ejecución presupuestaria de egresos de la ENCA es la siguiente:



"Aprender Haciendo"

Escuela Nacional Central de Agricultura -ENCA- Fundada en 1921

Grupo 0 "Servicios Personales" corresponden a este grupo de gasto la contratación de personal que presta sus servicios para el desarrollo de las operaciones normales de la Escuela, presenta devengado de Treinta y tres millones cuatrocientos setenta y cinco mil quinientos setenta quetzales con 09/100 (Q. 33,475,570.09) que equivale a un 87.81% de lo programado.

Grupo 1 "Servicios no personales" en este grupo de gasto se registran los pagos realizados por servicios suministrados a la ENCA presenta devengado de Seis millones doscientos setenta y tres mil trescientos cuatro quetzales con 13/100 (Q.6,273,304.13) que equivale a un 39.96% de lo programado.

Grupo 2 "Materiales y suministros" en este grupo de gasto se realizan los pagos a proveedores por materiales y suministros proporcionados a la ENCA, presenta un devengado de Seis millones seiscientos cuarenta y nueve mil novecientos cincuenta quetzales con 56/100 (Q.6,649,950.56) que equivale al 51.81% de lo programado.

Grupo 3 "Propiedad, Planta Equipo e intangibles" en este grupo de gasto se encuentra el equipamiento y las infraestructuras de la ENCA, presenta devengado de Cuatro millones ciento ocho mil doscientos sesenta y seis quetzales con 11/100(Q.4,108,266.11) que equivale al 19.88% de lo programado.

Grupo 4 "Transferencias Corrientes" contiene el pago de prestaciones a personal de la ENCA y pago por servicios gubernamentales de fiscalización realizado a Contraloría General de Cuentas, pago de becas de estudios al interior y exterior, subsidios y subvenciones presenta devengado de Siete millones novecientos treinta y siete mil seiscientos un quetzales con 53/100 (Q.7,937,601.53) que equivale al 79.75% de lo programado.



"Aprender Haciendo"

Escuela Nacional Central de Agricultura -ENCA- Fundada en 1921

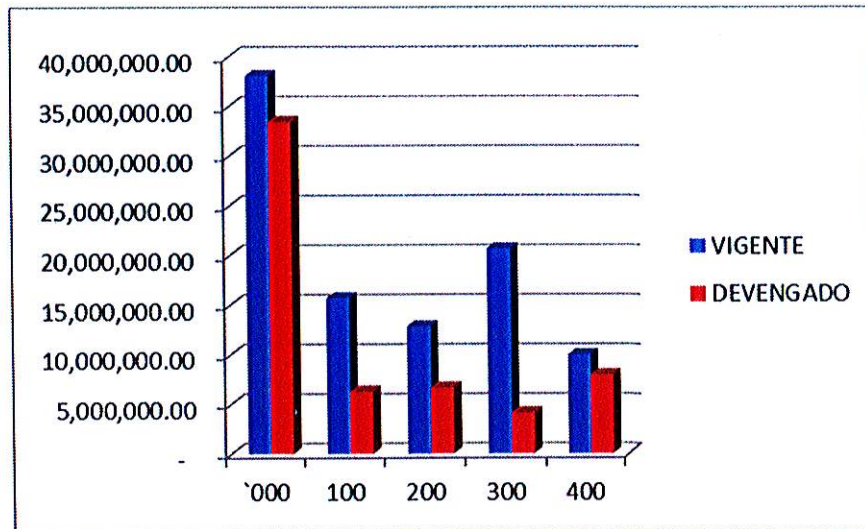
Ejecución Total:

La ejecución presupuestaria total de la ENCA al 31 de diciembre de 2021 es de Cincuenta y ocho millones cuatrocientos cuarenta y cuatro mil seiscientos noventa y dos quetzales con 42/100 (Q.58,444,692.42) que representa el 60.08% de ejecución del valor total de gasto programado incluido en este los saldos de caja de ejercicios anteriores.

Cuadro 5
Gasto por grupo
Al 31 de diciembre de 2021

GRUPO	DESCRIPCION	VIGENTE	DEVENGADO	EJECUCION
'000	Servicios personales	38,121,327.00	33,475,570.09	87.81%
100	Servicios no personales	15,698,933.00	6,273,304.13	39.96%
200	Materiales y suministros	12,835,424.00	6,649,950.56	51.81%
300	Propiedad planta equipo e intangibles	20,662,058.00	4,108,266.11	19.88%
400	Transferencias corrientes	9,952,870.00	7,937,601.53	79.75%
TOTAL		97,270,612.00	58,444,692.42	60.08%

Grafica 3
Gasto por grupo





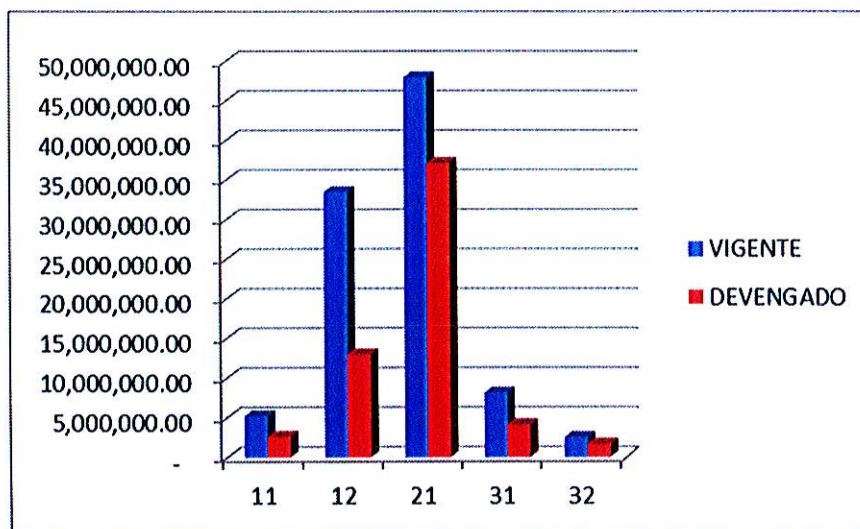
"Aprender Haciendo"

Escuela Nacional Central de Agricultura -ENCA- Fundada en 1921

Cuadro 6
Gasto por fuente de financiamiento
Al 31 de diciembre de 2021

FUENTE	TIPO DE GASTO	VIGENTE	DEVENGADO	EJECUCION
11	Ingresos corrientes	5,200,000.00	2,587,393.92	49.76%
12	Disminucion Caja y Bancos Recursos del Tesoro	33,487,020.00	12,977,402.94	38.75%
21	Ingresos Tributarios IVA Paz	47,978,392.00	37,128,654.80	77.39%
31	Ingresos Propios	8,105,200.00	4,104,523.21	50.64%
32	Disminución Caja y Bancos Ingresos Propios	2,500,000.00	1,646,717.55	65.87%
TOTAL		97,270,612.00	58,444,692.42	60.08%

Grafica 4
Gasto por fuente de financiamiento





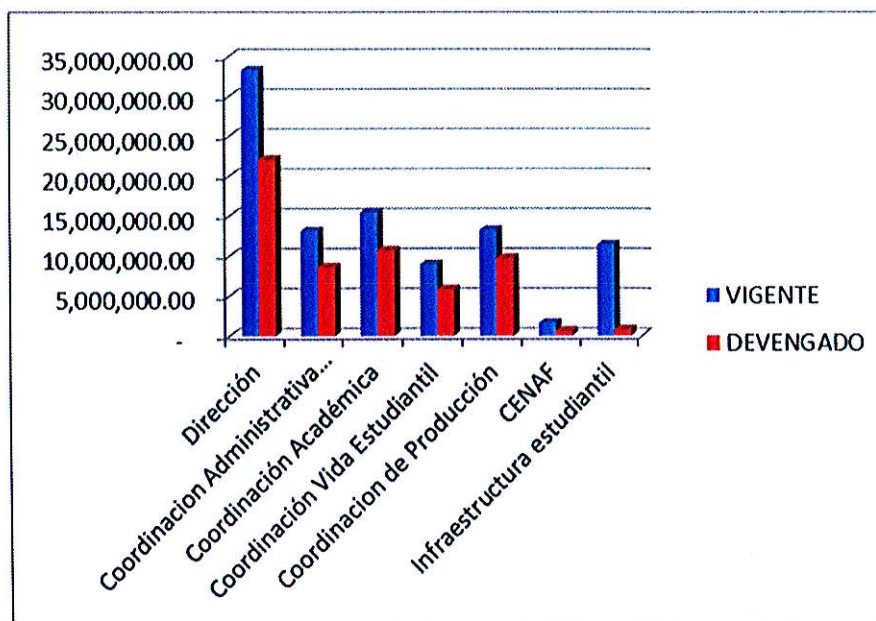
"Aprender Haciendo"

Escuela Nacional Central de Agricultura -ENCA- Fundada en 1921

Cuadro 7
Gasto por Actividad
Al 31 de diciembre de 2021

CODIGO	UNIDAD	VIGENTE	DEVENGADO	EJECUCION
1	Dirección	33,319,735.00	22,133,112.17	66.43%
2	Coordinación Administrativa Financiera	13,170,790.00	8,616,836.34	65.42%
3	Coordinación Académica	15,467,474.00	10,704,913.61	69.21%
4	Coordinación Vida Estudiantil	8,979,350.00	5,829,968.25	64.93%
5	Coordinación de Producción	13,270,972.00	9,735,954.04	73.36%
6	CENAF	1,617,291.00	624,701.66	38.63%
*	Infraestructura estudiantil	11,445,000.00	799,206.35	6.98%
	TOTAL	97,270,612.00	58,444,692.42	60.08%

Grafica 5
Gasto por actividad





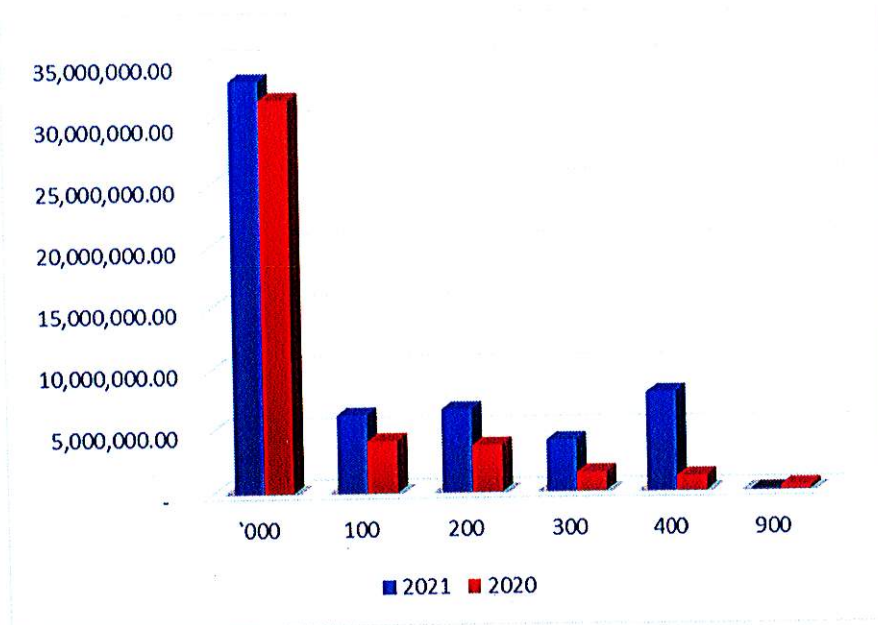
"Aprender Haciendo"

Escuela Nacional Central de Agricultura -ENCA- Fundada en 1921

Cuadro 8
Cuadro comparativo de gasto
Al 31 de diciembre de 2021

GRUPO	TIPO DE GASTO	2021	2020	DIFERENCIA
'000	Servicios personales	33,475,570.09	31,920,718.42	1,554,851.67
100	Servicios no personales	6,273,304.13	4,153,888.87	2,119,415.26
200	Materiales y suministros	6,649,950.56	3,725,465.35	2,924,485.21
300	Propiedad planta equipo e intangibles	4,108,266.11	1,475,219.35	2,633,046.76
400	Transferencias corrientes	7,937,601.53	1,162,938.71	6,774,662.82
900	Asignaciones globales	-	313,282.12	(313,282.12)
TOTAL		58,444,692.42	42,751,512.82	15,693,179.60

Grafica 6
Comparativo del gasto 2021-2020





"Aprender Haciendo"

**Escuela Nacional Central de Agricultura
-ENCA-
Fundada en 1921**

En comparación con la ejecución del año 2020 el grupo de gasto 0 "servicios personales" presenta un incremento durante el 2021 debido a la contratación de plazas vacantes y la contratación de más personal 031, en los grupos de gasto 100 y 200 se da un incremento en la ejecución en el año 2021 debido a la contratación de servicios y la compra de insumos para el funcionamiento de la ENCA, el incremento que refleja el grupo 300 en el gasto del año 2021 obedece el pago pendiente de construcción de archivo muerto y la adquisición de equipo, el grupo 400 presenta incremento en el gasto del año 2021 debido al pago de prestaciones del personal 031 y el pago realizado a personal por retiro voluntario, la diferencia de gasto del 2020 y 2021 del grupo 900 obedece al pago registrado por la cancelación de sueldos caídos por orden judicial No. 01173-2013-5162.



"Aprender Haciendo"

**Escuela Nacional Central de Agricultura
-ENCA-
Fundada en 1921**

NOTAS A LOS ESTADOS FINANCIEROS

NOTA No. (1) ENTIDAD

Los estados Financieros corresponden a la entidad denominada ESCUELA NACIONAL CENTRAL DE AGRICULTURA –ENCA-

NOTA No. (2) PERÍODO CONTABLE

El período contable o ejercicio financiero que rige las operaciones en Los Estados de Liquidación, Situación, y Superávit del ENCA, inicia el 01 de enero y finaliza el 31 de diciembre de cada año, (Decreto 51-86 Ley Orgánica de la ENCA.)

NOTA No. (3) UNIDAD MONETARIA.

Las cifras presentadas en los Estados Financieros están expresadas en Quetzales.

NOTA No. (4) DEPRECIACION DE ACTIVOS FIJOS

En cumplimiento a lo que establece el acuerdo Ministerial No. 49-2006, en el que se faculta a la Dirección de Contabilidad del Estado para que, por medio de Resolución Interna, autorice los porcentajes de depreciación y amortización de los activos fijos depreciables y amortizables, de las entidades del Sector Público No Financiero. Con Resolución Interna No. Dce-013-2009, 06-2011 y 15-2011 y oficios S-DCE-055-2009, S-DCE-037-2011 y SUBDCE-076-2011 de la Dirección de Contabilidad del Estado; en conjunto aprueban los porcentajes de depreciación anual de los Activos Fijos de la institución.

**Cuadro 9
Porcentaje de depreciación
Al 31 de diciembre de 2021**

Activos Fijos	Porcentajes s/Res. 013-2009, 06-2011, 15-2011
Maquinaria y Equipo de Producción	15%
Equipo de Oficina	20%
Equipo Médico-Sanitario y de Laboratorio	10%
Equipo Educacional, Cultural y Recreativo	10%
Equipo de Comunicaciones	20%
Equipo de Computo	25%
Otros Activos Fijos	20%
Activos Intangibles	25%
Edificios	5%
Equipo militar y de seguridad	10%



"Aprender Haciendo"

**Escuela Nacional Central de Agricultura
-ENCA-
Fundada en 1921**

NOTA No. (5) CAJA Y BANCOS

Presenta un saldo que asciende a veintisiete millones ochocientos veintinueve mil setecientos ochenta y ocho quetzales con 59/100 (Q.27,829,788.59) integrado por cinco (05) cuentas monetarias, registradas en Banco Industrial, S.A., Banco de Desarrollo Rural, S.A. y Banco Agromercantil de Guatemala, S.A., de la siguiente manera:

Cuadro 10
Saldos cuentas bancarias
Al 31 de diciembre de 2021

Nombre de la Cuenta	Numero cuenta	Banco	Saldo
ESCUELA NACIONAL CENTRAL DE AGRICULTURA ENCA CUENTA ESPECIAL	295079678	INDUSTRIAL	338,043.22
ESCUELA NACIONAL CENTRAL DE AGRICULTURA ENCA PRODUCCION	294546628	INDUSTRIAL	5,921,906.75
ESCUELA NAC. CENTRAL DE AGRICULTURA "ENCA"	3033130698	BANRURAL	20,786,761.03
PROYECTOS EMPRESARIALES ESTUDIANTES ENCA	1260051873	INDUSTRIAL	162,241.79
ESCUELA NACIONAL CENTRAL DE AGRICULTURA	4060026708	AGROMERCANTIL DE GUATEMALA, S.A.	620,835.80
TOTAL			27,829,788.59

NOTA No. (6) INVERSIONES FINANCIERAS

Corresponde a la colocación de cuatro (4) Certificados de Depósito a plazo fijo en Banco de Desarrollo Rural, S.A., Banco Industrial, S.A. y Banco Agromercantil de Guatemala, S.A. integrados de la manera siguiente:

Cuadro 11
Inversiones financieras
Al 31 de diciembre de 2021

No. CERTIFICADO	CUENTA	VALOR	INTERES	BANCO	FECHA	
					INICIAL	VENCIMIENTO
1010760	33-029-164672-8	10,000,000.00	4.50%	Banco Industrial, S.A.	7/09/2021	6/03/2022
53125	80-1062996-1	10,000,000.00	4.85%	Banco Agromercantil de Guatemala, S.A.	25/10/2021	23/04/2022
961965	1370DPP00001875	10,000,000.00	5.50%	Banco de Desarrollo Rural, S.A.	10/11/2021	8/05/2022
961968	1370DPP00001897	15,000,000.00	4.90%	Banco de Desarrollo Rural, S.A.	18/11/2021	16/05/2022



"Aprender Haciendo"

**Escuela Nacional Central de Agricultura
-ENCA-
Fundada en 1921**

Los certificados se encuentran colocados a un tiempo de inversión de 180 días autorizados por el Consejo Directivo.

NOTA No. (7) CUENTAS A COBRAR A CORTO PLAZO

Corresponde a deudas que particulares tienen con la Institución, así como a operaciones pendientes de liquidar y el crédito del Impuesto al Valor Agregado IVA por la adquisición de bienes y servicios, se integra de la manera siguiente:

Cuadro 12
Cuentas a cobrar a corto plazo
Al 31 de diciembre de 2021

DESCRIPCION	SUBTOTAL	TOTAL
CUENTAS A COBRAR A CORTO PLAZO		25,000.00
*CUENTAS POR LIQUIDAR	25,000.00	
Cuentas por liquidar varias		

*Las Cuentas por liquidar varias corresponden a depósito realizado a Empresa Eléctrica de Guatemala –EEGSA- por instalación de transformador eléctrico,

NOTA No. (8) ANTICIPOS

Corresponde al valor de anticipos entregados a los contratistas que realizan obras físicas a la ENCA según contratos administrativos, se encuentra otorgado un (1) anticipo el cual está en proceso de amortización y que se detallan en el cuadro siguiente:

Cuadro 13
Anticipos
Al 31 de diciembre de 2021

Contrato	SNIP	Nombre de la obra	Contratista	Anticipo	Amortizado	Saldo
		Mejoramiento Edificio Central de la ENCA, habilitación de Plaza Civica	Hieyson Eduardo Solares Castillo (TECNISOL)			
13-2021	245950	L1 19		Q 76,266.48	Q -	Q 76,266.48
TOTAL				Q 76,266.48	Q -	Q 76,266.48



"Aprender Haciendo"

Escuela Nacional Central de Agricultura
-ENCA-
Fundada en 1921

NOTA No. (9) MATERIAS PRIMAS, MATERIALES Y SUMINISTROS

Corresponde a saldos de materiales y suministros disponibles en almacén de la ENCA.

Cuadro 13
Materias primas, materiales y suministros
Al 31 de diciembre de 2021

Código	Descripción	Valor Q.
21	Alimentos y productos agropecuarios	228,938.70
22	Minerales	417.86
23	Textiles y vestuario	9,285.76
24	Productos de papel, carton e impresos	146,830.74
25	Productos de cuero y caucho	82,134.85
26	Productos químicos y conexos	1,238,145.32
27	Productos de minerales no metálicos	7,317.51
28	Productos metálicos	115,168.12
29	Otos materiales y suministros	465,628.70
TOTAL		2,293,867.56

NOTA No. (10) CUENTAS A COBRAR A LARGO PLAZO

Corresponde a deudas que particulares tienen con la Institución, se integra de la manera siguiente:

Cuadro 14
Cuentas a cobrar a largo plazo
Al 31 de diciembre de 2021

DESCRIPCION		SUBTOTAL	TOTAL
CUENTAS A COBRAR A LARGO PLAZO			419,189.47
*OTRAS CUENTAS A COBRAR		419,189.47	
Luis Lara Leiva "Agropecuaria Pangea"	11,690.00		
German Rolando Fuentes Tul "Constructora Fuentes"	241,784.98		
Alfredo Augusto Allen Rowe CIAAR	18,874.56		
Eagles Corporation, S.A.	64,995.00		
Walter Amilcar Dardon Flores	33,145.00		
Cesar Armando Raxon Ajuchan	48,699.93		

NOTA No. (11) COSTO HISTÓRICO

Los activos adquiridos por ENCA, se registraron al costo de adquisición menos el Impuesto al Valor Agregado –IVA-.



"Aprender Haciendo"

Escuela Nacional Central de Agricultura
-ENCA-
 Fundada en 1921

NOTA No. (12) PROPIEDAD, PLANTA Y EQUIPO

Comprende los Activos Fijos (netos) de la institución registrados al 31-12-2021, por Q.59,456,767.58 integrado de la manera siguiente:

Cuadro 15

Propiedad, planta y equipo
 Al 31 de diciembre de 2021

Código	Descripción	Parciales	Sub-Total	Total
1230	PROPIEDAD PLANTA Y EQUIPO			59,456,767.58
1231	EDIFICIOS E INSTALACIONES		44,587,024.63	
	EDIFICIOS E INSTALACIONES	44,587,024.63		
1232	MAQUINARIA Y EQUIPO		27,977,180.32	
	DE PRODUCCION	6,909,998.97		
	DE CONSTRUCCION	203,031.27		
	DE OFICINA Y MUEBLES	3,952,980.54		
	MEDICO-SANITARIO Y DE LABORATORIO	5,091,049.22		
	EDUCACIONAL, CULTURAL Y RECREATIVO	1,275,255.97		
	DE TRASPORTE, TRACCIÓN Y ELEVACIÓN	5,888,407.44		
	DE COMUNICACIONES	390,366.01		
	HERRAMIENTAS	49,845.49		
	EQUIPO DE CÓMPUTO	4,216,245.41		
1233	TIERRAS Y TERRENOS		18,435,817.30	
	TIERRAS Y TERRENOS	18,435,817.30		
1234	CONSTRUCCIONES EN PROCESO		-	
	CONSTRUCCIONES EN PROCESO	-		
1235	EQUIPO MILITAR Y DE SEGURIDAD		33,928.57	
	EQUIPO MILITAR Y DE SEGURIDAD	33,928.57		
1236	ANIMALES		1,278,767.24	
	ANIMALES	1,278,767.24		
1237	OTROS ACTIVOS FIJOS		17,468,255.37	
	OTROS ACTIVOS FIJOS	17,468,255.37		
2271	DEPRECIACIONES ACUMULADAS		(50,324,205.85)	
	DEPRECIACIONES ACUMULADAS	(50,324,205.85)		

NOTA No. (13) CUENTAS A PAGAR A CORTO PLAZO

Presenta un saldo de doscientos un mil trescientos noventa y un quetzales con 80/100 (Q.201,391,80), que corresponden a retenciones realizadas a personal ENCA y el IVA débito del mes, estos se integran de la manera siguiente:



"Aprender Haciendo"

Escuela Nacional Central de Agricultura
-ENCA-
 Fundada en 1921

Cuadro 16
 Cuentas a pagar a corto plazo
 Al 31 de diciembre de 2021

Cuenta	Descripción	Parciales		Sub-Total	Total
2110	Cuentas a pagar a corto plazo				201,391.80
2113	Retenciones a pagar			110,261.36	
	Retenciones a trabajadores		110,261.36		
	Banco de los Trabajadores				
	Timbre y papel sellado	1,500.00			
	IGSS	17,864.53			
	ISR	51,100.39			
	Retenciones judiciales	39,796.44			
2116	Otras cuentas a pagar		91,130.44	91,130.44	
	Reposicion medio de pago Juan Rodrigo Garcia Marroquin	1,456.99			
	Reposicion medio de pago Manuel Ruiz Gamez	24,192.41			
	Reposicion medio de pago Asociacion Peritos Agronomos	3,600.00			
	Reposicion medio de pago Angel Francisco Santos Salazar	1,163.96			
	Reposicion medio de pago Luis alfredo Fuentes Soto	1,456.99			
	Reposicion medio de pago Beny Gabriel Cuellar Ortega	1,163.96			
	Reposicion medio de pago Victor Alfonso Marroquin Soto	6,994.64			
	Reposicion medio de pago Silvia Mariana Barrios Castillo	20,405.89			
	Reposicion medio de pago Migeul Angel Gonzalez Aguilar	1,456.99			
	IVA debito	29,238.61			

NOTA No. (14) PATRIMONIO

El patrimonio total de la institución al 31/12/2021 asciende a la cantidad de Q.134,899,487.88 y se encuentra integrado de la siguiente forma:



"Aprender Haciendo"

**Escuela Nacional Central de Agricultura
-ENCA-
Fundada en 1921**

Cuadro 17
Patrimonio
Al 31 de diciembre de 2021

Codigo	Descripción	Parcial	Total
3212	RESULTADOS DEL EJERCICIO		(12,772,908.80)
	Es el resultado de equiparar los ingresos corrientes con los gastos corrientes (gastos de consumo, intereses comisiones y otras rentas de la propiedad, perdidas, transferencias corrientes) del año 2021 mas donaciones en especie.		
	Ingresos corrientes	45,393,782.24	
	(-) Egresos corrientes	58,166,691.04	
3212	RESULTADOS ACUMULADOS DE LOS EJERCICIOS ANTERIORES		94,076,119.68
	Comprende el saldo acumulado de los resultados de años anteriores		
	Saldo Año 2019	91,015,268.20	
	(+/-) Resultado ejercicio 2020	2,959,381.51	
	(+/-) Ajustes Contables	101,469.97	
3213	TRANSFERENCIAS DE CAPITAL		53,596,277.00
	Comprende las transferencias de capital recibidas para el fortalecimiento institucional.		
	Aportes otorgados en los años 2009, 2010, 2011 , 2013, 2014,2015 , 2016, 2017, 2018, 2019 y 2020 por el Ministerio de Agricultura Ganadería y Alimentación, para el programa de inversión y fortalecimiento del la ENCA.	51,596,277.00	
	Transferencia de capital recibida durante el año 2021, a traves del Ministerio de Agricultura Ganadería y Alimentación -MAGA- .	2,000,000.00	
	TOTAL		134,899,487.88

NOTA No. (15) INGRESOS

El presupuesto de ingresos vigente al 31 de diciembre 2021 asciende a Q.97,270,612.00 que al compararlo con los ingresos percibidos a la misma fecha Q. 47,296,042.24, originó un saldo neto de Q.-49,974,569.76.

El saldo de caja del período 2020 programado para la ejecución 2021, no se muestra percibido debido a que se encuentra dentro de la disponibilidad de la Institución. De lo contrario se estaría duplicando el mismo.



"Aprender Haciendo"

**Escuela Nacional Central de Agricultura
-ENCA-
Fundada en 1921**

Cuadro 18
Ingresos
Al 31 de diciembre de 2021

Código	Descripción	Vigente	Recaudado	% Ejecución
11000	Ingresos no Tributarios	805,200.00	406,280.00	50.46%
14000	Ingresos de Operación	3,300,000.00	2,864,696.35	86.81%
15000	Rentas de la Propiedad	2,500,000.00	2,750,004.91	110.00%
16000	Transferencias Corrientes	39,500,000.00	39,275,060.98	99.43%
17000	Transferencias de Capital	2,000,000.00	2,000,000.00	100.00%
23000	Disminucion de caja y bancos	49,165,412.00	49,165,412.00	100.00%
	Totales	97,270,612.00	96,461,454.24	99.17%

NOTA No. (16) EGRESOS

La ENCA cuenta con un presupuesto de egresos vigente de Q.97,270,612.00 que al compararlo con lo devengado al 31/12/2021 presenta una ejecución de Q.58,444,692.42 equivalente al 60.08% del total de egresos programados para el período.

NOTA No. (17) RESULTADO DEL EJERCICIO

El resultado final de equiparar los Ingresos versus los Egresos, según el Estado de Resultados al 31/12/2021 constituye un monto de Q.-12,772,908.80, debido a que en el SICOIN aparecen algunos registros que de forma conceptual son tratados en lo que enmarcan las disposiciones emitidas por el órgano rector para el buen funcionamiento de este, éstas se describen a continuación:

La fuente de financiamiento que se deriva del saldo de caja del año 2,020 por Q.49,165,412.00, la cual se encuentra debidamente programada para la ejecución presupuestaria del año 2,021, no aparece registrada como ingresos percibidos del año, porque son ingresos que se percibieron en años anteriores, sin embargo, del lado del gasto si se reflejan los egresos presupuestarios que utilizan la mencionada fuente de financiamiento.

Las transferencias de capital recibidas durante el año no figuran en los ingresos percibidos, debido a que el procedimiento contable establece que las mismas se reflejen en la Cta. No 3213 Transferencias de Capital Recibidas.

Los gastos presupuestarios que conllevan la compra de equipo utilizando el grupo de gasto 300 no se reflejan como gastos presupuestarios si no que se refleja en las Cuentas Contables 1230 Propiedad, Planta y Equipo.



"Aprender Haciendo"

Escuela Nacional Central de Agricultura
-ENCA-
Fundada en 1921

La Cuenta 6113 Depreciación y Amortización se refleja en los gastos y no constituye un gasto presupuestario del año, ya que el registro que se realiza es únicamente a nivel contable al igual que la cuenta 6116 Bienes de consumo Donaciones.

NOTA No. (18) SUPERAVIT PRESUPUESTARIO

Se toma como base el Estado de Liquidación del Presupuesto de Ingresos y Egresos al 31/12/2021, que refleja un saldo de Q.-11,148,650.18 al que se le da el siguiente análisis:

Cuadro 19
Superávit presupuestario
Al 31 de diciembre de 2021

	Saldo Total de ingresos percibidos año 2021		47,296,042.24
(-)	Saldo Total de egresos devengados año 2021		58,444,692.42
	Superavit o déficit presupuestario		(11,148,650.18)
(+)	SALDO DE CAJA AÑO 2020		83,484,189.21
	Saldo Programado para la ejecución 2021	49,165,412.00	
	Saldo disponible sin programar.	34,318,777.21	
	Superavit Presupuestario 2021		72,335,539.03

Se establece como saldo de caja disponible para el próximo ejercicio fiscal Q.72,335,539.03 los cuales serán reprogramados en el presupuesto de ingresos y egresos de los siguientes años.



"Aprender Haciendo"

**Escuela Nacional Central de Agricultura
-ENCA-
Fundada en 1921**

NOTA No. (19) INTEGRACION CUENTAS DE GASTO ESTADO DE RESULTADOS Y PRESUPUESTO DE GASTOS

Cuadro 20
Integración estado de resultados y presupuesto
Al 31 de diciembre de 2021

Estado de Resultados		Presupuesto de gastos			diferencia
cuenta	valor	renglon	subtotal	total	
6111	40,884,174.28	'000	33,475,570.09	40,884,174.28	-
		413	7,005,171.19		
		415	403,433.00		
*6112	11,620,355.58	100	6,021,250.83	12,671,201.39	1,050,845.81
		200	6,649,950.56		
6123	200,980.57	158	200,980.57	200,980.57	-
6124	51,072.73	153	51,072.73	51,072.73	-
		156	-		
6113	4,819,900.54	depreciaciones		4,819,900.54	-
6116	34,560.00	donaciones bienes de consumo		34,560.00	-
6151	285,820.80	419	278,020.80	285,820.80	-
		426	7,800.00		
6152	243,176.54	456	243,176.54	243,176.54	-
6143	26,650.00	bajas de inventarios		26,650.00	-
TOTAL	58,166,691.04	TOTAL		59,217,536.85	1,050,845.81

*la diferencia entre el estado de resultados con el gasto presupuestario (Q.1,050,845.81) corresponde a la diferencia entre el saldo de inventario de materiales del año 2020 y el año 2021 los cuales, por la parametrización del sistema, este registra la diferencia en cuenta 1141 Materias primas materiales y suministros del balance general como materiales consumidos.



"Aprender Haciendo"

Escuela Nacional Central de Agricultura
-ENCA-
Fundada en 1921

ANEXOS



"Aprender Haciendo"

Escuela Nacional Central de Agricultura
-ENCA-
Fundada en 1921

ESTADOS FINANCIEROS

SISTEMA DE CONTABILIDAD INTEGRADA GUBERNAMENTAL
Contabilidad - Reportes - Balance General
Balance General

PAGINA : 1 DE 2
 FECHA : 20/01/2022
 HORA : 15:12.56
 REPORTE: R00807168.rpt

ESCUELA NACIONAL CENTRAL DE AGRICULTURA (ENCA)
 Expresado en Quetzales

AL 31 DE DICIEMBRE DEL 2021

EJERCICIO: 2021

ACTIVO		PASIVO	
1000	ACTIVO	2000	PASIVO
1100	ACTIVO CORRIENTE (CIRCULANTE)	2100	PASIVO CORRIENTE
1110	ACTIVO DISPONIBLE	2110	CUENTAS A PAGAR A CORTO PLAZO
1112	Bancos	2113	Gastos del Personal a Pagar
		2116	Otras Cuentas a Pagar a Corto Plazo
	Total de ACTIVO DISPONIBLE		CUENTAS A PAGAR A CORTO PLAZO
1120	INVERSIONES FINANCIERAS		
1122	Títulos y Valores en Cartera		
	Total de INVERSIONES FINANCIERAS		
1130	ACTIVO EXIGIBLE		
1131	Cuentas a Cobrar a Corto Plazo		
1133	Anticipos		
	Total de ACTIVO EXIGIBLE		
1140	ACTIVO REALIZABLE (NETO)		
1141	Materias Primas, Materiales y Suministros		
	Total de ACTIVO REALIZABLE (NETO)		
	Total de ACTIVO CORRIENTE (CIRCULANTE)		
1200	ACTIVO NO CORRIENTE (LARGO PLAZO)		
1220	CUENTAS Y DOCUMENTOS A COBRAR A LARGO PLAZO		
1221	Cuentas a Cobrar a Largo Plazo		
	Total de CUENTAS Y DOCUMENTOS A COBRAR A LARGO PLAZO		
1230	PROPIEDAD, PLANTA Y EQUIPO (NETO)		
1231	Propiedad y Planta en Operación		
1232	Maquinaria y Equipo		
1233	Tierras y Terrenos		
1235	Equipo Militar y de Seguridad		
1236	Animales		
1237	Otros Activos Fijos		
2271	Depreciaciones Acumuladas		
	Total de PROPIEDAD, PLANTA Y EQUIPO (NETO)		
	Total de ACTIVO NO CORRIENTE (LARGO PLAZO)		
	SUMA ACTIVO		SUMA PASIVO Y PATRIMONIO

SISTEMA DE CONTABILIDAD INTEGRADA GUBERNAMENTAL

Contabilidad - Reportes - Estado de resultados

Estado de Resultados

ESCUELA NACIONAL CENTRAL DE AGRICULTURA (ENCA)

Expresado en Quetzales

PAGINA : 1 DE 1

FECHA : 20/01/2022

HORA : 15:13.42

REPORTE: R00801028.rpt

EJERCICIO : 2021

DEL 01 DE ENERO AL 31/12/2021

CUENTA	DESCRIPCION DE LA CUENTA	MONTO
5000	INGRESOS	45,393,782.24
5100	INGRESOS CORRIENTES	45,393,782.24
5120	INGRESOS NO TRIBUTARIOS	406,280.00
5121	Derechos	403,280.00
5129	Otros Ingresos no Tributarios	3,000.00
5140	VENTA DE BIENES Y SERVICIOS DE LA ADMINISTRACION PUBLICA	2,864,696.35
5141	Venta de Bienes	2,864,696.35
5160	INTERESES Y OTRAS RENTAS DE LA PROPIEDAD	2,750,004.91
5161	Intereses	2,750,004.91
5170	TRANSFERENCIAS CORRIENTES RECIBIDAS	39,275,060.98
5172	Transferencias Corrientes del Sector Público	39,275,060.98
5180	DONACIONES CORRIENTES RECIBIDAS	97,740.00
5182	Donaciones en Especie	97,740.00
6000	GASTOS	58,166,691.04
6100	GASTOS CORRIENTES	58,166,691.04
6110	GASTOS DE CONSUMO	57,358,990.40
6111	Remuneraciones	40,884,174.28
6112	Bienes y Servicios	11,620,355.58
6113	Depreciación y Amortización	4,819,900.54
6116	Bienes de Consumo Donaciones	34,560.00
6120	INTERESES, COMISIONES Y OTRAS RENTAS DE LA PROPIEDAD	252,053.30
6123	Derechos sobre Bienes Intangibles	200,980.57
6124	Otros Alquileres	51,072.73
6140	OTRAS PERDIDAS Y/O DESINCORPORACION	26,650.00
6143	Pérdidas por Inventarios	26,650.00
6150	TRANSFERENCIAS CORRIENTES OTORGADAS	528,997.34
6151	Transferencias Otorgadas al Sector Privado	285,820.80
6152	Transferencias Otorgadas al Sector Público	243,176.54
RESULTADO DEL EJERCICIO		-12,772,908.80

Sistema de Contabilidad Integrada Gubernamental
Tesorería - Operaciones de Caja - Reportes - Caja Consolidado Diario por Cuenta Corriente
Caja Consolidado Diario por Cuenta Corriente

PAGINA : 1 DE 1
 FECHA : 20/01/2022
 HORA : 15:14.23
 REPORTE: R00801301.rpt
 ESCUELA NAC. CENTRAL DE
 AGRÍ - ENCA -

Expresado en Quetzales

DEL 01/01/2021 AL 31/12/2021

CGC: PGRIT01

CUENTA MONETARIA	DESCRIPCION DE LA CUENTA	CODIGO BANCO	SALDO ANTERIOR	MONTO DEBITO	MONTO CREDITO	NUEVO SALDO
GT16BRRL01010000003033130698	ESCUELA NAC. CENTRAL DE AGRICULTURA "ENCA"	016	43,634,224.08	133,587,275.91	110,739,812.86	20,786,761.03
GT21INDL0101000000294546628	ESC NAC CTRAL AGR ENCA PRO	015	4,097,436.59	1,200,744.54	3,025,214.70	5,921,906.75
GT32INDL0101000000290040392	ESCUELA NACIONAL CENTRAL DE AGRICULTURA	015	0.00	100.00	100.00	0.00
GT46INDL0101000000295079678	ESC NAC CTR AGRICULTURA ENCA CUENTA ESPE	015	25,953,704.41	44,022,464.53	18,406,803.34	338,043.22
GT49AGRO01020000004060026708	ESCUELA NACIONAL CENTRAL DE AGRICULTURA	044	0.00	0.00	620,835.80	620,835.80
GT57INDL01010000001260051873	PROYECTOS EMPRESARIALES DE ESTUDIANTES E	015	161,514.98	0.00	726.81	162,241.79
GT64BRRL01010000003137098120	FONDO ROTATIVO ENCA	016	0.00	0.00	0.00	0.00
GT77BRRL01010000003137119032	ENCA-BECAS PARA LA EDUCACION AGROPECUARIA DE "GUATEMALA"	016	0.00	0.00	0.00	0.00
GT87INDL01010000001260028829	ESCUELA NACIONAL CENTRAL DE AGRICULTURA	015	0.00	0.00	0.00	0.00
No. Cuentas			73,846,880.06	178,810,584.98	132,793,493.51	27,829,788.59

Totales →

9

Sistema de Contabilidad Integrada Gubernamental
Contabilidad - Reportes - Saldos a Nivel de Auxiliar
Saldos a Nivel de Auxiliar

Expresado en Quetzales
 Cuenta de mayor Igual a 1131
 DEL MES DE ENERO AL MES DE DICIEMBRE

PAGINA : 1 DE 1
 FECHA : 24/01/2022
 HORA : 10:03.03
 REPORTE: R00806051.rpt

EJERCICIO: 2021		MAYOR		SUBCTA1		SUBCTA2		DESCRIPCION		AUX1	AUX2	AUX3	SALDO	
													DEBITO	CREDITO
1131	6	3		Cuentas por liquidar varias	25645			EMPRESA ELECTRICA DE GUATEMALA SOCIEDAD ANONIMA		0	0		25,000.00	0.00
													<u>25,000.00</u>	<u>0.00</u>
													<u>25,000.00</u>	<u>0.00</u>
													<u>25,000.00</u>	<u>0.00</u>
													<u>25,000.00</u>	<u>0.00</u>
													<u>25,000.00</u>	<u>0.00</u>
													<u>25,000.00</u>	<u>0.00</u>
													<u>25,000.00</u>	<u>0.00</u>
													<u>25,000.00</u>	<u>0.00</u>

TOTAL SUBCUENTA 2: 0.00
 TOTAL SUBCUENTA 1: 0.00
 TOTAL: 0.00
 SALDO NETO: 0.00

Sistema de Contabilidad Integrada Gubernamental
Contabilidad - Reportes - Saldos a Nivel de Auxiliar
Saldos a Nivel de Auxiliar

Expresado en Quetzales
 Cuenta de mayor Igual a 1133
 DEL MES DE ENERO AL MES DE DICIEMBRE

PAGINA : 1 DE 1
 FECHA : 24/01/2022
 HORA : 10:03:19
 REPORTE: R00806051.rpt

EJERCICIO: 2021					AUX3		SALDO	
MAYOR	SUBCTA1	SUBCTA2	DESCRIPCION	AUX1	AUX2	AUX3	DEBITO	CREDITO
1133	2	0	Anticipos a Provedores y Contratistas a Corto Plazo (desagregados)	11300000000	ESCUOLA NACIONAL CENTRAL DE AGRICULTURA (ENCA)	13-2021	76,266.48	0.00
					18723918	SOLARES CASTILLO HIEYSON EDUARDO	76,266.48	0.00
						TOTAL SUBCUENTA 2:	76,266.48	0.00
						TOTAL SUBCUENTA 1:	76,266.48	0.00
						TOTAL:	76,266.48	0.00
						SALDO NETO:	76,266.48	

Sistema de Contabilidad Integrada Gubernamental
Contabilidad - Reportes - Saldos a Nivel de Auxiliar
Saldos a Nivel de Auxiliar

Expresado en Quetzales
 Cuenta de mayor Igual a 2116

DEL MES DE ENERO AL MES DE DICIEMBRE

PAGINA : 1 DE 1
 FECHA : 24/01/2022
 HORA : 10:03:34
 REPORTE: R00806051.rpt

EJERCICIO:		2021								SALDO	
MAYOR	SUBCTA1	SUBCTA2	DESCRIPCION	AUX1	AUX2	AUX3	AUX4	AUX5	AUX6	DEBITO	CREDITO
2116	2	0	Reposicion Medio de Pago	1130006330000	101448716	0				0.00	1,456.99
							GARCIA MARROQUIN				
							JUAN RODRIGO				
2116	2	0	Reposicion Medio de Pago	1130006330000	1293117	0				0.00	24,192.41
							RUIZ GAMEZ MANUEL				
2116	2	0	Reposicion Medio de Pago	1130006330000	1766994	0				0.00	3,600.00
							ASOCIACION				
							NACIONAL DE PERITOS				
							AGRONOMOS				
							(ANDEPA)				
2116	2	0	Reposicion Medio de Pago	1130006330000	26249936	0				0.00	1,163.96
							SANTOS SALAZAR				
							ANGEL FRANCISCO				
2116	2	0	Reposicion Medio de Pago	1130006330000	27382140	0				0.00	1,456.99
							FUENTES SOTO LUIS				
							ALFREDO				
2116	2	0	Reposicion Medio de Pago	1130006330000	33921059	0				0.00	1,163.96
							CUELLAR ORTEGA				
							BENY GABRIEL				
2116	2	0	Reposicion Medio de Pago	1130006330000	65412001	0				0.00	6,994.64
							MARROQUIN SOTO				
							VICTOR ALFONSO				
2116	2	0	Reposicion Medio de Pago	1130006330000	74810081	0				0.00	20,405.89
							BARRIOS CASTILLO				
							SILVIA MARIANA				
2116	2	0	Reposicion Medio de Pago	1130006330000	97085006	0				0.00	1,456.99
							GONZALEZ AGUILAR				
							MIGUEL ANGEL				
							TOTAL SUBCUENTA 2:			0.00	61,891.83
							TOTAL SUBCUENTA 1:			0.00	61,891.83
2116	5	1	IVA Debito Fiscal	0	0	0	SIN CODIGO AUXILIAR			0.00	29,238.61
							TOTAL SUBCUENTA 2:			0.00	29,238.61
							TOTAL SUBCUENTA 1:			0.00	29,238.61
							TOTAL:			0.00	91,130.44
							SALDO NETO:				91,130.44



"Aprender Haciendo"

Escuela Nacional Central de Agricultura
-ENCA-
Fundada en 1921

EJECUCION PRESUPUESTARIA



"Aprender Haciendo"

Escuela Nacional Central de Agricultura
-ENCA-
Fundada en 1921

INGRESOS

Sistema de Contabilidad Integrada Gubernamental
Ejecución de Ingresos - Reportes - Información Estadística
Estadístico de desagregación de ingresos
 Expresado en Quetzales

PAGINA : 1 DE 2
 FECHA : 30/12/2021
 HORA : 15:04.35
 REPORTE: R00804714.rpt

EJERCICIO 2021 Información al: 29/12/2021 (Fecha Real)

RUBRO	AUX	DESCRIPCION	DEVENGADO	RECAUDADO
ENTIDAD: 11300063-000-00 ESCUELA NACIONAL CENTRAL DE AGRICULTURA (ENCA)				
FUENTE: 11 INGRESOS CORRIENTES				
16210	1	APORTES DE FUNCIONAMIENTO (MAGA)	5,200,000.00	5,200,000.00
Total Rubro:			5,200,000.00	5,200,000.00
Total Fuente: 11			5,200,000.00	5,200,000.00
FUENTE: 21 INGRESOS TRIBUTARIOS IVA PAZ				
16210	1	APORTES DE FUNCIONAMIENTO (MAGA)	31,700,000.00	31,700,000.00
Total Rubro:			31,700,000.00	31,700,000.00
17210	1	APORTE DE INVERSION	2,000,000.00	2,000,000.00
Total Rubro:			2,000,000.00	2,000,000.00
Total Fuente: 21			33,700,000.00	33,700,000.00
FUENTE: 31 INGRESOS PROPIOS				
11120	1	MATRICULA ESTUDIANTIL	170,775.00	170,775.00
11120	2	MATRICULA DEPARTAMENTAL	215,430.00	215,430.00
11120	3	EXAMEN DE RETRASADA	16,675.00	16,675.00
11120	18	EXAMEN DE GRADUACION	400.00	400.00
Total Rubro:			403,280.00	403,280.00
11990	1	OTROS INGRESOS	3,000.00	3,000.00
Total Rubro:			3,000.00	3,000.00
14120	1	POLLOS DE ENGORDE	113,540.93	113,540.93
14120	2	AVES DE POSTURA	75,123.09	75,123.09
14120	3	GANADO LECHERO (BOVINOS)	500,162.06	500,162.06
14120	4	CERDOS	678,993.41	678,993.41
14120	5	PECES	21,380.02	21,380.02
14120	6	CONEJOS	8,038.40	8,038.40
14120	8	APICULTURA	5,778.56	5,778.56
14120	9	PELIBUEY	17,826.11	17,826.11
14120	11	FRUTICULTURA	74,951.26	74,951.26
14120	12	FLORICULTURA	64,920.24	64,920.24
14120	14	PILONES	348.20	348.20
14120	15	CONSULADO ORIENTE	126,624.27	126,624.27
14120	16	CULTIVOS EXTENSIVOS	133,720.67	133,720.67
14120	17	VIVERO FORESTAL/ASERRADERO	130,921.34	130,921.34
14120	19	EMBUTIDOS	148,039.65	148,039.65
14120	20	HORTALIZAS	482,406.01	482,406.01
14120	21	AGROINDUSTRIA	24,460.63	24,460.63
Total Rubro:			2,607,234.85	2,607,234.85
14190	4	INGRESOS ACADEMIA	26,795.00	26,795.00
14190	5	INGRESOS VARIOS	230,666.50	230,666.50
Total Rubro:			257,461.50	257,461.50
15131	1	INTERESES BANCARIOS BANCO INDUSTRIAL	227,259.65	227,259.65
15131	2	INTERESES BANCARIOS BANRURAL	543,929.16	543,929.16
Total Rubro:			771,188.81	771,188.81
15141	1	INTERESES POR TITULOS Y VALORES	1,978,816.10	1,978,816.10
Total Rubro:			1,978,816.10	1,978,816.10

Sistema de Contabilidad Integrada Gubernamental
Ejecución de Ingresos - Reportes - Información Estadística
Estadístico de desagregación de ingresos
 Expresado en Quetzales

PAGINA : 2 DE 2
 FECHA : 30/12/2021
 HORA : 15:04.35
 REPORTE: R00804714.rpt

EJERCICIO	AUX	DESCRIPCION	DEVENGADO	RECAUDADO
2021				
Información al: 29/12/2021 (Fecha Real)				
16220	2	APORTES INAB	2,375,060.98	2,375,060.98
		Total Rubro:	2,375,060.98	2,375,060.98
		Total Fuente: 31	8,396,042.24	8,396,042.24
		Total Unidad Ejecutora: 11300063-000-00	47,296,042.24	47,296,042.24
		Total Entidad : 11300063	47,296,042.24	47,296,042.24
		Gran Total	47,296,042.24	47,296,042.24



"Aprender Haciendo"

Escuela Nacional Central de Agricultura -ENCA- Fundada en 1921

ESCUELA NACIONAL CENTRAL DE AGRICULTURA -ENCA- PRESUPUESTO EJERCICIO FISCAL 2021 INGRESOS POR FUENTE Y CLASE

Fuente	Rubro			Descripción del Rubro	APROBADO 2021	VIGENTE 2021	PERCIBIDO 2021	% EJECU
	Clase	Sección	Grupo					
11				Ingresos corrientes	-	5,200,000	5,200,000.00	100.00%
	16	0	00	Transferencias Corrientes	-	5,200,000	5,200,000.00	100.00%
	16	2	00	Del sector público	-	5,200,000	5,200,000.00	100.00%
	16	2	10	De la Administración Central	-	5,200,000	5,200,000.00	100.00%
12				Disminución de caja y bancos de recursos del tesoro	4,000,000	26,487,020	26,487,020.00	100.00%
				Disminución de Otros Activos				
	23	0	00	Financieros	4,000,000	26,487,020	26,487,020.00	100.00%
	23	1	00	Disminución de disponibilidades	4,000,000	26,487,020	26,487,020.00	100.00%
21	23	1	10	Disminución de caja y bancos	4,000,000	26,487,020	26,487,020.00	100.00%
				Ingresos tributarios IVA paz	41,396,902	47,978,392	46,878,392.00	97.71%
	16	0	00	Transferencias Corrientes	38,000,000	32,800,000	31,700,000.00	96.65%
	16	2	00	Del sector público	38,000,000	32,800,000	31,700,000.00	96.65%
31	16	2	10	De la Administración Central	38,000,000	32,800,000	31,700,000.00	96.65%
	17	0	00	Transferencias de Capital	2,000,000	2,000,000	2,000,000.00	100.00%
	17	2	00	Del sector público	2,000,000	2,000,000	2,000,000.00	100.00%
	17	2	10	De la Administración Central	2,000,000	2,000,000	2,000,000.00	100.00%
32				Disminución de Otros Activos				
	23	0	00	Financieros	1,396,902	13,178,392	13,178,392.00	100.00%
	23	1	00	Disminución de disponibilidades	1,396,902	13,178,392	13,178,392.00	100.00%
	23	1	10	Disminución de caja y bancos	1,396,902	13,178,392	13,178,392.00	100.00%
				Ingresos Propios	8,105,200	8,105,200	8,396,042.24	103.59%
	11	0	00	Ingresos no Tributarios	805,200	805,200	406,280.00	50.46%
	11	1	00	Derechos	775,200	775,200	403,280.00	52.02%
	11	1	20	Derechos de inscripción, examen y matriculas	775,200	775,200	403,280.00	52.02%
	11	9	00	Otros ingresos no tributarios	30,000	30,000	3,000.00	10.00%
	11	9	90	Otros ingresos no tributarios	30,000	30,000	3,000.00	10.00%
	14	0	00	Ingresos de operación	3,300,000	3,300,000	2,864,696.35	86.81%
	14	1	00	Venta de bienes	3,300,000	3,300,000	2,864,696.35	86.81%
	14	1	20	Venta de productos agropecuarios y forestales	3,000,000	3,000,000	2,607,234.85	86.91%
	14	1	90	Venta de otros bienes	300,000	300,000	257,461.50	85.82%
15	0	00	Rentas de la Propiedad	2,500,000	2,500,000	2,750,004.91	110.00%	
15	1	00	Intereses	2,500,000	2,500,000	2,750,004.91	110.00%	
15	1	31	Por depositos internos	500,000	500,000	771,188.81	154.24%	
15	1	41	Por títulos y valores internos	2,000,000	2,000,000	1,978,816.10	98.94%	
16	0	00	Transferencias Corrientes	1,500,000	1,500,000	2,375,060.98	158.34%	
16	2	00	Del sector público	1,500,000	1,500,000	2,375,060.98	158.34%	
32	16	2	20	De entidades descentralizadas y autonomas no financieras	1,500,000	1,500,000	2,375,060.98	158.34%
				Disminución de caja y bancos de ingresos propios	2,500,000	2,500,000	2,500,000.00	100.00%
				Disminución de Otros Activos				
	23	0	00	Financieros	2,500,000	2,500,000	2,500,000.00	100.00%
	23	1	00	Disminución de disponibilidades	2,500,000	2,500,000	2,500,000.00	100.00%
	23	1	10	Disminución de caja y bancos	2,500,000	2,500,000	2,500,000.00	100.00%
Total:					56,002,102	90,270,612	89,461,454.24	99.10%

Fuente: Coordinación Financiera



"Aprender Haciendo"

Escuela Nacional Central de Agricultura
-ENCA-
Fundada en 1921

GASTOS

Sistema de Contabilidad Integrada Gubernamental
Ejecucion de Gastos - Reportes - Informacion Consolidada
Ejecucion del Presupuesto (Grupos Dinamicos)

PAGINA : 1 DE 1
 FECHA : 30/12/2021
 HORA : 15:16:30
 REPORTE: R00804768.fpt

Expresado en Quetzales
 ENTIDAD = 11300063
 - ENTIDAD - GRUPO GASTO -
 DEL MES ENERO AL MES DE DICIEMBRE

EJERCICIO:	2,021	DESCRIPCION	ASIGNADO	MODIFICADO	VIGENTE	PRE COMPRMISO	COMPROMETIDO	DEVENGADO	PAGADO	SALDO POR COMPROMETER	SALDO POR DEVENGAR	SALDO POR PAGAR	% EJEC
11300063		ESCUELA NACIONAL CENTRAL DE AGRICULTURA (ENCA)											
000		SERVICIOS PERSONALES	36,615,232.00	1,506,095.00	38,121,327.00	0.00	33,475,570.09	33,475,570.09	33,475,570.09	4,645,756.91	4,645,756.91	0.00	87.81
100		SERVICIOS NO PERSONALES	6,607,680.00	9,091,053.00	15,696,933.00	1,892,562.49	8,728,989.63	6,273,304.13	6,273,304.13	6,969,543.37	9,425,628.87	0.00	39.96
200		MATERIALES Y SUMINISTROS	8,110,990.00	4,724,434.00	12,835,424.00	301,339.29	8,021,938.67	6,649,950.56	6,649,950.56	4,813,465.33	6,185,473.44	0.00	51.81
300		PROPIEDAD, PLANTA, EQUIPO E INTANGIBLES	2,000,000.00	18,662,058.00	20,662,058.00	0.01	4,749,127.90	4,108,266.11	4,108,266.11	15,912,590.10	16,553,791.89	0.00	19.88
400		TRANSFERENCIAS CORRIENTES	2,668,000.00	7,284,870.00	9,952,870.00	0.00	7,937,601.53	7,937,601.53	7,937,601.53	2,015,268.47	2,015,268.47	0.00	79.75
TOTAL	11300063	ESCUELA NACIONAL CENTRAL DE AGRICULTURA (ENCA)	56,002,102.00	41,268,510.00	97,270,612.00	2,193,901.79	62,913,227.82	58,444,692.42	58,444,692.42	34,357,364.18	38,625,919.56	0.00	60.06

Sistema de Contabilidad Integrada Gubernamental
Ejecución de Gastos - Reportes - Información Consolidada
Ejecución del Presupuesto (Grupos Dinámicos)
 Expresado en Quetzales

PAGINA : 1 DE 1
 FECHA : 30/12/2021
 HORA : 15:15:48
 REPORTE : R00804768.rpt

ENTIDAD = 11300063
 - ENTIDAD - FUENTE DE FINANCIAMIENTO -
 DEL MES ENERO AL MES DE DICIEMBRE

EJERCICIO:	2.021	DESCRIPCION	ASIGNADO	MODIFICADO	VIGENTE	PRE COMPROMISO	COMPROMETIDO	DEVENGADO	PAGADO	SALDO POR COMPROMETER	SALDO POR DEVENGAR	SALDO POR PAGAR	% EJE
11300063		ESCUELA NACIONAL CENTRAL DE AGRICULTURA (ENCA)											
11		INGRESOS CORRIENTES	0.00	5,200,000.00	5,200,000.00	1,214,285.71	2,706,243.25	2,587,393.92	2,587,393.92	2,493,756.75	2,612,606.08	0.00	49.76
12		DISMINUCIÓN DE CAJA Y BANCOS DE RECURSOS DEL TESORO	4,000,000.00	29,487,020.00	33,487,020.00	969,973.23	15,872,069.31	12,877,402.94	12,977,402.94	17,614,930.69	20,509,617.06	0.00	38.75
21		INGRESOS TRIBUTARIOS IVA PAZ	41,396,902.00	6,581,490.00	47,978,392.00	0.01	37,338,821.96	37,128,654.80	37,128,654.80	10,639,570.04	10,849,737.20	0.00	77.39
31		INGRESOS PROPIOS	8,105,200.00	0.00	8,105,200.00	0.00	5,154,575.79	4,104,523.21	4,104,523.21	2,960,624.21	4,000,676.79	0.00	50.84
32		DISMINUCIÓN DE CAJA Y BANCOS DE INGRESOS PROPIOS	2,500,000.00	0.00	2,500,000.00	9,642.84	1,841,497.51	1,646,717.55	1,646,717.55	658,502.49	853,262.45	0.00	65.87
TOTAL	11300063	AGRICULTURA (ENCA)	56,002,102.00	41,268,510.00	97,270,612.00	2,193,901.79	62,913,227.82	58,444,692.42	58,444,692.42	34,357,384.18	38,825,919.58	0.00	60.06

Sistema de Contabilidad Integrada Gubernamental
Ejecución de Gastos - Reportes - Información Consolidada
Ejecución del Presupuesto (Grupos Dinámicos)
 Expresado en Quetzales

PAGINA : 1 DE 1
 FECHA : 30/12/2021
 HORA : 15:14:58
 REPORTE : R00804768.rpt

ENTIDAD = 11300063

- ENTIDAD - ACTIVIDAD U OBRA -
 DEL MES ENERO AL MES DE DICIEMBRE

EJERCICIO: 2,021

DESCRIPCIÓN	ASIGNADO	MODIFICADO	VIGENTE	PRE COMPROMISO	COMPROMETIDO	DEVENGADO	PAGADO	SALDO POR COMPROMETER	SALDO POR DEVENGAR	SALDO POR PAGAR	% EJE
11300063 ESCUELA NACIONAL CENTRAL DE AGRICULTURA (ENCA)											
11 00 000 001 000 DIRECCION	17,649,496.00	15,670,239.00	33,319,735.00	1,223,928.55	23,398,901.45	22,133,112.17	22,133,112.17	9,920,833.55	11,186,622.83	0.00	66.43
11 00 000 002 000 COORDINACIÓN ADMINISTRATIVA Y FINANCIERA	9,930,690.00	3,240,100.00	13,170,790.00	0.02	10,029,093.73	8,616,836.34	8,616,836.34	3,141,696.27	4,559,963.66	0.00	65.42
11 00 000 003 000 COORDINACIÓN ACADÉMICA	10,068,951.00	5,378,523.00	15,467,474.00	0.00	10,844,925.00	10,704,913.61	10,704,913.61	4,622,649.00	4,762,560.39	0.00	69.21
11 00 000 004 000 COORDINACIÓN DE VIDA ESTUDIANTIL	7,859,165.00	1,120,185.00	8,979,350.00	301,339.29	6,796,277.69	5,829,968.25	5,829,968.25	2,183,072.31	3,149,361.75	0.00	64.93
11 00 000 005 000 COORDINACIÓN DE PRODUCCIÓN	9,686,599.00	3,584,463.00	13,270,972.00	0.00	9,966,254.80	9,735,954.04	9,735,954.04	3,304,717.20	3,535,017.96	0.00	73.36
11 00 000 006 000 CENAF	787,291.00	830,000.00	1,617,291.00	668,633.93	624,701.66	624,701.66	624,701.66	992,589.34	992,589.34	0.00	38.63
11 00 001 000 001 MEJORAMIENTO A LA INFRAESTRUCTURA ESTUDIANTIL	0.00	11,445,000.00	11,445,000.00	0.00	1,253,173.49	799,206.35	799,206.35	10,191,826.51	10,645,793.65	0.00	6.98
TOTAL 11300063 ESCUELA NACIONAL CENTRAL DE AGRICULTURA (ENCA)	59,002,102.00	41,268,510.00	97,270,612.00	2,193,901.79	62,913,227.92	58,444,692.42	58,444,692.42	34,357,384.18	38,325,919.58	0.00	60.06

Sistema de Contabilidad Integrada Gubernamental
Ejecucion de Gastos - Reportes - Informacion Consolidada
Ejecucion del Presupuesto (Grupos Dinamicos)

PAGINA : 1 DE 5
 FECHA : 30/12/2021
 HORA : 15:19:25
 REPORTE : R00804768.rpt

Expresado en Quetzales

ENTIDAD = 11300063

- ENTIDAD - RENGLON -

DEL MES ENERO AL MES DE DICIEMBRE

EJERCICIO: 2,021

	DESCRIPCION	ASIGNADO	MODIFICADO	VIGENTE	PRE COMPROMISO	COMPROMETIDO	DEVENGADO	PAGADO	SALDO POR COMPROMETER	SALDO POR DEVENGAR	SALDO POR PAGAR	% EJEC
11300063	ESUELA NACIONAL CENTRAL DE AGRICULTURA (ENCA)	2,011,960.00	0.00	2,011,960.00	0.00	1,910,622.48	1,910,622.48	1,910,622.48	101,357.52	101,357.52	0.00	94.96
011	PERSONAL PERMANENTE	122,200.00	0.00	122,200.00	0.00	109,700.00	109,700.00	109,700.00	12,500.00	12,500.00	0.00	89.77
013	COMPLEMENTO POR ANTIGUEDAD AL PERSONAL PERMANENTE	27,000.00	0.00	27,000.00	0.00	27,000.00	27,000.00	27,000.00	0.00	0.00	0.00	100.00
014	COMPLEMENTO POR CALIDAD PROFESIONAL AL PERSONAL PERMANENTE	75,000.00	0.00	75,000.00	0.00	69,250.00	69,250.00	69,250.00	5,750.00	5,750.00	0.00	92.33
015	COMPLEMENTOS ESPECIFICOS AL PERSONAL PERMANENTE	20,315,635.00	0.00	20,315,635.00	0.00	18,600,378.79	18,600,378.79	18,600,378.79	1,715,456.21	1,715,456.21	0.00	91.56
022	COMPLEMENTO POR ANTIGUEDAD AL PERSONAL TEMPORAL	68,700.00	0.00	68,700.00	0.00	52,600.00	52,600.00	52,600.00	16,100.00	16,100.00	0.00	76.36
026	COMPLEMENTO POR CALIDAD PROFESIONAL AL PERSONAL TEMPORAL	310,500.00	0.00	310,500.00	0.00	275,191.54	275,191.54	275,191.54	35,308.46	35,308.46	0.00	88.63
027	COMPLEMENTOS ESPECIFICOS AL PERSONAL TEMPORAL	765,000.00	0.00	765,000.00	0.00	724,590.59	724,590.59	724,590.59	58,409.41	58,409.41	0.00	92.54
029	OTRAS REMUNERACIONES DE PERSONAL TEMPORAL	2,901,350.00	-214,266.00	2,687,084.00	0.00	2,040,137.35	2,040,137.35	2,040,137.35	646,946.65	646,946.65	0.00	75.92
031	1,716,550.00	901,095.00	76,832.00	2,619,645.00	0.00	2,042,895.60	2,042,895.60	2,042,895.60	576,749.40	576,749.40	0.00	77.98
033	145,614.00	76,832.00	223,546.00	2,248,508.00	0.00	180,746.72	180,746.72	180,746.72	42,799.28	42,799.28	0.00	80.85
035	COMPLEMENTOS ESPECIFICOS AL PERSONAL POR JORNAL	0.00	30,000.00	30,000.00	0.00	0.00	0.00	0.00	30,000.00	30,000.00	0.00	0.00
051	APORTE PATRONAL AL IGSS	2,565,748.00	102,573.00	2,668,321.00	0.00	2,363,321.95	2,363,321.95	2,363,321.95	304,999.05	304,999.05	0.00	88.57
055	APORTE PARA CLASES PASIVAS	162,000.00	0.00	162,000.00	0.00	131,262.46	131,262.46	131,262.46	30,737.54	30,737.54	0.00	81.03
061	DIETAS	500,000.00	0.00	500,000.00	0.00	383,000.00	383,000.00	383,000.00	117,000.00	117,000.00	0.00	76.60
071	AGUINALDO	2,003,866.00	286,794.00	2,290,660.00	0.00	1,877,382.19	1,877,382.19	1,877,382.19	413,277.81	413,277.81	0.00	81.96
072	BONIFICACION ANUAL (BONO 14)	2,063,983.00	184,525.00	2,248,508.00	0.00	1,890,047.51	1,890,047.51	1,890,047.51	368,460.49	368,460.49	0.00	83.61
073	BONO VACACIONAL	838,906.00	138,442.00	977,348.00	0.00	807,442.91	807,442.91	807,442.91	169,905.09	169,905.09	0.00	82.62
111	ENERGIA ELÉCTRICA	1,101,216.00	0.00	1,101,216.00	0.00	1,009,671.76	1,009,671.76	1,009,671.76	91,544.24	91,544.24	0.00	91.69
113	TELEFONIA	316,220.00	83,860.00	400,020.00	9,642.84	383,857.69	293,887.05	293,887.05	16,162.31	106,132.95	0.00	73.47
114	CORREOS Y TELÉGRAFOS	6,240.00	0.00	6,240.00	0.00	208.91	208.91	208.91	6,031.09	6,031.09	0.00	3.35
115	EXTRACCION DE BASURA Y DESTRUCCIÓN DE DESECHOS SÓLIDOS	23,400.00	6,000.00	29,400.00	0.00	21,524.56	21,524.56	21,524.56	7,875.44	7,875.44	0.00	73.21
121	DIVULGACIÓN E INFORMACIÓN	62,350.00	89,000.00	151,350.00	0.00	140,504.41	140,504.41	140,504.41	10,845.59	10,845.59	0.00	92.83
122	IMPRESIÓN, ENCUADERNACIÓN Y REPRODUCCIÓN	87,800.00	64,200.00	152,000.00	0.00	111,632.36	111,632.36	111,632.36	40,367.64	40,367.64	0.00	73.44
131	VIÁTICOS EN EL EXTERIOR	0.00	0.00	0.00	0.00	0.00	0.00	0.00	0.00	0.00	0.00	0.00
133	VIÁTICOS EN EL INTERIOR	65,000.00	76,820.00	141,820.00	0.00	58,100.46	58,100.46	58,100.46	83,719.54	83,719.54	0.00	40.97
134	COMPENSACIÓN POR KILOMETRO RECORRIDO	5,000.00	19,700.00	24,700.00	0.00	988.40	988.40	988.40	23,701.60	23,701.60	0.00	4.04
141	TRANSPORTE DE PERSONAS	0.00	29,000.00	29,000.00	0.00	20,595.89	20,595.89	20,595.89	8,404.11	8,404.11	0.00	71.02
142	FLETES	10,000.00	25,000.00	35,000.00	0.00	34,000.89	34,000.89	34,000.89	999.11	999.11	0.00	97.15
153	ARRENDAMIENTO DE MÁQUINAS Y EQUIPOS DE OFICINA	86,000.00	0.00	86,000.00	0.00	61,975.62	61,975.62	61,975.62	24,024.38	34,927.27	0.00	59.39

Sistema de Contabilidad Integrada Gubernamental
Ejecución de Gastos - Reportes - Informacion Consolidada
Ejecucion del Presupuesto (Grupos Dinamicos)

Expresado en Quetzales

ENTIDAD = 11300063

- ENTIDAD - RENGLON -

DEL MES ENERO AL MES DE DICIEMBRE

PAGINA : 2 DE 5
 FECHA : 30/12/2021
 HORA : 15:19:25
 REPORTE : R00804768.rpt

EJERCICIO:	2,021	DESCRIPCION	ASIGNADO	MODIFICADO	VIGENTE	PRE COMPROMISO	COMPROMETIDO	DEVENGADO	PAGADO	SALDO POR COMPROMETER	SALDO POR DEVENGAR	SALDO POR PAGAR	% ELEC
195		ARRENDAMIENTO DE MEDIOS DE TRANSPORTE	0.00	13,000.00	13,000.00	0.00	0.00	0.00	0.00	13,000.00	13,000.00	0.00	0.00
156		ARRENDAMIENTO DE OTRAS MAQUINAS Y EQUIPO	30,000.00	0.00	30,000.00	0.00	0.00	0.00	0.00	30,000.00	30,000.00	0.00	0.00
158		DERECHOS DE BIENES INTANGIBLES	180,000.00	235,000.00	415,000.00	0.00	200,980.57	200,980.57	200,980.57	214,019.43	214,019.43	0.00	48.43
161		MAINTENIMIENTO Y REPARACION DE MAQUINARIA Y EQUIPO DE PRODUCCION	102,500.00	40,000.00	142,500.00	0.00	67,896.44	67,896.44	67,896.44	74,603.56	74,603.56	0.00	47.65
162		MAINTENIMIENTO Y REPARACION DE EQUIPO DE OFICINA	25,500.00	23,500.00	49,000.00	0.00	12,894.64	12,894.64	12,894.64	36,105.36	36,105.36	0.00	26.32
163		MAINTENIMIENTO Y REPARACION DE EQUIPO MEDICO, SANITARIO Y DE LABORATORIO	58,500.00	31,300.00	89,800.00	0.00	63,704.33	59,104.33	59,104.33	26,095.67	30,695.67	0.00	65.82
164		MAINTENIMIENTO Y REPARACION DE EQUIPOS EDUCACIONALES Y RECREATIVOS	17,000.00	17,250.00	34,250.00	0.00	11,383.93	11,383.93	11,383.93	22,866.07	22,866.07	0.00	33.24
165		MAINTENIMIENTO Y REPARACION DE MEDIOS DE TRANSPORTE	55,000.00	26,000.00	81,000.00	0.00	23,715.53	23,715.51	23,715.51	-57,284.47	57,284.49	0.00	29.28
168		MAINTENIMIENTO Y REPARACION DE EQUIPO DE COMPRUTO	55,000.00	16,000.00	71,000.00	0.00	15,758.93	14,714.28	14,714.28	55,241.07	56,285.72	0.00	20.72
169		MAINTENIMIENTO Y REPARACION DE OTRAS MAQUINARIAS Y EQUIPOS	158,000.00	111,750.00	269,750.00	0.00	136,891.53	136,890.66	136,890.66	132,858.47	132,859.34	0.00	50.75
171		MAINTENIMIENTO Y REPARACION DE EDIFICIOS	63,000.00	5,548,800.00	5,611,800.00	1,882,919.64	1,939,334.45	939,334.45	939,334.45	3,672,465.55	4,672,465.55	0.00	16.74
174		MAINTENIMIENTO Y REPARACION DE INSTALACIONES	25,000.00	355,500.00	380,500.00	0.00	86,893.57	86,893.57	86,893.57	293,616.43	293,616.43	0.00	22.83
176		MAINTENIMIENTO Y REPARACION DE OTRAS OBRAS E INSTALACIONES	0.00	65,000.00	65,000.00	0.00	0.00	0.00	0.00	65,000.00	65,000.00	0.00	0.00
181		ESTUDIOS, INVESTIGACIONES Y PROYECTOS DE PRE-FACTIBILIDAD Y FACTIBILIDAD	0.00	0.00	0.00	0.00	0.00	0.00	0.00	0.00	0.00	0.00	0.00
182		SERVICIOS MEDICO-SANITARIOS	24,850.00	0.00	24,850.00	0.00	15,401.79	15,401.79	15,401.79	9,448.21	9,448.21	0.00	61.98
183		SERVICIOS JURIDICOS	163,200.00	26,400.00	189,600.00	0.00	157,074.39	157,074.39	157,074.39	32,525.61	32,525.61	0.00	82.85
185		SERVICIOS DE CAPACITACION	96,000.00	299,000.00	395,000.00	0.00	71,250.89	53,250.89	53,250.89	323,749.11	341,749.11	0.00	13.48
186		SERVICIOS DE INFORMATICA Y SISTEMAS COMPUTARIZADOS	15,000.00	301,000.00	316,000.00	0.00	0.00	0.00	0.00	316,000.00	316,000.00	0.00	0.00
187		SERVICIOS POR ACTUACIONES ARTISTICAS Y DEPORTIVAS	37,500.00	0.00	37,500.00	0.00	8,160.72	8,160.72	8,160.72	29,339.28	29,339.28	0.00	21.76
188		SERVICIOS DE INGENIERIA, ARQUITECTURA Y SUPERVISION DE OBRAS	0.00	90,000.00	90,000.00	0.00	38,589.29	38,589.29	38,589.29	51,410.71	51,410.71	0.00	42.88
189		OTROS ESTUDIOS Y/O SERVICIOS	1,134,250.00	-116,250.00	1,018,000.00	0.00	507,714.32	507,714.32	507,714.32	510,285.68	510,285.68	0.00	49.87
191		PRIMAS Y GASTOS DE SEGUROS Y FIANZAS	300,000.00	50,000.00	350,000.00	0.00	221,995.57	221,995.57	221,995.57	128,004.43	128,004.43	0.00	63.43
194		GASTOS BANCARIOS, COMISIONES Y OTROS GASTOS	500.00	10,000.00	10,500.00	0.00	360.00	360.00	360.00	10,140.00	10,140.00	0.00	3.43
195		IMPUESTOS, DERECHOS Y TASAS	11,650.00	25,000.00	36,650.00	0.00	10,204.86	10,204.86	10,204.86	26,445.14	26,445.14	0.00	27.84
197		SERVICIOS DE VIGILANCIA	1,800,004.00	60,000.00	1,860,004.00	0.01	1,689,535.71	1,153,955.34	1,153,955.34	706,048.66	706,048.66	0.00	62.04
199		OTROS SERVICIOS	492,200.00	1,469,283.00	1,961,483.00	0.00	1,606,187.22	810,601.16	810,601.16	355,295.78	1,150,881.84	0.00	41.33
211		ALIMENTOS PARA PERSONAS	1,886,399.00	9,500.00	1,895,899.00	0.00	1,767,312.77	888,644.96	888,644.96	1,28,586.23	1,007,254.04	0.00	46.87
212		ALIMENTOS DESTINADOS A CONSUMO PARA ANIMALES	2,461,155.00	551,096.00	3,012,251.00	0.00	2,057,067.72	1,887,309.76	1,887,309.76	955,183.28	1,124,941.24	0.00	62.65
213		PRODUCTOS ANIMALES	117,675.00	22,950.00	140,625.00	0.00	132,121.43	113,564.29	113,564.29	8,503.57	27,060.71	0.00	80.76

Sistema de Contabilidad Integradada Gubernamental
Ejecucion de Gastos - Reportes - Informacion Consolidada
Ejecucion del Presupuesto (Grupos Dinamicos)

PAGINA : 3 DE 5
 FECHA : 30/12/2021
 HORA : 15:19:25
 REPORTE : R00804768.rpt

ENTIDAD = 11300063
 - ENTIDAD - RENGLO -
 DEL MES ENERO AL MES DE DICIEMBRE

EJERCICIO: 2,021

	DESCRIPCION	ASIGNADO	MODIFICADO	VIGENTE	PRE COMPROMISO	COMPROMETIDO	DEVENGADO	PAGADO	SALDO POR COMPROMETER	SALDO POR DEVENGAR	SALDO POR PAGAR	% EJEC
214	PRODUCTOS AGROFORESTALES, MADERA, CORCHO Y SUS MANUFACTURAS	32,720.00	111,380.00	144,100.00	0.00	64,268.94	64,268.94	64,268.94	79,831.06	79,831.06	0.00	44.60
215	PRODUCTOS AGROPECUARIOS PARA COMERCIALIZACION	93,400.00	41,250.00	134,650.00	0.00	83,412.05	82,854.01	82,854.01	51,237.95	51,795.99	0.00	61.53
219	OTROS ALIMENTOS, PRODUCTOS AGROFORESTALES Y AGROPECUARIOS	173,410.00	198,988.00	372,398.00	0.00	198,085.80	96,487.46	96,487.46	264,312.40	275,910.54	0.00	25.91
223	PIEDRA, ARCILLA Y ARENA	26,500.00	7,000.00	33,500.00	0.00	6,500.90	6,500.90	6,500.90	26,999.10	26,999.10	0.00	19.41
224	PÓMEZ, CAL Y YESO	9,130.00	5,700.00	14,830.00	0.00	5,579.69	5,579.69	5,579.69	9,250.31	9,250.31	0.00	37.62
231	HILADOS Y TELAS	2,500.00	0.00	2,500.00	0.00	1,232.14	1,232.14	1,232.14	1,267.86	1,267.86	0.00	49.29
232	ACABADOS TEXTILES	15,900.00	57,360.00	73,260.00	0.00	44,875.45	44,875.45	44,875.45	28,584.55	28,584.55	0.00	60.98
233	PRENDAS DE VESTIR	218,310.00	85,625.00	303,935.00	0.00	69,113.23	62,238.23	62,238.23	234,921.77	241,896.77	0.00	20.48
239	OTROS TEXTILES Y VESTUARIO	0.00	443,400.00	443,400.00	301,339.29	11,160.71	11,160.71	11,160.71	432,239.29	432,239.29	0.00	2.52
241	PAPEL DE ESCRITORIO	48,122.00	24,197.00	72,319.00	0.00	44,717.37	42,068.93	42,068.93	27,601.63	30,250.07	0.00	58.17
242	PAPELES COMERCIALES, CARTULINAS, CARTONES Y OTROS	24,023.00	0.00	24,023.00	0.00	3,160.12	3,160.12	3,160.12	20,862.88	20,862.88	0.00	13.15
243	PRODUCTOS DE PAPEL O CARTÓN	77,522.00	58,890.00	136,412.00	0.00	80,557.18	79,705.53	79,705.53	55,854.82	56,706.47	0.00	58.43
244	PRODUCTOS DE ARTES GRÁFICAS	85,263.00	-6,580.00	78,683.00	0.00	31,236.30	21,375.17	21,375.17	47,446.70	57,307.83	0.00	27.17
245	LIBROS, REVISTAS Y PERIÓDICOS	3,000.00	53,900.00	56,900.00	0.00	20,347.59	18,406.52	18,406.52	36,552.41	38,493.48	0.00	32.35
247	ESPECIES TIMBRADAS Y VALORES	0.00	20,000.00	20,000.00	0.00	5,000.00	5,000.00	5,000.00	15,000.00	15,000.00	0.00	25.00
249	OTROS PRODUCTOS DE PAPEL, CARTÓN E IMPRESOS	5,000.00	11,250.00	16,250.00	0.00	32.59	32.59	32.59	16,217.41	16,217.41	0.00	0.20
252	ARTÍCULOS DE CUERO	10,600.00	1,600.00	12,200.00	0.00	2,419.65	2,419.65	2,419.65	9,780.35	9,780.35	0.00	19.83
253	LLANTAS Y NEUMÁTICOS	28,000.00	52,000.00	80,000.00	0.00	57,223.22	57,223.22	57,223.22	22,776.78	22,776.78	0.00	71.53
254	ARTÍCULOS DE CAUCHO	32,745.00	48,640.00	81,385.00	0.00	10,493.42	10,118.42	10,118.42	70,891.58	71,286.58	0.00	12.43
261	ELEMENTOS Y COMPUESTOS QUÍMICOS	105,457.00	408,800.00	514,257.00	0.00	275,121.19	273,220.30	273,220.30	239,135.81	241,095.70	0.00	53.13
262	COMBUSTIBLES Y LUBRICANTES	570,465.00	144,321.00	714,786.00	0.00	496,183.74	390,066.31	390,066.31	218,602.26	364,719.69	0.00	48.97
263	ABONOS Y FERTILIZANTES	202,635.00	313,465.00	516,000.00	0.00	373,387.72	325,181.24	325,181.24	142,612.28	190,818.76	0.00	63.02
264	INSECTICIDAS, FUMIGANTES Y SIMILARES	208,551.00	173,339.00	381,890.00	0.00	268,232.30	268,232.30	268,232.30	113,657.70	113,657.70	0.00	70.24
266	PRODUCTOS MEDICINALES Y FARMACÉUTICOS	242,725.00	44,279.00	287,005.00	0.00	160,849.07	150,920.88	150,920.88	126,155.93	136,084.12	0.00	52.58
267	TINTES, PINTURAS Y COLORANTES	62,297.00	172,200.00	234,497.00	0.00	76,385.76	76,281.38	76,281.38	158,131.24	158,215.62	0.00	32.53
268	PRODUCTOS PLÁSTICOS, NYLON, VINIL Y P.V.C.	249,938.00	436,169.00	686,107.00	0.00	583,694.73	544,819.81	544,819.81	102,412.27	141,287.19	0.00	79.41
269	OTROS PRODUCTOS QUÍMICOS Y CONEXOS	21,000.00	27,375.00	48,375.00	0.00	24,336.99	24,324.04	24,324.04	24,038.01	24,060.96	0.00	50.28
272	PRODUCTOS DE VIDRIO	24,105.00	13,000.00	37,105.00	0.00	5,726.24	5,726.24	5,726.24	31,378.76	31,378.76	0.00	15.43
273	PRODUCTOS DE LOZA Y PORCELANA	3,700.00	26,000.00	29,700.00	0.00	4,240.36	4,240.36	4,240.36	25,459.64	25,459.64	0.00	14.28
274	CEMENTO	14,640.00	30,600.00	45,240.00	0.00	18,145.67	18,145.67	18,145.67	27,094.33	27,094.33	0.00	40.11
275	PRODUCTOS DE CEMENTO, PÓMEZ, ASBESTO Y YESO	6,000.00	3,000.00	9,000.00	0.00	8,049.07	8,049.07	8,049.07	950.93	950.93	0.00	89.43
279	OTROS PRODUCTOS DE MINERALES NO METÁLICOS	45.00	455.00	500.00	0.00	0.00	0.00	0.00	500.00	500.00	0.00	0.00

Sistema de Contabilidad Integradada Gubernamental
Ejecución de Gastos - Reportes - Informacion Consolidada
Ejecucion del Presupuesto (Grupos Dinamicos)

PAGINA : 4 DE 5
 FECHA : 30/12/2021
 HORA : 15:19:25
 REPORTE : R00804768.rpt

ENTIDAD = 11300063
 - ENTIDAD - RENGLO -
 DEL MES ENERO AL MES DE DICIEMBRE

EJERCICIO: 2.021

	DESCRIPCION	ASIGNADO	MODIFICADO	VIGENTE	PRE COMPROMISO	COMPROMETIDO	DEVENGADO	PAGADO	SALDO POR COMPROMETER	SALDO POR DEVENGAR	SALDO POR PAGAR	% ELEC
281	PRODUCTOS SIDERURGICOS	37,550.00	25,500.00	63,050.00	0.00	40,185.55	40,165.55	40,165.55	22,894.45	22,894.45	0.00	63.70
282	PRODUCTOS METALURGICOS NO FERRICOS	10,900.00	54,100.00	65,000.00	0.00	43,529.69	43,529.69	43,529.69	21,470.31	21,470.31	0.00	66.97
283	PRODUCTOS DE METAL Y SUS ALEACIONES	46,493.00	91,830.00	138,323.00	0.00	53,294.52	51,865.95	51,865.95	85,028.48	86,457.05	0.00	37.50
284	ESTRUCTURAS METALICAS ACABADAS	14,500.00	84,600.00	99,100.00	0.00	81,327.69	81,327.69	81,327.69	17,772.31	17,772.31	0.00	62.07
286	HERRAMIENTAS MENORES	50,700.00	61,225.00	111,925.00	0.00	35,125.34	35,125.34	35,125.34	76,799.66	76,799.66	0.00	31.38
289	OTROS PRODUCTOS METALICOS	8,500.00	39,500.00	48,000.00	0.00	9,332.54	9,332.54	9,332.54	38,667.46	38,667.46	0.00	19.44
291	ÚTILES DE OFICINA	77,295.00	-13,370.00	63,925.00	0.00	38,973.43	36,458.23	36,458.23	24,951.57	27,466.77	0.00	57.03
292	PRODUCTOS SANITARIOS, DE LIMPIEZA Y DE USO PERSONAL	342,037.00	114,685.00	456,722.00	0.00	214,719.79	210,737.61	210,737.61	242,002.21	245,984.39	0.00	46.14
293	ÚTILES EDUCACIONALES Y CULTURALES	9,709.00	22,000.00	31,709.00	0.00	593.75	593.75	593.75	31,115.25	31,115.25	0.00	1.87
294	ÚTILES DEPORTIVOS Y RECREATIVOS	42,175.00	9,050.00	51,225.00	0.00	21,326.34	21,183.48	21,183.48	29,898.66	30,941.52	0.00	41.35
295	ÚTILES MENORES, SUMINISTROS E INSTRUMENTAL MEDICO-QUIRURGICOS, DE LABORATORIO Y CUIDADO DE LA SALUD	150,420.00	-34,400.00	116,020.00	0.00	48,910.19	39,195.91	39,195.91	87,109.81	76,824.09	0.00	33.78
296	ÚTILES DE COCINA Y COMEDOR	57,204.00	124,100.00	181,304.00	0.00	91,706.60	85,063.75	85,063.75	89,597.40	96,240.25	0.00	46.92
297	MATERIALES, PRODUCTOS Y ACCS. ELÉCTRICOS, CABLEADO ESTRUCTURADO DE REDES INFORMÁTICAS Y TELEFÓNICAS	72,218.00	158,950.00	231,168.00	0.00	192,973.17	192,973.17	192,973.17	38,194.83	38,194.83	0.00	83.48
298	ACCESORIOS Y REPUESTOS EN GENERAL	100,370.00	195,700.00	296,070.00	0.00	203,038.07	202,814.85	202,814.85	93,031.93	93,255.15	0.00	66.50
299	OTROS MATERIALES Y SUMINISTROS	28,086.00	159,815.00	227,901.00	0.00	46,871.09	46,348.76	46,348.76	181,029.91	181,552.24	0.00	20.34
321	MAQUINARIA Y EQUIPO DE PRODUCCION	10,000.00	1,058,000.00	1,068,000.00	0.00	595,044.64	595,044.64	595,044.64	472,955.36	472,955.36	0.00	55.72
322	MOBILIARIO Y EQUIPO DE OFICINA	308,200.00	763,000.00	1,071,200.00	0.01	464,729.44	349,968.89	349,968.89	606,470.56	721,231.11	0.00	32.67
323	MOBILIARIO Y EQUIPO MEDICO-SANITARIO Y DE LABORATORIO	22,500.00	250,200.00	272,700.00	0.00	91,628.57	71,972.32	71,972.32	181,071.43	200,727.68	0.00	26.39
324	EQUIPO EDUCACIONAL, CULTURAL Y RECREATIVO	47,000.00	1,006,500.00	1,053,500.00	0.00	159,620.39	159,620.39	159,620.39	893,879.61	893,879.61	0.00	15.15
325	EQUIPO DE TRANSPORTE	0.00	468,000.00	468,000.00	0.00	10,177.68	0.00	0.00	457,822.32	468,000.00	0.00	0.00
326	EQUIPO PARA COMUNICACIONES	33,600.00	58,500.00	90,100.00	0.00	12,254.48	12,254.48	12,254.48	77,845.52	77,845.52	0.00	13.60
328	EQUIPO DE CÓMPUTO	1,110,000.00	1,143,500.00	2,253,500.00	0.00	1,368,720.52	1,368,720.52	1,368,720.52	884,779.48	884,779.48	0.00	60.74
329	OTRAS MAQUINARIAS Y EQUIPOS	422,700.00	2,391,358.00	2,814,058.00	0.00	771,457.26	729,157.09	729,157.09	2,042,600.74	2,084,900.91	0.00	25.91
332	CONSTRUCCIONES DE BIENES NACIONALES DE USO NO COMÚN	0.00	11,445,000.00	11,445,000.00	0.00	1,253,173.49	799,206.35	799,206.35	10,191,826.51	10,645,793.65	0.00	6.98
371	ANIMALES	46,000.00	80,000.00	126,000.00	0.00	22,321.43	22,321.43	22,321.43	103,678.57	103,678.57	0.00	17.72
413	INDEMNIZACIONES AL PERSONAL	1,000,000.00	6,414,510.00	7,414,510.00	0.00	7,005,171.19	7,005,171.19	7,005,171.19	409,338.81	409,338.81	0.00	94.48
415	VACACIONES PAGADAS POR RETIRO	248,000.00	315,860.00	563,860.00	0.00	403,433.00	403,433.00	403,433.00	160,427.00	160,427.00	0.00	71.55
416	BECAS DE ESTUDIO EN EL INTERIOR	1,000,000.00	0.00	1,000,000.00	0.00	0.00	0.00	0.00	1,000,000.00	1,000,000.00	0.00	0.00
419	OTRAS TRANSFERENCIAS A PERSONAS INDIVIDUALES	250,000.00	450,000.00	700,000.00	0.00	278,020.80	278,020.80	278,020.80	421,979.20	421,979.20	0.00	39.72
426	GASTOS DE ENTIERRO	30,000.00	0.00	30,000.00	0.00	7,900.00	7,900.00	7,900.00	22,200.00	22,200.00	0.00	26.00
456	SERVICIOS GUBERNAMENTALES DE FISCALIZACIÓN	140,000.00	104,500.00	244,500.00	0.00	243,176.54	243,176.54	243,176.54	1,323.46	1,323.46	0.00	99.46

Sistema de Contabilidad Intearada Gubernamental
Ejecución de Gastos - Reportes - Informacion Consolidada
Ejecucion del Presupuesto (Grupos Dinamicos)

PAGINA : 5 DE 5
 FECHA : 30/12/2021
 HORA : 15:19.25
 REPORTE : R00804768.rpt

Expresado en Quetzales

ENTIDAD = 11300063

- ENTIDAD - RENGLON -

DEL MES ENERO AL MES DE DICIEMBRE

EJERCICIO:	2,021	DESCRIPCION	ASIGNADO	MODIFICADO	VIGENTE	PRE COMPROMISO	COMPROMETIDO	DEVENGADO	PAGADO	SALDO POR COMPROMETER	SALDO POR DEVENGAR	SALDO POR PAGAR	% EJE
TOTAL	11300063	ESCUELA NACIONAL CENTRAL DE AGRICULTURA (ENCA)	56,002,102.00	41,268,510.00	97,270,612.00	2,193,901.79	62,913,227.82	58,444,692.42	58,444,692.42	34,357,394.18	38,825,919.58	0.00	60.06

Sistema de Contabilidad Integrada Gobernamental
Ejecución de Gastos - Reportes - Informacion Consolidada
Ejecucion del Presupuesto (Grupos Dinamicos)

PAGINA : 1 DE 1
 FECHA : 30/12/2021
 HORA : 15:20.18
 REPORTE : R00804768.rpt

Expresado en Quetzales

ENTIDAD = 11300063

- ENTIDAD - SUBGRUPO TIPO GASTO -
 DEL MES ENERO AL MES DE DICIEMBRE

EJERCICIO: 2.021

DESCRIPCION	ASIGNADO	MODIFICADO	VIGENTE	PRE COMPROMISO	COMPROMETIDO	DEVENGADO	PAGADO	SALDO POR COMPROMETER	SALDO POR DEVENGAR	SALDO POR PAGAR	% EIEC
11300063 ESCUELA NACIONAL CENTRAL DE AGRICULTURA (ENCA)	51,334,102.00	15,321,582.00	66,655,684.00	2,193,901.79	50,226,496.39	46,396,824.78	46,396,824.78	16,429,185.61	20,256,659.22	0.00	66.61
12 DESARROLLO HUMANO											
13 TRANSFERENCIAS CORRIENTES	2,666,000.00	7,284,870.00	9,952,870.00	0.00	7,937,601.53	7,937,601.53	7,937,601.53	2,015,268.47	2,015,268.47	0.00	79.75
21 INVERSIÓN FÍSICA	2,000,000.00	18,662,058.00	20,662,058.00	0.01	4,749,127.90	4,108,266.11	4,108,266.11	15,912,930.10	16,553,797.89	0.00	19.88
TOTAL 11300063 ESCUELA NACIONAL CENTRAL DE AGRICULTURA (ENCA)	56,002,102.00	41,268,510.00	97,270,612.00	2,193,901.79	62,913,227.82	58,444,892.42	58,444,892.42	34,357,384.18	38,825,919.58	0.00	60.86



"Aprender Haciendo"

Escuela Nacional Central de Agricultura
-ENCA-
Fundada en 1921

METAS

**Sistema de Contabilidad Integrada Gubernamental
Ejecución de Gastos - Seguimiento Físico - Reportes
Programación de metas y volúmenes de trabajo detallada por trimestre**

PAGINA : 1 DE 2
FECHA : 20/01/2022
HORA : 14:04:59
REPORTES: R00804451.rpt

ENTIDAD Igual a 11300063

EJERCICIO:	2021	PG SP PY AC OB	DESCRIPCION	UNIDAD DE MEDIDA				PRESUP. VIGENTE	EJEC.	
				PROGRAMADO TRIMESTRE						
				CODIGO	DESCRIPCION	1	2			3
11	00	000	1130-0063-000-00	ESCUELA NACIONAL CENTRAL DE AGRICULTURA (ENCA)						
			FORMACION EN CIENCIAS AGRICOLAS Y FORESTALES							
			SIN SUBPROGRAMA							
			SIN PROYECTO							
			001 000 DIRECCION							
		4	1	2,305	Entidad	0	0	0	1	1
		4	2	2,305	Entidad	0	0	0	1	1
		102	000							
		4	1	2,305	Entidad	0	0	0	1	1
		4	2	2,305	Entidad	0	0	0	1	1
		003	000							
		4	1	2,202	Persona	0	0	0	529	485
		4	2	2,202	Persona	0	0	0	529	485
		004	000							
		4	1	2,202	Persona	0	0	0	529	485
		4	2	2,202	Persona	0	0	0	529	485
		005	000							
		4	1	2,305	Entidad	0	0	0	1	1
		4	2	2,305	Entidad	0	0	0	1	1
		006	000							

**Sistema de Contabilidad Integrada Gubernamental
Ejecución de Gastos - Seguimiento Físico - Reportes
Programación de metas y volúmenes de trabajo detallada por trimestre**

PAGINA : 2 DE 2
FECHA : 20/01/2022
HORA : 14:04.59
REPORTE: R00804451.rpt

ENTIDAD Igual a 11300063

EJERCICIO:	PG SP	PY AC	OB	DESCRIPCION	UNIDAD DE MEDIDA				PRESUP. VIGENTE	EJEC.	
					NIVEL META	1	2	3			4
2021											
4	1			Promover la implementación de planes de estudios actualizados en establecimientos de educación media agropecuaria y/o forestal, en procesos de creación y gestión de la operación aplicando metodologías que promuevan la calidad educativa y la gestión del desarrollo territorial rural por medio de la educación.	2,305	Enidad	0	0	0	21	21
4	2			Gestionar la operación aplicando metodologías que promuevan la calidad educativa y la gestión del desarrollo territorial rural por medio de la educación en los Establecimientos de Educación Media Agropecuaria y/o Forestal, autorizados a nivel nacional.	2,305	Enidad	0	0	0	21	21
001				INFRAESTRUCTURA ESTUDIANTIL							
000	001			MEJORAMIENTO A LA INFRAESTRUCTURA ESTUDIANTIL							
5	1			CONSTRUCCION EDIFICIO DE ARCHIVO MUERTO DE LA ENCA L3 16	1,301	Metro cuadrado	0	0	0	1	0
5	2			MEJORAMIENTO EDIFICIO CENTRAL DE LA ENCA HABILITACION DE PLAZA CIVICA L1 19	1,301	Metro cuadrado	0	0	0	1,155	0
5	3			CONSTRUCCION EDIFICIO DE ADMINISTRACION EDUCATIVA DE LA ENCA A1 18	1,301	Metro cuadrado	0	0	0	1,879	0



"Aprender Haciendo"

Escuela Nacional Central de Agricultura
-ENCA-
Fundada en 1921

ESTADO DE LIQUIDACION PRESUPUESTARIA



"Aprender Haciendo"

Escuela Nacional Central de Agricultura
-ENCA-
Fundada en 1921

ESCUELA NACIONAL CENTRAL DE AGRICULTURA -ENCA-
ESTADO DE LIQUIDACIÓN PRESUPUESTARIA
EJECICIO FISCAL 2021

GRUPO	A ASIGNADO MODIFICADO	B PRESUPUESTO EJECUTADO	DIFERENCIA
EJECUCION DEL PRESUPUESTO			
1. Operaciones favorables (Ingresos)			
1.1) Ingresos presupuesto corriente	46,105,200.00	45,296,042.24	-809,157.76
1.1.2) Ingresos presupuesto de capital	2,000,000.00	2,000,000.00	0.00
SUBTOTAL	48,105,200.00	47,296,042.24	-809,157.76
2. Operaciones desfavorables (gasto)			
2.1) Presupuesto gastos de funcionamiento	76,608,554.00	54,336,426.31	22,272,127.69
2.2) Presupuesto gastos de inversión	20,662,058.00	4,108,266.11	16,553,791.89
SUBTOTAL	97,270,612.00	58,444,692.42	38,825,919.58
3. Superavit presupuestario ejercicio 2021			
3.1) Superavit/Deficit presupuestario 2021			-11,148,650.18
3.2) Saldos años anteriores			83,484,189.21
TOTAL			72,335,539.03



Lic. Héctor Acosta Revolorio Quevedo
Coordinador Administrativo Financiero
ENCA



Ing. Ronny Estuardo Mancilla Ruano
Director
-ENCA-





"Aprender Haciendo"

Escuela Nacional Central de Agricultura
-ENCA-
Fundada en 1921

BALANCE GENERAL Y ESTADOS FINANCIEROS



"Aprender Haciendo"

Escuela Nacional Central de Agricultura -ENCA- Fundada en 1921

Balance General Escuela Nacional Central de Agricultura -ENCA- Al 31 de diciembre de 2021 (Expresado en quetzales)

ACTIVO		PASIVO	
1000 ACTIVO		2000 PASIVO	
1100 Activo Corriente (Circulante)		2100 Pasivo Corriente	
1110 Activo Disponible		2110 Cuentas por Pagar a Corto Plazo	
1112 Bancos	<u>27,829,788.59</u>	2113 Gastos del Personal a Pagar	110,261.36
Total de Activo Disponible	27,829,788.59	2116 Otras Cuentas a Pagar a Corto Plazo	<u>91,130.44</u>
1120 Inversiones Financieras		Total de Cuentas por Pagar a Corto Plazo	<u>201,391.80</u>
1122 Títulos y Valores en Cartera	<u>45,000,000.00</u>	Total de Pasivo Corriente	<u>201,391.80</u>
Total de Inversiones Financieras	45,000,000.00	Total de Pasivo	201,391.80
1130 Activo Exigible		3000 PATRIMONIO	
1131 Cuentas a Cobrar a Corto Plazo	25,000.00	3200 Patrimonio Institucional	
1133 Anticipos	<u>76,266.48</u>	3210 Capital Social e Institucional	
Total de Activo Exigible	101,266.48	3212 Resultado del Ejercicio	-12,772,908.80
1140 Activo Realizable (Neto)		3212 Resultados Acumulados de los Ejercicios	94,076,119.68
1141 Materias Primas, Materiales y Suministro:	<u>2,293,867.56</u>	3213 Transferencias de Capital	<u>53,596,277.00</u>
Total Realizable (Neto)	<u>2,293,867.56</u>	Total de Capital Social e Institucional	<u>134,899,487.88</u>
Total de Activo Corriente (Circulante)	<u>75,224,922.63</u>	Total de Patrimonio Institucional	<u>134,899,487.88</u>
1200 Activo no Corriente (Largo Plazo)		Total de Patrimonio	<u>134,899,487.88</u>
1220 Cuentas y Documentos a Cobrar a Largo Plazo			
1221 Cuentas a Cobrar a Largo Plazo	<u>419,189.47</u>		
Total de Cuentas y Documentos a Cobrar a Largo Plazo	419,189.47		
1230 Propiedad, Planta y Equipo (Neto)			
1231 Propiedad y Planta en Operación	44,587,024.63		
1232 Maquinaria y Equipo	27,977,180.32		
1233 Tierras y Terrenos	18,435,817.30		
1235 Equipo Militar y de Seguridad	33,928.57		
1236 Animales	1,278,767.24		
1237 Otros Activos Fijos	17,468,255.37		
2271 Depreciaciones Acumuladas	<u>-50,324,205.85</u>		
Total de Propiedad, Planta y Equipo (Neto)	<u>59,456,767.58</u>		
Total de Activo no Corriente (Largo Plazo)	<u>59,875,957.05</u>		
SUMA ACTIVO	<u><u>135,100,879.68</u></u>	SUMA PASIVO Y PATRIMONIO	<u><u>135,100,879.68</u></u>


 P. José Daniel Miranda Quevedo
 Contador ENCA
 CONTABILIDAD GUATEMALA, S. A.


 Lic. Héctor Leonidas Revollo
 Coordinador Administrativo
 ENCA


 Ing. Rommy Estuardo Mancilla Ruano
 Director -ENCA-



"Aprender Haciendo"

Escuela Nacional Central de Agricultura
-ENCA-
Fundada en 1921

ESCUELA NACIONAL CENTRAL DE AGRICULTURA -ENCA-
INDICES DE ANÁLISIS DEL IMPACTO ECONOMICO Y FINANCIERO
SECCION FINANCIERA

BALANCE GENERAL

- 1 Importancia del Activo Disponible sobre el Activo Circulante

$$\frac{27,829,788.59}{75,224,922.63} \times 100 = 37.00$$

Por cada 100 unidades monetarias de Activo Circulante, se cuenta con 37.00 unidades de Activo Disponible.

- 2 Importancia del Activo Circulante sobre el Activo Total

$$\frac{75,224,922.63}{135,100,879.68} \times 100 = 55.68$$

Por cada 100 unidades monetarias de Activo Total, se cuenta con 55.68 unidades del Activo Circulante

- 3 Importancia de las Inversiones Financieras sobre el Activo Total

$$\frac{45,000,000.00}{135,100,879.68} \times 100 = 33.31$$

Por cada 100 unidades monetarias de Activo Total, se cuenta con 33.31 unidades de Inversiones Financieras

- 4 Importancia de las Inversiones Financieras a Largo Plazo sobre el Activo Total
NO APLICA

- 5 Importancia de Propiedad, Planta y Equipo (Neto) sobre el Activo Total

$$\frac{59,456,767.58}{135,100,879.68} \times 100 = 44.01$$

Por cada 100 unidades monetarias de Activo Total, se cuenta con 44.01 unidades de Propiedad, Planta y Equipo (Neto).



"Aprender Haciendo"

Escuela Nacional Central de Agricultura -ENCA- Fundada en 1921

6 Situación de Tesorería (Prueba Ácida)

$$\frac{27,829,788.59}{110,261.36} \times 100 = 25,239.84$$

Por cada 100 unidades monetarias de Pasivo Exigible, se cuenta con 25,239.84 unidades de Activo Disponible.

7 Índice de Solvencia Técnica

$$\frac{75,224,922.63}{201,391.80} \times 100 = 37,352.53$$

Por cada 100 unidades monetarias de Pasivo Circulante, se cuenta con 37,352.53 unidades de Activo Circulante.

8 Índice de Solvencia

$$\frac{135,100,879.68}{201,391.80} \times 100 = 67,083.61$$

Por cada 100 unidades monetarias de Pasivo Circulante, se cuenta con 67,083.61 unidades de Activo Total.

9 Importancia de las Obligaciones a Corto Plazo Sobre el Capital

$$\frac{201,391.80}{134,899,487.88} \times 100 = 0.15$$

Por cada 100 unidades monetarias de Capital, se cuenta con 0.15 unidades de Pasivo Circulante.

10 Índice de Autonomía Financiera

$$\frac{134,899,487.88}{135,100,879.68} \times 100 = 99.85$$

Por cada 100 unidades monetarias de Activo Total, se cuenta con 99.85 unidades de Capital.

11 Importancia del Pasivo Total sobre el Activo Total

$$\frac{201,391.80}{135,100,879.68} \times 100 = 0.15$$

Por cada 100 unidades monetarias de Activo Total, se cuenta con 0.15 unidades de Pasivo Total.



P.C. Josué Daniel Miramón Quevedo
Contador
ENCA

Lic. Héctor Leonidas Revolorio Quevedo
Coordinador Administrativo Financiero
ENCA

Ing. Ronny Estuardo Mancilla Ruano
Director
-ENCA-







"Aprender Haciendo"

Escuela Nacional Central de Agricultura -ENCA- Fundada en 1921

Estado de Resultados Escuela Nacional Central de Agricultura -ENCA- Del 01 de enero al 31 de diciembre de 2021 (Expresado en quetzales)

5000	Ingresos			45,393,782.24
5100	Ingresos Corrientes		45,393,782.24	
5120	Ingresos no Tributarios		406,280.00	
5121	Derechos	403,280.00		
5129	Otros Ingresos no Tributarios	3,000.00		
5140	Venta de Bienes y Servicios de la Administración Pública		2,864,696.35	
5141	Venta de Bienes	2,864,696.35		
5160	Intereses y Otras Rentas de la Propiedad		2,750,004.91	
5161	Intereses	2,750,004.91		
5170	Transferencias Corrientes Recibidas		39,275,060.98	
5172	Transferencias Corrientes del Sector Público	39,275,060.98		
5180	Donaciones Corrientes Recibidas		97,740.00	
5182	Donaciones en Especie	97,740.00		
6000	Gastos			58,166,691.04
6100	Gastos Corrientes		58,166,691.04	
6110	Gastos de Consumo		57,358,990.40	
6111	Remuneraciones	40,884,174.28		
6112	Bienes y Servicios	11,620,355.58		
6113	Depreciación y Amortización	4,819,900.54		
6116	Bienes de Consumo Donaciones	34,560.00		
6120	Intereses, Comisiones y otras Rentas de la Propiedad		252,053.30	
6123	Derechos sobre Bienes Intangibles	200,980.57		
6124	Otros Alquileres	51,072.73		
6140	Otras Perdidas y/o Desincorporación		26,650.00	
6142	Otras Pérdidas			
6143	Pérdidas por Inventarios	26,650.00		
6150	Transferencias Corrientes Otorgadas		528,997.34	
6151	Transferencias Otorgadas al Sector Privado	285,820.80		
6152	Transferencias Otorgadas al Sector Público	243,176.54		
RESULTADO DEL EJERCICIO				-12,772,908.80


 P.C. José Daniel Miramón Quevedo
 Contador ENCA



 Lic. Héctor Leonidas Revolorio Quevedo
 Coordinador Administrativo Financiero



 Ing. Ronny Estuardo Mancilla Ruano
 Director -ENCA-




"Aprender Haciendo"

Escuela Nacional Central de Agricultura
-ENCA-
Fundada en 1921

ESCUELA NACIONAL CENTRAL DE AGRICULTURA -ENCA-
INDICES DE ANÁLISIS DEL IMPACTO ECONOMICO Y FINANCIERO
SECCION FINANCIERA

ESTADO DE RESULTADOS

- 1 Proporción de los ingresos por Tasas sobre los Ingresos.
NO APLICA
- 2 Proporción de los ingresos por Arrendamiento de Edificios, Equipos e Instalaciones sobre los Ingresos.
NO APLICA
- 3 Proporción de los ingresos por Venta de Servicios sobre los Ingresos
NO APLICA
- 4 Proporción de los ingresos por Arrendamiento de Inmuebles y Otros sobre los Ingresos.
NO APLICA
- 5 Proporción de los Ingresos por Intereses sobre los Ingresos.

$$\frac{2,750,004.91}{45,393,782.24} \times 100 = 6.06$$

Por cada 100 unidades monetarias de Ingresos, se recibieron 6.06 unidades de Ingresos por Intereses

- 6 Proporción de los Ingresos por Transferencias Corrientes del Sector Público sobre los Ingresos.

$$\frac{39,275,060.98}{45,393,782.24} \times 100 = 86.52$$

Por cada 100 unidades monetarias de Ingresos, se recibieron 86.52 unidades de Ingresos por Transferencias Corrientes del Sector Público.



**Escuela Nacional Central de Agricultura
-ENCA-
Fundada en 1921**

"Aprender Haciendo"

7 Proporción de los Gastos por Remuneraciones sobre los Gastos.

$$\frac{40,884,174.28}{58,166,691.04} \times 100 = 70.29$$

Por cada 100 unidades monetarias de Gastos, 70.29 unidades corresponden a Gastos por Remuneraciones.

8 Proporción de los Gastos de Bienes y Servicios sobre los Gastos.

$$\frac{11,620,355.58}{58,166,691.04} \times 100 = 19.98$$

Por cada 100 unidades monetarias de Gastos, 19.98 unidades corresponden a Gastos por Bienes y Servicios.

9 Proporción de los Gastos de Otros Alquileres sobre los Gastos.



$$\frac{51,072.73}{58,166,691.04} \times 100 = 0.09$$

Por cada 100 unidades monetarias de Gastos, 0.09 unidades corresponden a Gastos de Otros Alquileres

10 Proporción de los Gastos por Transferencias Otorgadas al Sector Público sobre los Gastos.

$$\frac{285,820.80}{58,166,691.04} \times 100 = 0.49$$

Por cada 100 unidades monetarias de Gastos, 0.49 unidades corresponden a Gastos por Transferencias Otorgadas al Sector Público.


P.c. Josue Daniel Miranda Quevedo
Contador
ENCA



Lic. Héctor Leonidas Revolorio Quevedo
Coordinador Administrativo Financiero
ENCA



Ing. Ronny Estuardo Mancilla Ruano
Director
-ENCA-





"Aprender Haciendo"

Escuela Nacional Central de Agricultura -ENCA- Fundada en 1921

Estado de Situación Comparativo Escuela Nacional Central de Agricultura -ENCA- Años 2021-2020 (Expresado en quetzales)

	2021	2020	VARIACIÓN ABSOLUTA
ACTIVO			
CORRIENTE	75,224,922.63	85,252,301.81	-10,027,379.18
Bancos	27,829,788.59	73,846,880.06	-46,017,091.47
Titulos y Valores en Cartera	45,000,000.00	10,000,000.00	35,000,000.00
Cuentas a Cobrar a Corto Plazo	25,000.00	25,000.00	0.00
Anticipos	76,266.48	137,400.00	-61,133.52
Materias Primas, Materiales y Suministros	2,293,867.56	1,243,021.75	1,050,845.81
NO CORRIENTE	59,875,957.05	60,450,601.55	-574,644.50
CUENTAS Y DOCTOS. A COBRAR L.P.	419,189.47	495,504.54	-76,315.07
Cuentas a Cobrar a Largo Plazo	419,189.47	495,504.54	-76,315.07
PROPIEDAD, PLANTA Y EQUIPO	59,456,767.58	59,955,097.01	-498,329.43
Propiedad y Planta en Operación	44,587,024.63	42,561,032.56	2,025,992.07
Maquinaria y Equipo	27,977,180.32	25,418,599.08	2,558,581.24
Tierras y Terrenos	18,435,817.30	18,435,817.30	0.00
Construcciones en Proceso	0.00	1,226,785.72	-1,226,785.72
Equipo Militar y de Seguridad	33,928.57	33,928.57	0.00
Animales	1,278,767.24	1,106,320.81	172,446.43
Otros Activos Fijos	17,468,255.37	16,676,918.28	791,337.09
Depreciación Acumulada	-50,324,205.85	-45,504,305.31	-4,819,900.54
TOTAL ACTIVO	135,100,879.68	145,702,903.36	-10,602,023.68
PASIVO			
CORRIENTE	201,391.80	131,976.65	69,415.15
Gastos del Personal a Pagar	110,261.36	109,502.30	759.06
Otras cuentas a pagar a corto plazo	91,130.44	22,474.35	68,656.09
PATRIMONIO	134,899,487.88	145,570,926.71	-10,671,438.83
Resultados del Ejercicio	-12,772,908.80	2,959,381.51	-15,732,290.31
Resultados Acumulados de los Ejercicios	94,076,119.68	91,015,268.20	3,060,851.48
Transferencias de Capital	53,696,277.00	51,596,277.00	2,000,000.00
TOTAL PASIVO Y PATRIMONIO	135,100,879.68	145,702,903.36	-10,602,023.68


P.C. Josue Daniel Miranda Quevedo
Contador
ENCA


Lic. Héctor Leonidas Revolorio Olguín
Coordinador Administrativo Financiero
ENCA


Ing. Ronny Estuardo Mancilla Ruano
Director
-ENCA-



"Aprender Haciendo"

Escuela Nacional Central de Agricultura -ENCA- Fundada en 1921

Estado de Flujo de Efectivo Escuela Nacional Central de Agricultura -ENCA- Al 31 de Diciembre 2021 (Expresado en quetzales)

Flujo Neto por Resultados de Operación

Conciliación entre excedentes netos y el efectivo provisto para resultados de operación

(+) Aumento en Títulos y Valores en Cartera	35,000,000.00	
(+) Aumento en Materias Primas, Materiales y Suministros	1,050,845.81	
(-) Decremento en Anticipos	61,133.52	
(-) Aumento en Cuentas a Pagar a Corto Plazo	69,415.15	
(-) Decremento en Cuentas a Cobrar a Largo Plazo	76,315.07	
(-) Efectivo Neto provisto por Actividades de Operación		35,843,982.07

Flujo neto por Adquisiciones Tangibles

(+) Decremento en Propiedad, Planta y Equipo	498,329.43	
(+) Efectivo Neto utilizado por actividades de Inversión		498,329.43

Flujo Neto de Financiamiento al Patrimonio

Decremento en Patrimonio	10,671,438.83	
(-) Flujo Neto provisto por Actividades de Financiamiento		10,671,438.83
Decremento de Efectivo y Equivalentes de Efectivo		-46,017,091.47
Efectivo y Equivalentes de efectivo al inicio del año		73,846,880.06
Efectivo y Equivalentes de Efectivo al final del año		27,829,788.59


 Lic. Jose Daniel Miranda Quevedo
 Contador
 ENCA



 Lic. Héctor Leonidas Revolorio Quiroz
 Coordinador Administrativo Financiero
 ENCA



 Ing. Ronny Estuardo Mancilla Ruano
 Director
 -ENCA-




"Aprender Haciendo"

Escuela Nacional Central de Agricultura
-ENCA-
Fundada en 1921

INFORME DE GESTION Y RENDICION DE CUENTAS



"Aprender Haciendo"

Escuela Nacional Central de Agricultura
-ENCA-
Fundada en 1921

IGRC del 01 al 06

EJERCICIO: 2021		CORTE: ENTIDAD					% EJEC
PG - SPG - PY - ACT - OB - REN		ASIGNADO	MODIFICADO	VIGENTE	DEVENGADO		
ENTIDAD:11300065-000-00	ESCUELA NACIONAL CENTRAL DE AGRICULTURA (ENCA)						
11	FORMACION EN CIENCIAS AGRICOLAS Y FORESTALES						
00	SIN SUBPROGRAMA						
000	SIN PROYECTO						
001	000 DIRECCION						
022	PERSONAL POR CONTRATO	4,040,870.00	0.00	4,040,870.00	3,475,774.45	86.02	
025	COMPLEMENTO POR ANTIGUEDAD AL PERSONAL TEMPORAL	7,900.00	0.00	7,900.00	3,700.00	46.84	
026	COMPLEMENTO POR CALIDAD PROFESIONAL AL PERSONAL TEMPORAL	85,500.00	0.00	85,500.00	69,731.46	81.56	
027	COMPLEMENTOS ESPECIFICOS AL PERSONAL TEMPORAL	108,000.00	0.00	108,000.00	92,656.99	85.79	
029	OTRAS REMUNERACIONES DE PERSONAL TEMPORAL	467,500.00	-76,266.00	391,234.00	118,332.71	30.25	
031	JORNALES	445,550.00	37,896.00	483,446.00	379,693.44	78.54	
033	COMPLEMENTOS ESPECIFICOS AL PERSONAL POR JORNAL	38,548.00	3,291.00	41,839.00	33,797.32	80.78	
051	APORTE PATRONAL AL IGSS	2,565,748.00	4,044.00	2,569,792.00	2,315,276.85	90.10	
055	APORTE PARA CLASES PASIVAS	162,000.00	0.00	162,000.00	131,262.46	81.03	
061	DIETAS	500,000.00	0.00	500,000.00	383,000.00	76.60	
071	AGUINALDO	2,003,866.00	187,720.00	2,191,586.00	1,783,173.19	81.36	
072	BONIFICACIÓN ANUAL (BONO 14)	2,063,983.00	84,820.00	2,148,803.00	1,870,411.21	87.04	
073	BONO VACACIONAL	838,906.00	71,395.00	910,301.00	746,038.85	81.96	
111	ENERGÍA ELÉCTRICA	1,200.00	0.00	1,200.00	816.84	68.07	
113	TELEFONÍA	186,200.00	83,800.00	270,000.00	189,653.11	70.24	
114	CORREOS Y TELÉGRAFOS	6,240.00	0.00	6,240.00	208.91	3.35	
115	EXTRACCIÓN DE BASURA Y DESTRUCCIÓN DE DESECHOS SÓLIDOS	1,200.00	0.00	1,200.00	0.00	0.00	
121	DIVULGACIÓN E INFORMACIÓN	41,350.00	0.00	41,350.00	38,537.92	93.20	
122	IMPRESIÓN, ENCUADERNACIÓN Y REPRODUCCIÓN	28,000.00	25,000.00	53,000.00	43,894.32	82.82	
133	VIÁTICOS EN EL INTERIOR	8,400.00	0.00	8,400.00	808.75	9.63	
153	ARRENDAMIENTO DE MÁQUINAS Y EQUIPOS DE OFICINA	80,000.00	0.00	80,000.00	51,072.73	63.84	
156	ARRENDAMIENTO DE OTRAS MÁQUINAS Y EQUIPO	0.00	0.00	0.00	0.00	0.00	

Sistema de Contabilidad Integrada Gubernamental
 Informes de Gestión y Rendición de Cuentas - IGRG01
 Ejecución Financiera
 Expresado en Quetzales
 DEL MES DE ENERO AL MES DE DICIEMBRE

PAGINA : 2 DE 17
 FECHA : 30/12/2021
 HORA : 15:21.16
 REPORTE: R00820850.rpt

EJERCICIO: 2021
 PG - SPG - PY - ACT-OB - REN

CORTE: ENTIDAD

PG - SPG - PY - ACT-OB - REN	ASIGNADO	MODIFICADO	VIGENTE	DEVENGADO	% EJEC
158	180,000.00	135,000.00	375,000.00	165,413.49	52.51
161	2,500.00	0.00	2,500.00	0.00	0.00
162	10,500.00	4,500.00	15,000.00	2,700.00	18.00
165	5,000.00	0.00	5,000.00	1,300.00	26.00
168	55,000.00	0.00	55,000.00	14,464.28	26.30
169	5,000.00	0.00	5,000.00	4,995.00	99.90
171	0.00	3,365,000.00	3,365,000.00	624,921.19	18.57
174	0.00	250,000.00	250,000.00	59,606.78	23.84
182	24,850.00	0.00	24,850.00	15,401.79	61.98
183	163,200.00	26,400.00	189,600.00	157,074.39	82.85
185	15,000.00	244,000.00	259,000.00	49,150.89	18.98
186	0.00	186,000.00	186,000.00	0.00	0.00
188	0.00	90,000.00	90,000.00	38,589.29	42.88
189	75,000.00	0.00	75,000.00	60,000.00	80.00
195	0.00	10,000.00	10,000.00	796.20	7.96
199	13,000.00	842,583.00	855,583.00	366,415.63	42.33
211	21,694.00	17,250.00	38,944.00	37,648.01	96.67
212	85,880.00	98,685.00	184,565.00	133,008.92	72.07
213	6,375.00	4,250.00	10,625.00	9,100.00	85.65
214	17,600.00	0.00	17,600.00	17,503.57	99.45
215	3,050.00	6,600.00	9,650.00	2,478.57	25.68
219	2,950.00	0.00	2,950.00	2,606.03	88.34
223	7,000.00	0.00	7,000.00	2,108.04	30.11
224	2,750.00	700.00	3,450.00	2,496.65	72.37

Sistema de Contabilidad Integrada Gubernamental
 Informes de Gestion y Rendicion de Cuentas - IGR001
 Ejecución Financiera
 Expresado en Quetzales

PAGINA : 3 DE 17
 FECHA : 30/12/2021
 HORA : 15:21.16
 REPORTE: R00820850.rpt

DEL MES DE ENERO AL MES DE DICIEMBRE

EJERCICIO: 2021

CORTE: ENTIDAD

PG - SPG - PY - ACT-OB - REN	ASIGNADO	MODIFICADO	VIGENTE	DEVENGADO	% EJEC
232	300.00	0.00	300.00	250.00	83.33
233	5,000.00	207,125.00	212,125.00	25,855.20	12.19
239	0.00	15,000.00	15,000.00	11,160.71	74.40
241	8,312.00	5,197.00	13,509.00	6,110.61	45.23
242	1,225.00	0.00	1,225.00	425.00	34.69
243	13,345.00	2,890.00	16,235.00	11,945.85	73.58
244	11,702.00	0.00	11,702.00	5,931.64	50.69
245	3,000.00	5,000.00	8,000.00	300.00	3.75
247	0.00	20,000.00	20,000.00	5,000.00	25.00
252	2,000.00	1,600.00	3,600.00	2,098.22	58.28
254	4,480.00	1,890.00	6,370.00	235.71	3.70
261	4,500.00	58,800.00	63,300.00	45,407.89	71.73
262	3,450.00	0.00	3,450.00	2,861.71	82.95
263	28,950.00	72,785.00	101,735.00	41,620.54	40.91
264	22,500.00	21,800.00	44,300.00	13,227.68	29.86
266	9,915.00	3,105.00	13,020.00	10,702.01	82.20
267	13,363.00	33,240.00	46,603.00	4,690.62	10.07
268	43,873.00	110,909.00	154,782.00	149,922.76	96.86
269	5,960.00	5,575.00	11,525.00	5,689.59	49.37
274	1,640.00	5,000.00	6,640.00	1,350.00	20.33
283	8,200.00	830.00	9,030.00	8,917.93	98.76
284	0.00	5,200.00	5,200.00	4,553.57	87.57
286	3,150.00	8,725.00	11,875.00	7,071.01	59.55
289	0.00	2,000.00	2,000.00	1,104.32	55.22
291	13,705.00	0.00	13,705.00	11,379.69	83.03
292	6,930.00	3,685.00	10,615.00	4,129.46	38.90
293	6,400.00	14,200.00	20,600.00	482.14	2.34

Sistema de Contabilidad Integrada Gubernamental
 Informes de Gestión y Rendición de Cuentas - IGR-C01
 Ejecución Financiera
 Expresado en Quetzales

PAGINA : 4 DE 17
 FECHA : 30/12/2021
 HORA : 15:21:16
 REPORTE: R00820850.rpt

DEL MES DE ENERO AL MES DE DICIEMBRE

CORTE: ENTIDAD

EJERCICIO: 2021

PG - SPG - PY - ACT-OB - REN	ASIGNADO	MODIFICADO	VIGENTE	DEVENGADO	% EJEC
294	8,470.00	9,050.00	17,520.00	10,786.16	61.56
295	200.00	0.00	200.00	0.00	0.00
296	7,325.00	4,100.00	11,425.00	0.00	0.00
297	7,875.00	35,000.00	42,875.00	42,873.75	100.00
298	5,200.00	29,040.00	34,240.00	13,579.79	39.66
299	2,026.00	16,025.00	18,051.00	4,313.17	23.89
321	4,500.00	98,000.00	102,500.00	1,419.64	1.39
322	107,900.00	64,200.00	172,100.00	38,815.86	22.55
323	5,000.00	12,000.00	17,000.00	3,888.00	22.87
324	47,000.00	111,000.00	158,000.00	34,544.64	21.86
326	5,200.00	0.00	5,200.00	4,232.15	81.39
328	289,700.00	689,000.00	958,700.00	437,446.41	45.63
329	51,900.00	1,626,000.00	1,677,900.00	125,285.02	7.47
413	1,000,000.00	6,374,900.00	7,374,900.00	7,005,171.19	94.99
415	248,000.00	294,700.00	542,700.00	403,433.00	74.34
416	1,000,000.00	0.00	1,000,000.00	0.00	0.00
419	250,000.00	0.00	250,000.00	121,479.30	48.59
426	30,000.00	0.00	30,000.00	7,800.00	26.00
TOTAL 001 000 DIRECCION	17,649,496.00	15,670,239.00	33,319,735.00	22,133,112.17	66.43
002 000 COORDINACIÓN ADMINISTRATIVA Y FINANCIERA					
011	670,200.00	0.00	670,200.00	638,700.00	95.30
013	39,600.00	0.00	39,600.00	35,400.00	89.39
014	4,500.00	0.00	4,500.00	4,500.00	100.00
015	27,000.00	0.00	27,000.00	25,500.00	94.44

Sistema de Contabilidad Integrada Gubernamental
 Informes de Gestión y Rendición de Cuentas - IGR-C01
 Ejecución Financiera
 Expresado en Quetzales
 DEL MES DE ENERO AL MES DE DICIEMBRE

PAGINA : 5 DE 17
 FECHA : 30/12/2021
 HORA : 15:21.16
 REPORTE: R00820850.rpt

EJERCICIO: 2021		CORTE: ENTIDAD				% EJEC
PG - SPG - PY - ACT - OB - REN		ASIGNADO	MODIFICADO	VIGENTE	DEVENGADO	
022	PERSONAL POR CONTRATO	3,438,960.00	0.00	3,438,960.00	3,054,727.21	88.83
025	COMPLEMENTO POR ANTIGUEDAD AL PERSONAL TEMPORAL	21,700.00	0.00	21,700.00	20,300.00	93.55
026	COMPLEMENTO POR CALIDAD PROFESIONAL AL PERSONAL TEMPORAL	9,000.00	0.00	9,000.00	4,802.42	53.36
027	COMPLEMENTOS ESPECÍFICOS AL PERSONAL TEMPORAL	183,000.00	0.00	183,000.00	165,161.83	90.25
029	OTRAS REMUNERACIONES DE PERSONAL TEMPORAL	52,500.00	0.00	52,500.00	0.00	0.00
031	JORNALES	286,425.00	0.00	286,425.00	265,822.56	92.81
033	COMPLEMENTOS ESPECÍFICOS AL PERSONAL POR JORNAL	24,315.00	0.00	24,315.00	23,588.71	97.01
111	ENERGÍA ELÉCTRICA	1,100,016.00	0.00	1,100,016.00	1,008,854.92	91.71
113	TELEFONÍA	130,020.00	0.00	130,020.00	104,233.94	80.17
115	EXTRACCIÓN DE BASURA Y DESTRUCCIÓN DE DESECHOS SÓLIDOS	20,040.00	6,000.00	26,040.00	19,642.86	75.43
121	DIVULGACIÓN E INFORMACIÓN	15,000.00	24,000.00	39,000.00	37,094.80	95.11
122	IMPRESIÓN, ENCUADERNACIÓN Y REPRODUCCIÓN	40,000.00	20,000.00	60,000.00	39,022.99	65.04
133	VIÁTICOS EN EL INTERIOR	5,000.00	15,000.00	20,000.00	2,392.50	11.96
142	FLETES	10,000.00	25,000.00	35,000.00	34,000.89	97.15
162	MANTENIMIENTO Y REPARACIÓN DE EQUIPO DE OFICINA	2,000.00	0.00	2,000.00	1,919.64	95.98
165	MANTENIMIENTO Y REPARACIÓN DE MEDIOS DE TRANSPORTE	50,000.00	26,000.00	76,000.00	22,415.51	29.49
169	MANTENIMIENTO Y REPARACIÓN DE OTRAS MAQUINARIAS Y EQUIPOS	30,000.00	30,000.00	60,000.00	25,858.13	43.10
171	MANTENIMIENTO Y REPARACIÓN DE EDIFICIOS	63,000.00	740,000.00	803,000.00	62,380.01	7.77
174	MANTENIMIENTO Y REPARACIÓN DE INSTALACIONES	25,000.00	40,000.00	65,000.00	27,276.79	41.96
176	MANTENIMIENTO Y REPARACIÓN DE OTRAS OBRAS E INSTALACIONES	0.00	65,000.00	65,000.00	0.00	0.00
186	SERVICIOS DE INFORMÁTICA Y SISTEMAS COMPUTARIZADOS	0.00	115,000.00	115,000.00	0.00	0.00
191	PRIMAS Y GASTOS DE SEGUROS Y FIANZAS	300,000.00	50,000.00	350,000.00	221,995.57	63.43
194	GASTOS BANCARIOS, COMISIONES Y OTROS GASTOS	500.00	10,000.00	10,500.00	360.00	3.43
195	IMPUESTOS, DERECHOS Y TASAS	10,000.00	11,000.00	21,000.00	9,271.68	44.15

Sistema de Contabilidad Integrada Gubernamental
 Informes de Gestión y Rendición de Cuentas - IGR001
 Ejecución Financiera
 Expresado en Quetzales
DEL MES DE ENERO AL MES DE DICIEMBRE

PAGINA : 6 DE 17
 FECHA : 30/12/2021
 HORA : 15:21.16
 REPORTE: R00820850.rpt

CORTE: ENTIDAD

EJERCICIO: 2021

PG - SPG - PY - ACT-OB - REN	ASIGNADO	MODIFICADO	VIGENTE	DEVENGADO	% EJEC
197	1,800,004.00	60,000.00	1,860,004.00	1,153,955.34	62.04
199	374,500.00	95,000.00	469,500.00	164,483.46	35.03
211	1,380.00	0.00	1,380.00	612.50	44.38
214	5,000.00	20,000.00	25,000.00	10,420.80	41.68
223	5,000.00	7,000.00	12,000.00	4,382.86	36.61
224	1,750.00	5,000.00	6,750.00	417.86	6.19
232	5,000.00	5,000.00	10,000.00	4,825.45	48.25
233	0.00	20,000.00	20,000.00	0.00	0.00
241	12,000.00	13,000.00	25,000.00	19,270.10	77.08
243	20,000.00	56,000.00	76,000.00	52,148.37	68.62
244	12,000.00	6,000.00	18,000.00	10,481.69	58.23
252	2,000.00	0.00	2,000.00	0.00	0.00
253	8,000.00	22,000.00	30,000.00	16,093.75	53.65
254	5,000.00	28,000.00	33,000.00	4,593.56	13.92
261	20,000.00	10,000.00	30,000.00	26,546.20	88.49
262	535,000.00	110,000.00	645,000.00	314,221.56	48.72
267	10,000.00	65,000.00	75,000.00	49,989.86	66.65
268	10,000.00	95,000.00	105,000.00	80,490.85	76.66
269	5,000.00	8,000.00	13,000.00	12,659.82	97.38
272	0.00	7,000.00	7,000.00	1,561.24	22.30
273	3,000.00	26,000.00	29,000.00	4,240.36	14.62
274	5,000.00	25,600.00	30,600.00	10,608.17	34.67
275	2,000.00	3,000.00	5,000.00	4,477.64	89.55
281	10,000.00	25,000.00	35,000.00	33,722.69	96.35
282	10,000.00	52,000.00	62,000.00	43,289.69	69.84
283	10,000.00	50,000.00	60,000.00	10,196.60	16.99
284	7,000.00	26,000.00	33,000.00	15,874.48	48.10

Sistema de Contabilidad Integrada Gubernamental
 Informes de Gestion y Rendición de Cuentas - IGR-C01
 Ejecución Financiera
 Expresado en Quetzales
 DEL MES DE ENERO AL MES DE DICIEMBRE

EJERCICIO: 2021		CORTE: ENTIDAD					% E/EJ
PG - SPG - PY - ACT - OB - REN		ASIGNADO	MODIFICADO	VIGENTE	DEVENGADO		
286	HERRAMIENTAS MENORES	5,000.00	42,000.00	47,000.00	5,188.97	11.04	
289	OTROS PRODUCTOS METÁLICOS	7,000.00	34,000.00	41,000.00	7,379.65	18.00	
291	ÚTILES DE OFICINA	10,000.00	10,000.00	20,000.00	8,588.34	42.94	
292	PRODUCTOS SANITARIOS, DE LIMPIEZA Y DE USO PERSONAL	67,000.00	111,000.00	178,000.00	35,201.25	19.78	
297	MATERIALES, PRODUCTOS Y ACCS. ELÉCTRICOS, CABLEADO ESTRUCTURADO DE REDES INFORMÁTICAS Y TELEFÓNICAS	15,000.00	35,000.00	50,000.00	47,147.68	94.30	
298	ACCESORIOS Y REPUESTOS EN GENERAL	7,000.00	58,000.00	65,000.00	39,923.27	61.42	
299	OTROS MATERIALES Y SUMINISTROS	5,000.00	24,000.00	29,000.00	11,438.98	39.44	
322	MOBILIARIO Y EQUIPO DE OFICINA	36,280.00	500,000.00	536,280.00	183,753.44	34.26	
323	MOBILIARIO Y EQUIPO MÉDICO-SANITARIO Y DE LABORATORIO	4,000.00	6,000.00	10,000.00	0.00	0.00	
325	EQUIPO DE TRANSPORTE	0.00	50,000.00	50,000.00	0.00	0.00	
326	EQUIPO PARA COMUNICACIONES	0.00	55,000.00	55,000.00	2,965.36	5.37	
328	EQUIPO DE CÓMPUTO	127,000.00	50,000.00	177,000.00	34,766.07	19.64	
329	OTRAS MAQUINARIAS Y EQUIPOS	71,000.00	144,000.00	215,000.00	92,508.93	43.03	
456	SERVICIOS GUBERNAMENTALES DE FISCALIZACIÓN	140,000.00	104,500.00	244,500.00	243,176.54	99.46	
TOTAL 002 000 COORDINACIÓN ADMINISTRATIVA Y FINANCIERA		9,930,690.00	3,240,100.00	13,170,790.00	8,616,836.34	65.42	
003 000 COORDINACIÓN ACADÉMICA							
011	PERSONAL PERMANENTE	907,580.00	0.00	907,580.00	896,577.28	98.79	
013	COMPLEMENTO POR ANTIGÜEDAD AL PERSONAL PERMANENTE	32,200.00	0.00	32,200.00	31,600.00	98.14	
014	COMPLEMENTO POR CALIDAD PROFESIONAL AL PERSONAL PERMANENTE	22,500.00	0.00	22,500.00	22,500.00	100.00	
015	COMPLEMENTOS ESPECÍFICOS AL PERSONAL PERMANENTE	21,000.00	0.00	21,000.00	20,500.00	97.62	
022	PERSONAL POR CONTRATO	5,463,365.00	0.00	5,463,365.00	5,232,963.00	95.78	
025	COMPLEMENTO POR ANTIGÜEDAD AL PERSONAL TEMPORAL	3,600.00	0.00	3,600.00	3,000.00	83.33	
026	COMPLEMENTO POR CALIDAD PROFESIONAL AL PERSONAL TEMPORAL	148,500.00	0.00	148,500.00	141,000.00	94.95	
027	COMPLEMENTOS ESPECÍFICOS AL PERSONAL TEMPORAL	123,000.00	0.00	123,000.00	117,000.00	95.12	

Sistema de Contabilidad Integrada Gubernamental
 Informes de Gestion y Rendicion de Cuentas - IGR C01
 Ejecución Financiera
 Expresado en Quetzales
 DEL MES DE ENERO AL MES DE DICIEMBRE

EJERCICIO: 2021	PG - SPG - PY - ACT - OB - REN	CORTE: ENTIDAD				% EJEC
		ASIGNADO	MODIFICADO	VIGENTE	DEVENGADO	
189	OTROS ESTUDIOS Y/O SERVICIOS	747,000.00	116,000.00	863,000.00	447,714.32	51.88
195	IMPUESTOS, DERECHOS Y TASAS	1,650.00	4,000.00	5,650.00	136.98	2.42
199	OTROS SERVICIOS	51,700.00	465,700.00	517,400.00	198,295.28	38.33
211	ALIMENTOS PARA PERSONAS	0.00	5,250.00	5,250.00	5,202.09	99.09
214	PRODUCTOS AGROFORESTALES, MADERA, CORCHO Y SUS MANUFACTURAS	0.00	5,750.00	5,750.00	0.00	0.00
219	OTROS ALIMENTOS, PRODUCTOS AGROFORESTALES Y AGROPECUARIOS	19,885.00	198,988.00	218,873.00	4,591.12	2.10
224	POMEZ, CAL Y YESO	630.00	0.00	630.00	0.00	0.00
232	ACABADOS TEXTILES	300.00	0.00	300.00	0.00	0.00
233	PRENDAS DE VESTIR	1,800.00	0.00	1,800.00	1,685.71	93.65
241	PAPEL DE ESCRITORIO	17,490.00	6,000.00	23,490.00	13,345.63	56.81
242	PAPELES COMERCIALES, CARTULINAS, CARTONES Y OTROS	2,450.00	0.00	2,450.00	714.28	29.15
243	PRODUCTOS DE PAPEL O CARTÓN	9,259.00	0.00	9,259.00	7,750.06	83.70
244	PRODUCTOS DE ARTES GRÁFICAS	0.00	33,500.00	33,500.00	212.95	0.64
245	LIBROS, REVISTAS Y PERIÓDICOS	0.00	48,900.00	48,900.00	18,106.52	37.03
249	OTROS PRODUCTOS DE PAPEL, CARTÓN E IMPRESOS	5,000.00	0.00	5,000.00	0.00	0.00
261	ELEMENTOS Y COMPUESTOS QUÍMICOS	12,855.00	10,000.00	22,855.00	12,789.65	55.96
262	COMBUSTIBLES Y LUBRICANTES	2,000.00	22,000.00	24,000.00	898.20	3.74
263	ABONOS Y FERTILIZANTES	24,135.00	90,130.00	114,265.00	78,352.67	68.57
264	INSECTICIDAS, FUMIGANTES Y SIMILARES	13,115.00	49,475.00	62,590.00	11,732.14	18.74
267	TINTES, PINTURAS Y COLORANTES	22,200.00	73,960.00	96,160.00	13,602.68	14.15
268	PRODUCTOS PLÁSTICOS, NYLON, VINIL Y P.V.C.	10,652.00	33,958.00	44,610.00	12,488.22	27.99
269	OTROS PRODUCTOS QUÍMICOS Y CONEXOS	2,850.00	0.00	2,850.00	0.00	0.00
272	PRODUCTOS DE VIDRIO	16,480.00	6,000.00	22,480.00	375.00	1.67
281	PRODUCTOS SIDERÚRGICOS	250.00	500.00	750.00	0.00	0.00
283	PRODUCTOS DE METAL Y SUS ALEACIONES	5,820.00	6,000.00	11,820.00	309.57	2.62
286	HERRAMIENTAS MENORES	12,450.00	7,300.00	19,750.00	8,316.96	42.11
291	ÚTILES DE OFICINA	3,916.00	0.00	3,916.00	3,153.72	80.53

Sistema de Contabilidad Integrada Gubernamental
 Informes de Gestion y Rendicion de Cuentas - IGRC01
 Ejecución Financiera
 Expresado en Quetzales
 DEL MES DE ENERO AL MES DE DICIEMBRE

EJERCICIO: 2021		CORTE: ENTIDAD					% ELEC
PG - SPG - PY - ACT - OB - REN		ASIGNADO	MODIFICADO	VIGENTE	DEVENGADO		
292	PRODUCTOS SANITARIOS, DE LIMPIEZA Y DE USO PERSONAL	5,414.00	0.00	5,414.00	315.09	5.82	
293	ÚTILES EDUCACIONALES Y CULTURALES	0.00	7,800.00	7,800.00	111.61	1.43	
294	ÚTILES DEPORTIVOS Y RECREATIVOS	3,590.00	0.00	3,590.00	3,057.14	85.16	
295	ÚTILES MENORES, SUMINISTROS E INSTRUMENTAL MÉDICO-QUIRÚRGICOS, DE LABORATORIO Y CUIDADO DE LA SALUD	7,850.00	16,000.00	23,850.00	4,261.61	17.87	
296	ÚTILES DE COCINA Y COMEDOR	3,055.00	0.00	3,055.00	3,050.00	99.84	
297	MATERIALES, PRODUCTOS Y ACCS. ELÉCTRICOS, CABLEADO ESTRUCTURADO DE REDES INFORMÁTICAS Y TELEFÓNICAS	14,210.00	73,900.00	88,110.00	82,257.15	93.36	
298	ACCESORIOS Y REPUESTOS EN GENERAL	8,730.00	55,000.00	63,730.00	25,526.78	40.05	
299	OTROS MATERIALES Y SUMINISTROS	9,000.00	134,000.00	143,000.00	12,051.61	8.43	
321	MAQUINARIA Y EQUIPO DE PRODUCCIÓN	3,500.00	610,000.00	613,500.00	397,196.43	64.74	
322	MOBILIARIO Y EQUIPO DE OFICINA	18,420.00	189,300.00	207,720.00	53,325.88	25.67	
323	MOBILIARIO Y EQUIPO MÉDICO-SANITARIO Y DE LABORATORIO	6,500.00	193,000.00	199,500.00	55,673.61	27.91	
324	EQUIPO EDUCACIONAL, CULTURAL Y RECREATIVO	0.00	785,000.00	785,000.00	22,232.14	2.83	
326	EQUIPO PARA COMUNICACIONES	28,400.00	0.00	28,400.00	3,821.43	13.46	
328	EQUIPO DE CÓMPUTO	572,500.00	433,000.00	1,005,500.00	880,674.11	87.59	
329	OTRAS MAQUINARIAS Y EQUIPOS	2,300.00	317,558.00	319,858.00	113,391.96	35.45	
413	INDEMNIZACIONES AL PERSONAL	0.00	6,620.00	6,620.00	0.00	0.00	
415	VACACIONES PAGADAS POR RETIRO	0.00	3,900.00	3,900.00	0.00	0.00	
419	OTRAS TRANSFERENCIAS A PERSONAS INDIVIDUALES	0.00	450,000.00	450,000.00	156,541.50	34.79	
TOTAL 003 000 COORDINACIÓN ACADÉMICA		10,088,951.00	5,378,523.00	15,467,474.00	10,704,913.61	69.21	
004 000 COORDINACIÓN DE VIDA ESTUDIANTIL							
011	PERSONAL PERMANENTE	288,990.00	0.00	288,990.00	254,338.20	88.01	
013	COMPLEMENTO POR ANTIGÜEDAD AL PERSONAL PERMANENTE	34,200.00	0.00	34,200.00	29,700.00	86.84	
015	COMPLEMENTOS ESPECÍFICOS AL PERSONAL PERMANENTE	18,000.00	0.00	18,000.00	15,750.00	87.50	
022	PERSONAL POR CONTRATO	2,781,775.00	0.00	2,781,775.00	2,607,274.00	93.73	

Sistema de Contabilidad Integrada Gubernamental
 Informes de Gestión y Rendición de Cuentas - IGRG01
 Ejecución Financiera
 Expresado en Quetzales

PAGINA : 11 DE 17
 FECHA : 30/12/2021
 HORA : 15:21:16
 REPORTE: R00820850.rpt

DEL MES DE ENERO AL MES DE DICIEMBRE

EJERCICIO: 2021

CORTE: ENTIDAD

PG - SPG - PY - ACT - OB - REN	ASIGNADO	MODIFICADO	VIGENTE	DEVENGADO	% EJEC
025	3,100.00	0.00	3,100.00	3,100.00	100.00
026	31,500.00	0.00	31,500.00	27,000.00	85.71
027	135,000.00	0.00	135,000.00	129,250.00	95.74
029	648,500.00	-138,000.00	510,500.00	410,080.65	80.33
031	159,125.00	-63,650.00	95,475.00	88,607.52	92.81
033	13,509.00	-5,402.00	8,107.00	7,862.91	96.99
035	0.00	30,000.00	30,000.00	0.00	0.00
115	2,160.00	0.00	2,160.00	1,881.70	87.12
133	13,800.00	-10,000.00	3,800.00	286.00	7.53
162	0.00	10,000.00	10,000.00	0.00	0.00
163	4,200.00	10,300.00	14,500.00	2,633.93	18.17
164	7,000.00	3,000.00	10,000.00	2,500.00	25.00
169	48,000.00	9,500.00	57,500.00	47,871.42	83.25
171	0.00	376,800.00	376,800.00	252,033.25	66.89
181	0.00	0.00	0.00	0.00	0.00
185	9,500.00	0.00	9,500.00	0.00	0.00
187	37,500.00	0.00	37,500.00	8,160.72	21.76
189	312,250.00	-312,250.00	0.00	0.00	0.00
199	29,000.00	0.00	29,000.00	18,244.28	62.91
211	1,855,274.00	-13,000.00	1,842,274.00	844,456.30	45.84
214	2,520.00	60,630.00	63,150.00	28,415.99	45.00
219	8,030.00	0.00	8,030.00	2,676.74	33.33
232	0.00	52,360.00	52,360.00	39,600.00	75.63
233	183,740.00	-141,500.00	42,240.00	22,179.47	52.51

Sistema de Contabilidad Integrada Gubernamental
 Informes de Gestion y Rendicion de Cuentas - IGR001
 Ejecución Financiera
 Expresado en Quetzales

PAGINA : 12 DE 17
 FECHA : 30/12/2021
 HORA : 15:21.16
 REPORTE: R00820850.rpt

DEL MES DE ENERO AL MES DE DICIEMBRE

EJERCICIO: 2021		CORTE: ENTIDAD				% EJEC
PG - SPG - PY - ACT. OB - REN	ASIGNADO	MODIFICADO	VIGENTE	DEVENGADO		
239	0.00	428,400.00	428,400.00	0.00	0.00	
241	8,695.00	0.00	8,695.00	2,338.13	26.89	
242	20,348.00	0.00	20,348.00	2,020.84	9.93	
243	31,706.00	0.00	31,706.00	5,325.01	16.79	
244	58,999.00	-46,080.00	12,919.00	4,704.25	36.41	
249	0.00	11,250.00	11,250.00	32.59	0.29	
254	9,125.00	18,750.00	27,875.00	2,796.21	10.03	
261	24,160.00	330,000.00	354,160.00	183,836.20	51.91	
262	625.00	0.00	625.00	376.00	60.16	
266	159,856.00	29,129.00	188,985.00	63,813.33	33.77	
267	3,524.00	0.00	3,524.00	135.49	3.84	
268	22,715.00	54,000.00	76,715.00	45,044.83	58.72	
269	1,000.00	0.00	1,000.00	574.02	57.40	
272	7,125.00	0.00	7,125.00	3,790.00	53.19	
282	900.00	2,100.00	3,000.00	230.00	7.67	
283	0.00	10,000.00	10,000.00	513.40	5.13	
284	0.00	53,400.00	53,400.00	53,400.00	100.00	
286	0.00	3,200.00	3,200.00	1,875.71	58.62	
291	48,178.00	-27,142.00	21,036.00	11,166.56	53.08	
292	229,095.00	0.00	229,095.00	140,592.87	61.37	
293	2,809.00	0.00	2,809.00	0.00	0.00	
294	30,115.00	0.00	30,115.00	7,340.18	24.37	
295	129,520.00	-50,400.00	79,120.00	29,907.51	37.80	
296	41,904.00	120,000.00	161,904.00	77,366.96	47.79	
297	10,183.00	0.00	10,183.00	3,446.43	33.84	

Sistema de Contabilidad Integrada Gubernamental
 Informes de Gestión y Rendición de Cuentas - IGRC01
 Ejecución Financiera

PAGINA : 13 DE 17
 FECHA : 30/12/2021
 HORA : 15:21:16
 REPORTE: R00820850.rpt

Expresado en Quetzales
 DEL MES DE ENERO AL MES DE DICIEMBRE

CORTE: ENTIDAD

EJERCICIO: 2021

PG - SPG - PY - ACT - OB - REN	ASIGNADO	MODIFICADO	VIGENTE	DEVENGADO	% EJEC
298	4,100.00	4,000.00	8,100.00	2,232.14	27.56
299	210.00	5,790.00	6,000.00	5,165.09	86.08
322	131,600.00	19,500.00	151,100.00	74,073.71	49.02
323	7,000.00	39,200.00	46,200.00	12,410.71	26.86
324	0.00	110,500.00	110,500.00	102,843.61	93.07
325	0.00	18,000.00	18,000.00	0.00	0.00
328	106,000.00	-28,000.00	78,000.00	7,171.43	9.19
329	143,000.00	145,800.00	288,800.00	141,541.96	49.01
TOTAL 004 000 COORDINACIÓN DE VIDA ESTUDIANTIL	7,859,165.00	1,120,185.00	8,979,350.00	5,829,968.25	64.93
005 000 COORDINACIÓN DE PRODUCCIÓN					
011	145,210.00	0.00	145,210.00	121,007.00	83.33
013	16,200.00	0.00	16,200.00	13,000.00	80.25
015	9,000.00	0.00	9,000.00	7,500.00	83.33
022	4,008,265.00	0.00	4,008,265.00	3,746,390.13	93.47
025	32,400.00	0.00	32,400.00	22,500.00	69.44
026	18,000.00	0.00	18,000.00	17,657.66	98.10
027	219,000.00	0.00	219,000.00	207,521.77	94.76
029	134,200.00	0.00	134,200.00	133,412.90	99.41
031	827,450.00	868,159.00	1,695,609.00	1,308,772.08	77.19
033	70,242.00	74,011.00	144,253.00	115,497.78	80.07
051	0.00	92,325.00	92,325.00	48,045.10	52.04
071	0.00	94,226.00	94,226.00	94,209.00	99.98
072	0.00	94,857.00	94,857.00	9,636.30	10.16
073	0.00	62,855.00	62,855.00	61,404.06	97.69
121	6,000.00	0.00	6,000.00	4,509.90	75.17

Sistema de Contabilidad Integrada Gubernamental
 Informes de Gestion y Rendicion de Cuentas - IGRG01
 Ejecución Financiera
 Expresado en Quetzales

PAGINA : 14 DE 17
 FECHA : 30/12/2021
 HORA : 15:21.16
 REPORTE: R00820850.rpt

DEL MES DE ENERO AL MES DE DICIEMBRE

EJERCICIO: 2021

CORTE: ENTIDAD

PG - SPG - PY - ACT - OB - REN	ASIGNADO	MODIFICADO	VIGENTE	DEVENGADO	% EJE
122	500.00	1,500.00	2,000.00	1,960.00	97.50
156	30,000.00	0.00	30,000.00	0.00	0.00
161	100,000.00	40,000.00	140,000.00	67,896.44	48.50
169	75,000.00	50,000.00	125,000.00	38,029.50	30.42
185	10,000.00	0.00	10,000.00	0.00	0.00
199	24,000.00	66,000.00	90,000.00	63,162.51	70.18
211	1,841.00	0.00	1,841.00	726.06	39.44
212	2,375,275.00	452,411.00	2,827,686.00	1,754,300.84	62.04
213	111,300.00	18,700.00	130,000.00	104,464.29	80.36
214	7,600.00	25,000.00	32,600.00	7,928.58	24.32
215	90,350.00	34,650.00	125,000.00	80,375.44	64.30
219	142,545.00	0.00	142,545.00	86,613.57	60.76
223	14,500.00	0.00	14,500.00	0.00	0.00
224	4,000.00	0.00	4,000.00	2,665.18	66.63
231	2,500.00	0.00	2,500.00	1,232.14	49.29
232	10,300.00	0.00	10,300.00	0.00	0.00
233	27,770.00	0.00	27,770.00	12,517.85	45.08
241	1,150.00	0.00	1,150.00	1,004.46	87.34
243	3,194.00	0.00	3,194.00	2,536.24	79.41
244	1,682.00	0.00	1,682.00	44.64	2.65
252	6,600.00	0.00	6,600.00	321.43	4.87
253	20,000.00	30,000.00	50,000.00	41,129.47	82.26
254	14,140.00	0.00	14,140.00	2,492.94	17.63
261	43,942.00	0.00	43,942.00	4,640.36	10.56
262	28,150.00	12,321.00	40,471.00	31,394.38	77.57

Sistema de Contabilidad Integrada Gubernamental
 Informes de Gestión y Rendición de Cuentas - IGR C01
 Ejecución Financiera
 Expresado en Quetzales

PAGINA : 15 DE 17
 FECHA : 30/12/2021
 HORA : 15:21.16
 REPORTE: R00820850.rpt

DEL MES DE ENERO AL MES DE DICIEMBRE

EJERCICIO: 2021

CORTE: ENTIDAD

PG - SPG - PY - ACT. OS - REN	ASIGNADO	MODIFICADO	VIGENTE	DEVENGADO	% EJEC
263	149,450.00	150,550.00	300,000.00	205,208.03	68.40
264	172,936.00	102,064.00	275,000.00	243,272.48	88.46
266	72,955.00	12,045.00	85,000.00	76,405.54	89.89
267	9,610.00	0.00	9,610.00	4,661.84	48.51
268	162,698.00	142,302.00	305,000.00	256,873.15	84.22
269	6,200.00	13,800.00	20,000.00	5,400.61	27.00
272	500.00	0.00	500.00	0.00	0.00
273	700.00	0.00	700.00	0.00	0.00
274	8,000.00	0.00	8,000.00	6,187.50	77.34
275	4,000.00	0.00	4,000.00	3,571.43	89.29
279	45.00	455.00	500.00	0.00	0.00
281	27,300.00	0.00	27,300.00	6,442.86	23.60
283	22,473.00	25,000.00	47,473.00	31,928.45	67.26
284	7,500.00	0.00	7,500.00	7,499.64	100.00
286	30,100.00	0.00	30,100.00	12,672.69	42.10
289	1,500.00	3,500.00	5,000.00	848.57	16.97
291	1,228.00	3,772.00	5,000.00	1,945.18	38.90
292	33,598.00	0.00	33,598.00	30,498.94	90.78
293	500.00	0.00	500.00	0.00	0.00
295	12,850.00	0.00	12,850.00	5,026.79	39.12
296	4,920.00	0.00	4,920.00	4,646.79	94.45
297	24,950.00	15,050.00	40,000.00	17,248.16	43.12
298	75,340.00	49,660.00	125,000.00	121,552.87	97.24
299	11,850.00	20,000.00	31,850.00	13,379.91	42.01
321	2,000.00	350,000.00	352,000.00	196,428.57	55.80

Sistema de Contabilidad Integrada Gubernamental
 Informes de Gestión y Rendición de Cuentas - IGRCC01
 Ejecución Financiera
 Expresado en Quetzales
 DEL MES DE ENERO AL MES DE DICIEMBRE


PAGINA : 16 DE 17
 FECHA : 30/12/2021
 HORA : 15:21.16
 REPORTE: R00820850.rpt

EJERCICIO: 2021		CORTE: ENTIDAD					% EJEC
PG - SPG - PY - ACT. OB. - REN		ASIGNADO	MODIFICADO	VIGENTE	DEVENGADO		
322	MOBILIARIO Y EQUIPO DE OFICINA	4,000.00	0.00	4,000.00	0.00	0.00	
325	EQUIPO DE TRANSPORTE	0.00	400,000.00	400,000.00	0.00	0.00	
328	EQUIPO DE CÓMPUTO	10,000.00	0.00	10,000.00	0.00	0.00	
329	OTRAS MAQUINARIAS Y EQUIPOS	151,000.00	149,000.00	300,000.00	245,442.61	81.81	
371	ANIMALES	46,000.00	80,000.00	126,000.00	22,321.43	17.72	
413	INDEMNIZACIONES AL PERSONAL	0.00	32,990.00	32,990.00	0.00	0.00	
415	VACACIONES PAGADAS POR RETIRO	0.00	17,260.00	17,260.00	0.00	0.00	
	TOTAL 005 000 COORDINACIÓN DE PRODUCCIÓN	9,686,509.00	3,584,463.00	13,270,972.00	9,735,964.04	73.36	
006 000 CENAF							
022	PERSONAL POR CONTRATO	582,600.00	0.00	582,600.00	483,250.00	82.95	
026	COMPLEMENTO POR CALIDAD PROFESIONAL AL PERSONAL TEMPORAL	18,000.00	0.00	18,000.00	15,000.00	83.33	
027	COMPLEMENTOS ESPECÍFICOS AL PERSONAL TEMPORAL	15,000.00	0.00	15,000.00	13,000.00	86.67	
029	OTRAS REMUNERACIONES DE PERSONAL TEMPORAL	66,000.00	0.00	66,000.00	66,000.00	100.00	
122	IMPRESIÓN, ENCUADERNACIÓN Y REPRODUCCIÓN	2,800.00	0.00	2,800.00	1,785.71	63.78	
133	VIÁTICOS EN EL INTERIOR	29,400.00	0.00	29,400.00	21,031.21	71.53	
153	ARRENDAMIENTO DE MÁQUINAS Y EQUIPOS DE OFICINA	6,000.00	0.00	6,000.00	0.00	0.00	
171	MANTENIMIENTO Y REPARACIÓN DE EDIFICIOS	0.00	750,000.00	750,000.00	0.00	0.00	
185	SERVICIOS DE CAPACITACIÓN	16,500.00	0.00	16,500.00	0.00	0.00	
189	OTROS ESTUDIOS Y/O SERVICIOS	0.00	80,000.00	80,000.00	0.00	0.00	
211	ALIMENTOS PARA PERSONAS	6,210.00	0.00	6,210.00	0.00	0.00	
241	PAPEL DE ESCRITORIO	475.00	0.00	475.00	0.00	0.00	
243	PRODUCTOS DE PAPEL O CARTÓN	18.00	0.00	18.00	0.00	0.00	
244	PRODUCTOS DE ARTES GRÁFICAS	880.00	0.00	880.00	0.00	0.00	
262	COMBUSTIBLES Y LUBRICANTES	1,240.00	0.00	1,240.00	314.46	25.36	
267	TINTES, PINTURAS Y COLORANTES	3,600.00	0.00	3,600.00	3,200.89	88.91	
291	ÚTILES DE OFICINA	268.00	0.00	268.00	224.74	83.86	

Sistema de Contabilidad Integrada Gubernamental
 Informes de Gestión y Rendición de Cuentas - IGR C01
 Ejecución Financiera
 Expresado en Quetzales
 DEL MES DE ENERO AL MES DE DICIEMBRE

PAGINA : 17 DE 17
 FECHA : 30/12/2021
 HORA : 15:21.16
 REPORTE: R00820850.rpt

EJERCICIO: 2021		CORTE: ENTIDAD					% EJE
PG - SPG - PY - ACT - OB - REN	ASIGNADO	MODIFICADO	VIGENTE	DEVENGADO			
322	10,000.00	-10,000.00	0.00	0.00	0.00	0.00	
326	0.00	1,500.00	1,500.00	1,245.54		83.04	
328	24,800.00	-500.00	24,300.00	8,662.50		35.65	
329	3,500.00	9,000.00	12,500.00	10,986.61		87.89	
TOTAL 006 000 CENAF	787,291.00	830,000.00	1,617,291.00	624,701.66		38.63	
TOTAL 000 SIN PROYECTO	56,002,102.00	29,823,510.00	85,825,612.00	57,645,486.07		67.17	
001 INFRAESTRUCTURA ESTUDIANTIL							
000 001 MEJORAMIENTO A LA INFRAESTRUCTURA ESTUDIANTIL	0.00	11,445,000.00	11,445,000.00	799,206.35		6.98	
332 CONSTRUCCIONES DE BIENES NACIONALES DE USO NO COMÚN	0.00	11,445,000.00	11,445,000.00	799,206.35		6.98	
TOTAL 000 001 MEJORAMIENTO A LA INFRAESTRUCTURA ESTUDIANTIL	0.00	11,445,000.00	11,445,000.00	799,206.35		6.98	
TOTAL 001 INFRAESTRUCTURA ESTUDIANTIL	0.00	11,445,000.00	11,445,000.00	799,206.35		6.98	
TOTAL 00 SIN SUBPROGRAMA	56,002,102.00	41,268,510.00	97,270,612.00	58,444,692.42		60.08	
TOTAL 11 FORMACION EN CIENCIAS AGRICOLAS Y FORESTALES	56,002,102.00	41,268,510.00	97,270,612.00	58,444,692.42		60.08	
ENTIDAD: 11300063-000-00 ESCUELA NACIONAL CENTRAL DE AGRICULTURA (ENCA)	56,002,102.00	41,268,510.00	97,270,612.00	58,444,692.42		60.08	


 Firma y Sello
 Funcionario Responsable de
 Unidad de Administración Financiera

Sistema de Contabilidad Integrada Gubernamental
Informes de Gestión y Rendición de Cuentas - IGR02 - Ejecución Física - IGR02
Ejecución Física

PAGINA 1 DE 3
 FECHA 30/12/2021
 HORA 15:23.50
 REPORTE: R00822834.rpt

Expresado en Quetzales

DEL MES ENERO AL MES DE DICIEMBRE CORTE: ENTIDAD

EJERCICIO:	2021	PG	SP	PY	AC	OB	UBG	DESCRIPCION	UNIDAD DE MEDIDA	METAS FÍSICAS		No. beneficiados	Unidad de Medida	
										INICIAL	VIGENTE			EJEC
Entidad:	11300063-000-000							ESCUELA NACIONAL CENTRAL DE AGRICULTURA (ENCA)						
11								FORMACION EN CIENCIAS AGRICOLAS Y FORESTALES						
000								SIN SUBPROGRAMA						
001-000								SIN PROYECTO						
								DIRECCION						
								1 Coordinar y gestionar funcionamiento de la ENCA disponiendo de los recursos humanos con mayor desarrollo, técnicos y financiero bajo las políticas y directrices del Consejo Directivo.	Entidad	1	1	1	100.00	0
								0115 GUATEMALA, VILLA NUEVA						
								2 Administrar 05 coordinaciones y 8 unidades de apoyo para el cumplimiento del objetivo estratégico de ejercer eficientemente la función rectora y la formación de técnicos en las ciencias agrícolas.	Entidad	1	1	1	100.00	0
								0115 GUATEMALA, VILLA NUEVA						
002-000								COORDINACIÓN ADMINISTRATIVA Y FINANCIERA						
								1 Disposición efectiva, oportuna y transparente de los recursos financieros y materiales de la ENCA conforme a los lineamientos y metodologías legales en la gestión pública y de las disposiciones internas del Consejo Directivo.	Entidad	1	1	1	100.00	0
								0115 GUATEMALA, VILLA NUEVA						
								2 Registro, control y ejecución del presupuesto de ingresos y egresos programados, buscando el óptimo funcionamiento de las instalaciones, maquinaria, vehículos y equipo de la ENCA.	Entidad	1	1	1	100.00	0
								0115 GUATEMALA, VILLA NUEVA						
003-000								COORDINACIÓN ACADÉMICA						
								1 Desarrollo de los programas académicos diseñados para responder a las necesidades del país y autorizados por el Consejo Directivo para la formación de Peritos Agrónomos y Forestales con procesos pedagógicos adecuados.	Persona	529	529	485	91.68	0
								0115 GUATEMALA, VILLA NUEVA						
								2 Adecuado desarrollo de los programas de estudios autorizados por el Consejo Directivo.	Persona	529	529	485	91.68	0
								0115 GUATEMALA, VILLA NUEVA						

Sistema de Contabilidad Integrada Gubernamental
Informes de Gestion y Rendicion de Cuentas - IGRC02 - Ejecucion Fisica - IGRC02
Ejecucion Fisica

PAGINA 2 DE 3
 FECHA 30/12/2021
 HORA 15:23:50
 REPORTE: R00822834.rpt

Expresado en Quetzales
 DEL MES ENERO AL MES DE DICIEMBRE CORTE: ENTIDAD

EJERCICIO:	2021	PG	SP	PY	AC	OB	UBG	DESCRIPCION	UNIDAD DE MEDIDA	METAS FISICAS		No. beneficiados	Unidad de Medida	
										INICIAL	VIGENTE			EJEC
004-000								COORDINACIÓN DE VIDA ESTUDIANTIL	Persona	529	529	485	91.68	0
								1 Proveer servicio de atención al estudiante en cuanto salud, alimentación, hospedaje, atención psicológica, cultural y recreacional para garantizar la calidad de vida dentro de las instalaciones de la ENCA.				485		
								0115 GUATEMALA, VILLA NUEVA	Persona	529	529	485	91.68	0
								2 Atención adecuada al estudiante para que cuente con alimentación, hospedaje y servicios que promueva salud integral y acorde a su formación académica.				485		
								0115 GUATEMALA, VILLA NUEVA				485		
005-000								COORDINACIÓN DE PRODUCCIÓN	Entidad	1	1	1	100.00	0
								1 Brindar una formación integral de los técnicos bajo el lema "Aprender Haciendo" realizando actividades de producción de forma planificada, sistemática y optimizada, utilizando procesos innovadores previamente investigados y desarrollados.				1		
								0115 GUATEMALA, VILLA NUEVA	Entidad	1	1	1	100.00	0
								2 integración de los programas académicos y productivos para el fortalecimiento de la formación de técnicos que buscan la excelencia académica.				1		
								0115 GUATEMALA, VILLA NUEVA				1		
006-000								CENAF	Entidad	21	21	21	100.00	0
								1 Promover la implementación de planes de estudios actualizados en establecimientos de educación media agropecuaria y/o forestal, en procesos de creación y gestionar la operación aplicando metodologías que promuevan la calidad educativa y la gestión del desarrollo territorial rural por medio de la educación.				21		
								0115 GUATEMALA, VILLA NUEVA	Entidad	21	21	21	100.00	0
								2 Gestionar la operación aplicando metodologías que promuevan la calidad educativa y la gestión del desarrollo territorial rural por medio de la educación en los Establecimientos de Educación Media Agropecuaria y/o Forestal autorizados a nivel nacional.				21		
								0115 GUATEMALA, VILLA NUEVA				21		
001								INFRAESTRUCTURA ESTUDIANTIL						


Sistema de Contabilidad Integrada Gubernamental
Informes de Gestion y Rendicion de Cuentas - IGRC02 - Ejecucion Fisica - IGRC02
Ejecucion Fisica

PAGINA 3 DE 3
 FECHA 30/12/2021
 HORA 15:23:50
 REPORTE: R00822834.rpt

Expresado en Quetzales

DEL MES ENERO AL MES DE DICIEMBRE CORTE: ENTIDAD

EJERCICIO:	2021	PG	SP	PY	AC	OB	UBG	DESCRIPCION	UNIDAD DE MEDIDA	METAS FÍSICAS		Nº beneficiados	Unidad de Medida	
										INICIAL	VIGENTE EJE			% EJE
000-001								MEJORAMIENTO A LA INFRAESTRUCTURA ESTUDIANTIL						
								1 CONSTRUCCION EDIFICIO DE ARCHIVO MUERTO DE LA ENCA L3 16	Metro cuadrado	0	1	0	0.00	0
								2 MEJORAMIENTO EDIFICIO CENTRAL DE LA ENCA HABILITACION DE PLAZA CIVICA L1 19	Metro cuadrado	0	1,155	0	0.00	0
								3 CONSTRUCCION EDIFICIO DE ADMINISTRACION EDUCATIVA DE LA ENCA A1 18	Metro cuadrado	0	1,879	0	0.00	0


 Firmado y Sello
 Funcionario Responsable de la
 Unidad de Administración Financiera

Sistema de Contabilidad Integrada Gubernamental
Informes de Gestión y Rendición de Cuentas - IGR03
Comparación de Ejecución Financiera y Física

PAGINA 1 DE 2
 FECHA 30/12/2021
 HORA 15:25:28
 REPORTE: R00820869.rpt

Expresado en Quetzales


DEL MES ENERO AL MES DE DICIEMBRE CORTE: ENTIDAD


EJERCICIO:	2021	PG	SP	PY	AC	OB	DESCRIPCION	SNIP	UNIDAD DE MEDIDA	METAS FISICAS			PRESUPUESTO FINANCIERO					
										INICIAL	VIGENTE	% EJEC	INICIAL	VIGENTE	% EJEC			
Entidad : 11300063-000-00 ESCUELA NACIONAL CENTRAL DE AGRICULTURA (ENCA)																		
11							FORMACION EN CIENCIAS AGRICOLAS Y FORESTALES											
	001	000					DIRECCION											
	1						Coordinar y gestionar funcionamiento de la ENCA disponiendo de los recursos humanos con mayor desarrollo, técnicos y financiero bajo las políticas y directrices del Consejo Directivo.	0	ENTIDAD	1	1	1	100.00	17,649,496.00	33,319,735.00	22,135,112.17	66.43	
	2						Administrar 05 coordinaciones y 8 unidades de apoyo para el cumplimiento del objetivo estratégico de ejercer eficientemente la función rectora y la formación de técnicos en las ciencias agrícolas.	0	ENTIDAD	1	1	1	100.00					
	002	000					COORDINACIÓN ADMINISTRATIVA Y FINANCIERA											
	1						Disposición efectiva, oportuna y transparente de los recursos financieros y materiales de la ENCA conforme a los lineamientos y metodologías legales en la gestión pública y de las disposiciones internas del Consejo Directivo.	0	ENTIDAD	1	1	1	100.00	9,930,690.00	13,170,790.00	8,616,836.34	65.42	
	2						Registro, control y ejecución del presupuesto de ingresos y egresos programados, buscando el óptimo funcionamiento de las instalaciones, maquinaria, vehículos y equipo de la ENCA.	0	ENTIDAD	1	1	1	100.00					
	003	000					COORDINACIÓN ACADÉMICA											
	1						Desarrollo de los programas académicos diseñados para responder a las necesidades del país y autorizados por el Consejo Directivo para la formación de Peritos Agrónomos y Forestales con procesos pedagógicos adecuados.	0	PERSONA	529	529	485	91.68	10,088,951.00	15,467,474.00	10,704,913.61	69.21	
	2						Adecuado desarrollo de los programas de estudios autorizados por el Consejo Directivo.	0	PERSONA	529	529	485	91.68					
	004	000					COORDINACIÓN DE VIDA ESTUDIANTIL											
	1						Proveer servicio de atención al estudiante en cuanto salud, alimentación, hospedaje, atención psicológica, cultural y recreacional para garantizar la calidad de vida dentro de las instalaciones de la ENCA.	0	PERSONA	529	529	485	91.68	7,859,165.00	8,979,350.00	5,829,968.25	64.85	
	2						Atención adecuada al estudiante para que cuente con alimentación, hospedaje y servicios que promueva salud integral y acorde a su formación académica.	0	PERSONA	529	529	485	91.68					
	005	000					COORDINACIÓN DE PRODUCCIÓN											
	1						Bridar una formación integral de los técnicos bajo el lema "Aprender Haciendo" realizando actividades de producción de forma planificada, sistemática y optimizada, utilizando procesos innovadores previamente investigados y desarrollados.	0	ENTIDAD	1	1	1	100.00	9,686,509.00	13,270,972.00	9,735,954.04	73.36	

Sistema de Contabilidad Integrada Gubernamental
Informes de Gestión y Rendición de Cuentas - IGR C03
Comparación de Ejecución Financiera y Física

PAGINA 2 DE 2
 FECHA 30/12/2021
 HORA 15:25:28
 REPORTE: R00820869.rpt

EJERCICIO:	2021	PG SP PY AC OB	DESCRIPCION	SNIP	UNIDAD DE MEDIDA	DEL MES ENERO AL MES DE DICIEMBRE				CORTE: ENTIDAD			
						Expresado en Quetzales		METAS FISICAS		PRESUPUESTO FINANCIERO			
						INICIAL	VIGENTE	EJEC	% EJEC	INICIAL	VIGENTE	EJEC	% EJEC
2			integración de los programas académicos y productivos para el fortalecimiento de la formación de técnicos que buscan la excelencia académica.	0	ENTIDAD	1	1	1	100.00	787,291.00	1,617,291.00	624,701.66	38.63
006	000	CENAF		0	ENTIDAD	21	21	21	100.00				
1			Promover la implementación de planes de estudios actualizados en establecimientos de educación media agropecuaria y/o forestal, en procesos de creación y gestionar la operación aplicando metodologías que promuevan la calidad educativa y la gestión del desarrollo territorial rural por medio de la educación.	0	ENTIDAD	21	21	21	100.00				
2			Gestionar la operación aplicando metodologías que promuevan la calidad educativa y la gestión del desarrollo territorial rural por medio de la educación en los Establecimientos de Educación Media Agropecuaria y/o Forestal autorizados a nivel nacional.	0	ENTIDAD	21	21	21	100.00				
001			INFRAESTRUCTURA ESTUDIANTIL							0.00	11,445,000.00	799,206.35	6.98
000	001		MEJORAMIENTO A LA INFRAESTRUCTURA ESTUDIANTIL							0.00	11,445,000.00	799,206.35	6.98
1			CONSTRUCCION EDIFICIO DE ARCHIVO MUERTO DE LA ENCA L3 16	228978	METRO CUADRADO	0	1	0	0.00				
2			MEJORAMIENTO EDIFICIO CENTRAL DE LA ENCA HABILITACION DE PLAZA CIVICA L1 19	245950	METRO CUADRADO	0	1,155	0	0.00				
3			CONSTRUCCION EDIFICIO DE ADMINISTRACION EDUCATIVA DE LA ENCA A1 18	248076	METRO CUADRADO	0	1,879	0	0.00				
Total	11		FORMACION EN CIENCIAS AGRICOLAS Y FORESTALES							<u>56,002,102.00</u>	<u>97,270,612.00</u>	<u>58,444,692.42</u>	<u>60.08</u>


 Funcionario Responsable de la
 Unidad de Administración Financiera



Entidad Institucional Igual a 11300063

DEL MES DE ENERO AL MES DE DICIEMBRE

EJERCICIO: 2021

Corte: ENTIDAD

Rubro									
Fuente	Clase	Sección	Grupo	Descripción del Recurso	Aprobado	Modificado	Vigente	Devengado	% de Ejecución
11300063-000-00	11	16	2	ESCUELA NACIONAL CENTRAL DE AGRICULTURA (ENCA)	0.00	26,875,052.00	26,875,052.00	5,200,000.00	19.35
			10	DE LA ADMINISTRACIÓN CENTRAL					
				TOTAL SECCIÓN: 16200 DEL SECTOR PÚBLICO	0.00	26,875,052.00	26,875,052.00	5,200,000.00	19.35
				TOTAL CLASE: 16000 TRANSFERENCIAS CORRIENTES	0.00	26,875,052.00	26,875,052.00	5,200,000.00	19.35
				TOTAL FUENTE: 11 INGRESOS CORRIENTES	4,000,000.00	7,176,400.00	11,176,400.00	0.00	0.00
	12	23	1	DISMINUCIÓN DE CAJA Y BANCOS					
			10	DISMINUCIÓN DE CAJA Y BANCOS					
				TOTAL SECCIÓN: 23100 DISMINUCIÓN DE DISPONIBILIDADES	4,000,000.00	7,176,400.00	11,176,400.00	0.00	0.00
				TOTAL CLASE: 23000 DISMINUCIÓN DE OTROS ACTIVOS FINANCIEROS	4,000,000.00	7,176,400.00	11,176,400.00	0.00	0.00
				TOTAL FUENTE: 12 DISMINUCIÓN DE CAJA Y BANCOS DE RECURSOS DEL TESORO	38,000,000.00	0.00	38,000,000.00	31,700,000.00	83.42
	21	16	2	DE LA ADMINISTRACIÓN CENTRAL					
			10	DE LA ADMINISTRACIÓN CENTRAL					
				TOTAL SECCIÓN: 16200 DEL SECTOR PÚBLICO	38,000,000.00	0.00	38,000,000.00	31,700,000.00	83.42
				TOTAL CLASE: 16000 TRANSFERENCIAS CORRIENTES	2,000,000.00	0.00	2,000,000.00	2,000,000.00	100.00
	21	17	2	DE LA ADMINISTRACIÓN CENTRAL					
			10	DE LA ADMINISTRACIÓN CENTRAL					
				TOTAL SECCIÓN: 17200 DEL SECTOR PÚBLICO	2,000,000.00	0.00	2,000,000.00	2,000,000.00	100.00
				TOTAL CLASE: 17000 TRANSFERENCIAS DE CAPITAL	2,000,000.00	0.00	2,000,000.00	2,000,000.00	100.00
	21	23	1	DISMINUCIÓN DE CAJA Y BANCOS	1,396,902.00	7,217,058.00	8,613,960.00	0.00	0.00
			10	DISMINUCIÓN DE CAJA Y BANCOS					
				TOTAL SECCIÓN: 23100 DISMINUCIÓN DE DISPONIBILIDADES	1,396,902.00	7,217,058.00	8,613,960.00	0.00	0.00
				TOTAL CLASE: 23000 DISMINUCIÓN DE OTROS ACTIVOS FINANCIEROS	1,396,902.00	7,217,058.00	8,613,960.00	0.00	0.00
				TOTAL FUENTE: 21 INGRESOS TRIBUTARIOS IVA PAZ	41,396,902.00	7,217,058.00	48,613,960.00	33,700,000.00	69.32
	31	11	1	DERECHOS DE INSCRIPCIÓN, EXAMEN Y MATRÍCULAS	775,200.00	0.00	775,200.00	403,280.00	52.02
			20	DERECHOS DE INSCRIPCIÓN, EXAMEN Y MATRÍCULAS					
				TOTAL SECCIÓN: 11100 DERECHOS	775,200.00	0.00	775,200.00	403,280.00	52.02
	31	11	7	OTROS INTERESES POR MORA	0.00	0.00	0.00	0.00	0.00
			90	OTROS INTERESES POR MORA					
				TOTAL SECCIÓN: 11700 INTERESES POR MORA	0.00	0.00	0.00	0.00	0.00
	31	11	9	OTROS INGRESOS NO TRIBUTARIOS	30,000.00	0.00	30,000.00	3,000.00	10.00
			90	OTROS INGRESOS NO TRIBUTARIOS					
				TOTAL SECCIÓN: 11900 OTROS INGRESOS NO TRIBUTARIOS	30,000.00	0.00	30,000.00	3,000.00	10.00
				TOTAL CLASE: 11000 INGRESOS NO TRIBUTARIOS	805,200.00	0.00	805,200.00	406,280.00	50.46
	14	1	1	VENTA DE PRODUCTOS AGROPECUARIOS Y FORESTALES	3,000,000.00	0.00	3,000,000.00	2,607,234.85	86.91
			20	VENTA DE PRODUCTOS AGROPECUARIOS Y FORESTALES					

Sistema de Contabilidad Integrada Gubernamental
 Informes de Gestión y Rendición de Cuentas - IGRC04
 Ejecución Financiera de los Recursos por Rubro de Ingreso
 Expresado en Quetzales

Entidad Institucional Igual a 11300063

DEL MES DE ENERO AL MES DE DICIEMBRE

EJERCICIO: 2021

Corte: ENTIDAD

Rubro									
Fuente	Clase	Sección	Grupo	Descripción del Recurso	Aprobado	Modificado	Vigente	Devengado	% de Ejecución
31	14	1	90	VENTA DE OTROS BIENES	300,000.00	0.00	300,000.00	257,461.50	85.82
TOTAL SECCIÓN: 14100 VENTA DE BIENES									
TOTAL CLASE: 14000 INGRESOS DE OPERACION									
31	15	1	31	POR DEPÓSITOS INTERNOS	500,000.00	0.00	500,000.00	771,188.81	154.24
31	15	1	41	POR TÍTULOS Y VALORES INTERNOS	2,000,000.00	0.00	2,000,000.00	1,978,816.10	98.94
TOTAL SECCIÓN: 15100 INTERESES									
TOTAL CLASE: 15000 RENTAS DE LA PROPIEDAD									
31	16	2	20	DE ENTIDADES DESCENTRALIZADAS Y AUTÓNOMAS NO FINANCIERAS	1,500,000.00	0.00	1,500,000.00	2,375,060.98	158.34
TOTAL SECCIÓN: 16200 DEL SECTOR PÚBLICO									
TOTAL CLASE: 16000 TRANSFERENCIAS CORRIENTES									
TOTAL FUENTE: 31 INGRESOS PROPIOS									
32	23	1	10	DISMINUCIÓN DE CAJA Y BANCOS	2,500,000.00	0.00	2,500,000.00	8,396,042.24	103.59
TOTAL SECCIÓN: 23100 DISMINUCIÓN DE DISPONIBILIDADES									
TOTAL CLASE: 23000 DISMINUCIÓN DE OTROS ACTIVOS FINANCIEROS									
TOTAL FUENTE: 32 DISMINUCIÓN DE CAJA Y BANCOS DE INGRESOS PROPIOS									
TOTAL ENTIDAD/UNIDAD EJECUTORA : 11300063-000-00 ESCUELA NACIONAL CENTRAL DE AGRICULTURA (ENCA)					56,002,102.00	41,268,510.00	97,270,612.00	47,296,042.24	48.62



Sistema de Contabilidad Integrada Gubernamental
Informes de Gestión y Rendición de Cuentas - IGRC05

PAGINA : 1 DE 3
 FECHA : 30/12/2021
 HORA : 15:29:05
 REPORTE: R00820875.rpt

Resultados Economicos y Financieros

DEL MES DE ENERO AL MES DE DICIEMBRE
 Entidad Institucional Igual a 11300063
 Expresado en Quetzales

EJERCICIO:	2021								
ENTIDAD:	1130-0063-000	ESCUELA NACIONAL CENTRAL DE AGRICULTURA (ENCA)							
		DESCRIPCION	APROBADO	VIGENTE	DEVENGADO	PORCENTAJE DE EJECUCION			
1. RECURSOS									
1.1. Ingresos Corrientes			56,002,102.00	97,270,612.00	47,296,042.24	48.62			
1.1.3. Ingresos No Tributarios			46,105,200.00	72,980,252.00	45,296,042.24	62.07			
1.1.3.1. Derechos			805,200.00	805,200.00	406,280.00	50.46			
1.1.3.1.1. SOBRE DERECHOS MIGRATORIOS, CONSULARES Y DE E:			775,200.00	775,200.00	403,280.00	52.02			
1.1.3.5. Otros No Tributarios			775,200.00	775,200.00	403,280.00	52.02			
1.1.5. INGRESOS DE OPERACIÓN			30,000.00	30,000.00	3,000.00	10.00			
1.1.5.1. Venta de Bienes			3,300,000.00	3,300,000.00	2,864,696.35	86.81			
1.1.6. Renta de la Propiedad			3,300,000.00	3,300,000.00	2,864,696.35	86.81			
1.1.6.1. Intereses			2,500,000.00	2,500,000.00	2,750,004.91	110.00			
1.1.6.1.3. INTERESES POR DEPÓSITOS			2,500,000.00	2,500,000.00	2,750,004.91	110.00			
1.1.6.1.4. INTERESES POR TÍTULOS Y VALORES			500,000.00	500,000.00	771,188.81	154.24			
1.1.7. Transferencias Corrientes			2,000,000.00	2,000,000.00	1,978,816.10	98.94			
1.1.7.2. DEL SECTOR PÚBLICO			39,500,000.00	66,375,052.00	39,275,060.98	59.17			
1.1.7.2.1. De la Administración Central			39,500,000.00	66,375,052.00	39,275,060.98	59.17			
1.1.7.2.2. De entidades descentralizadas y autónomas no financieras			38,000,000.00	64,875,052.00	36,900,000.00	56.88			
1.2. Recursos de Capital			1,500,000.00	1,500,000.00	2,375,060.98	158.34			
1.2.1. Transferencias de capital			2,000,000.00	2,000,000.00	2,000,000.00	100.00			
1.2.1.2. DEL SECTOR PÚBLICO			2,000,000.00	2,000,000.00	2,000,000.00	100.00			
1.2.1.2.1. De la Administración Central			2,000,000.00	2,000,000.00	2,000,000.00	100.00			
1.3. Fuentes Financieras			7,896,902.00	22,290,360.00	0.00	0.00			
1.3.1. DISMINUCIÓN DE LA INVERSIÓN FINANCIERA			7,896,902.00	22,290,360.00	0.00	0.00			
1.3.1.5. DISMINUCIÓN DE OTROS ACTIVOS FINANCIEROS			7,896,902.00	22,290,360.00	0.00	0.00			
1.3.1.5.1. DISMINUCIÓN DE DISPONIBILIDADES			7,896,902.00	22,290,360.00	0.00	0.00			
1.3.1.5.1.1. DISMINUCIÓN DE DISPONIBILIDADES			7,896,902.00	22,290,360.00	0.00	0.00			
2. GASTOS									
2.1. Gastos Corrientes			56,002,102.00	97,270,612.00	58,444,692.42	60.08			
2.1.1. Gastos de Consumo			54,002,102.00	76,608,554.00	54,336,426.31	70.93			
2.1.1.1. Gastos de Consumo			52,402,102.00	74,219,054.00	53,606,448.40	72.23			

Sistema de Contabilidad Integrada Gubernamental
Informes de Gestion y Rendicion de Cuentas - IGR005

Resultados Economicos y Financieros

DEL MES DE ENERO AL MES DE DICIEMBRE
 Entidad Institucional Igual a 11300063

Expresado en Quetzales

PAGINA : 2 DE 3
 FECHA : 30/12/2021
 HORA : 15:29.05
 REPORTE: R00820875.rpt

EJERCICIO:	2021	DESCRIPCION	APROBADO	VIGENTE	DEVENGADO	PORCENTAJE DE EJECUCION
ENTIDAD:	1130-0063-000	ESCUELA NACIONAL CENTRAL DE AGRICULTURA (ENCA)				
2.1.1.1.1.	Remuneraciones		37,863,232.00	46,099,697.00	40,884,174.28	88.69
2.1.1.1.1.1.	Sueldos y salarios		28,480,729.00	29,274,490.00	26,033,113.07	88.93
2.1.1.1.2.	Aportes patronales		2,727,748.00	2,830,321.00	2,494,584.41	88.14
2.1.1.1.3.	DIETAS Y GASTOS DE REPRESENTACIÓN		500,000.00	500,000.00	383,000.00	76.60
2.1.1.1.4.	Otras prestaciones relacionadas con salarios		6,154,755.00	13,494,886.00	11,973,476.80	88.73
2.1.1.2.	Bienes y servicios		14,527,220.00	28,082,707.00	12,712,069.26	45.27
2.1.1.2.1.	Servicios no personales		6,416,230.00	15,247,283.00	6,062,118.70	39.76
2.1.1.2.2.	Materiales y suministros		8,110,990.00	12,835,424.00	6,649,950.56	51.81
2.1.1.3.	Impuestos Indirectos		11,650.00	36,650.00	10,204.86	27.84
2.1.3.	Rentas de la Propiedad		180,000.00	415,000.00	200,980.57	48.43
2.1.3.3.	Derechos sobre Bienes Intangibles		180,000.00	415,000.00	200,980.57	48.43
2.1.4.	Prestaciones de la Seguridad Social		30,000.00	30,000.00	7,800.00	26.00
2.1.7.	Transferencias Corrientes		1,390,000.00	1,944,500.00	521,197.34	26.80
2.1.7.1.	Al Sector Privado		1,250,000.00	1,700,000.00	278,020.80	16.35
2.1.7.1.1.	Directas a personas		1,250,000.00	1,700,000.00	278,020.80	16.35
2.1.7.2.	AL SECTOR PÚBLICO		140,000.00	244,500.00	243,176.54	99.46
2.1.7.2.1.	Al Sector Publico No Empresarial		140,000.00	244,500.00	243,176.54	99.46
2.1.7.2.1.6.	CUOTA SOSTENIMIENTO A CONTRALORÍA DE CUEN		140,000.00	244,500.00	243,176.54	99.46
2.2.	Costos de Capital		2,000,000.00	20,662,058.00	4,108,266.11	19.88
2.2.1.	INVERSIÓN REAL DIRECTA		2,000,000.00	20,662,058.00	4,108,266.11	19.88
2.2.1.1.	FORMACIÓN BRUTA DE CAPITAL FIJO		2,000,000.00	20,662,058.00	4,108,266.11	19.88
2.2.1.1.3.	Maquinaria, equipo y otros bienes muebles		2,000,000.00	9,217,058.00	3,309,059.76	35.90
2.2.1.1.5.	CONSTRUCCIONES DE BIENES NACIONALES DE USO NO		0.00	11,445,000.00	799,206.35	6.98
Unidad Ejecutora:	000					
Balance en Cuenta Corriente:			-7,896,902.00	-3,628,302.00	-9,040,384.07	249.16
Balance Presupuestal:			-7,896,902.00	-22,290,360.00	-11,148,650.18	50.02

**Sistema de Contabilidad Integrada Gubernamental
 Informes de Gestion y Rendicion de Cuentas - IGRC05**

Resultados Economicos y Financieros

DEL MES DE ENERO AL MES DE DICIEMBRE

Entidad Institucional Igual a 11300063

Expresado en Quetzales

PAGINA : 3 DE 3
 FECHA : 30/12/2021
 HORA : 15:29.05
 REPORTE: R00820875.rpt

EJERCICIO: 2021

ENTIDAD: 1130-0063-000 ESCUELA NACIONAL CENTRAL DE AGRICULTURA (ENCA)

DESCRIPCION	APROBADO	VIGENTE	DEVENGADO	PORCENTAJE DE EJECUCION
-------------	----------	---------	-----------	-------------------------

<p>Firma y Sello Funcionario Responsable de la Unidad de Administración Financiera</p>
--

Sistema de Contabilidad Integrada Gubernamental
Informes de Gestión y Rendición de Cuentas - IGRC06
Análisis y Justificaciones de las Principales Variaciones
Expresado en Quetzales
DEL MES DE ENERO AL MES DE DICIEMBRE
Expresado en Quetzales

PAGINA : 1 DE 2
 FECHA : 30/12/2021
 HORA : 15:29.50
 REPORTE: R00820857.rpt

Corte: ENTIDAD

Ejercicio: 2021

Estructura Programática					Descripción	Análisis y justificaciones de las principales variaciones físicas y financieras
PG	SPG	PY	ACT	OB		
Entidad:11300063-000-00 ESCUELA NACIONAL CENTRAL DE AGRICULTURA (ENCA)						
11					FORMACION EN CIENCIAS AGRICOLAS Y FORESTALES	
	00				SIN SUBPROGRAMA	
		000			SIN PROYECTO	
			001	000	DIRECCION	
			002	000	COORDINACIÓN ADMINISTRATIVA Y FINANCIERA	
			003	000	COORDINACIÓN ACADÉMICA	
			004	000	COORDINACIÓN DE VIDA ESTUDIANTIL	
			005	000	COORDINACIÓN DE PRODUCCIÓN	
			006	000	CENAF	
	001				INFRAESTRUCTURA ESTUDIANTIL	
		000	001		MEJORAMIENTO A LA INFRAESTRUCTURA ESTUDIANTIL	

Sistema de Contabilidad Integrada Gubernamental
Informes de Geston y Rendicion de Cuentas - IGRC06
Análisis y Justificaciones de las Principales Variaciones
Expresado en Quetzales
DEL MES DE ENERO AL MES DE DICIEMBRE
Expresado en Quetzales

PAGINA : 2 DE 2
FECHA : 30/12/2021
HORA : 15:29.50
REPORTE: R00820857.rpt

Corte: ENTIDAD

Ejercicio: 2021

Estructura Programática					Descripción	Análisis y Justificaciones de las principales variaciones físicas y financieras
PG	SPG	PY	ACT	OB		


Firma y Sello
Funcionario Responsable de la
Unidad de Administración Financiera

