



# ESCUELA NACIONAL CENTRAL DE AGRICULTURA

## INFORME DE LIQUIDACION PRESUPUESTARIA

---



Ejercicio Fiscal 2018

---

Bárcenas, Villa Nueva Enero 2019

---



## **PRESENTACION**

La Constitución Política de la República de Guatemala, decretada el día 31 de mayo de 1985, en su artículo 79 declara de interés nacional el estudio, aprendizaje, explotación, comercialización e industrialización agropecuaria y establece la creación de la Escuela Nacional Central de Agricultura la cual debe de organizar, dirigir y desarrollar los planes de estudio agropecuario y forestal de la Nación a nivel de enseñanza media y se regirá por su propia ley orgánica, correspondiéndole una asignación no menor del cinco por ciento del presupuesto ordinario del Ministerio de Agricultura.

Con Decreto 51-86 “Ley Orgánica de la Escuela Nacional Central de Agricultura” el Congreso de la República de Guatemala, decreta la creación de la Escuela Nacional Central de Agricultura –ENCA- como una entidad estatal, descentralizada y autónoma, con personalidad jurídica y patrimonio propio con duración indefinida.

“La ENCA tiene por objeto la formación de técnicos en las ciencias agrícolas y forestales, en enseñanza media; así como planificar, dirigir, coordinar, supervisar y realizar estudios que coadyuven a la investigación y desarrollo agropecuario y forestal del país” para ello cuenta con un plan estratégico que abarca el período 2017- 2021 y Plan operativo Anual en los cuales se encuentran establecidas las metas y líneas de acción que abarca todas las unidades administrativas internas de la Escuela, como instrumento de los mismos se tiene el presupuesto de Ingresos y Egresos el cual permite en la fase de ejecución presupuestaria llevar a cabo todas las acciones operacionales y procedimientos necesarios con apego a las disposiciones legales del país y las normas de transparencia dictadas para las instituciones del sector Público, en consecuencia la etapa de ejecución se fundamenta en la programación para procurar la máxima efectividad posible del gasto y el registro oportuno de los ingresos percibidos.



## INFORME PRESUPUESTARIO

### PRESUPUESTO DE INGRESOS

#### Ingresos Totales:

El ingreso total percibido al 31 de Diciembre de 2018 es por un valor de Cuarenta y ocho millones setecientos veintidós mil cincuenta quetzales con 11/100 (Q.48,722,050.11) que representa 101.59% de los ingresos programados para el ejercicio fiscal 2018, y que se detalla en el cuadro siguiente:

Cuadro 1  
Ingresos por rubro  
Al 31 de Diciembre de 2018

DESCRIPCIÓN	VIGENTE	PERCIBIDO 2018	DIFERENCIA	%
Ingresos propios	6,457,600.00	6,799,437.56	341,837.56	105.29%
Aportes INAB	1,500,000.00	1,922,612.55	422,612.55	128.17%
Aportes MAGA FUNCIONAMIENTO	38,000,000.00	38,000,000.00	-	100.00%
Aportes MAGA INVERSION	2,000,000.00	2,000,000.00	-	100.00%
<b>TOTAL</b>	<b>47,957,600.00</b>	<b>48,722,050.11</b>	<b>764,450.11</b>	<b>101.59%</b>

Cuadro 2  
Ingresos comparativos  
Al 31 de Diciembre de 2018

CÓDIGO	DESCRIPCIÓN	PERCIBIDO 2018	PERCIBIDO 2017	DIFERENCIA
11	Inscripciones, Exámenes y Matriculas	691,108.23	920,062.70	(228,954.47)
14	Venta de productos Agropecuarios y forestales	2,777,553.89	2,372,041.43	405,512.46
15	Intereses bancarios y/o títulos	3,330,775.44	3,012,626.92	318,148.52
16	Aportes INAB	1,922,612.55	4,587,233.64	(2,664,621.09)
16	Aportes MAGA FUNCIONAMIENTO	38,000,000.00	31,456,665.00	6,543,335.00
17	Aportes MAGA INVERSION	2,000,000.00	2,000,000.00	-
	<b>TOTAL</b>	<b>48,722,050.11</b>	<b>44,348,629.69</b>	<b>4,373,420.42</b>

En comparación con los ingresos percibidos al 31 de Diciembre del año 2017, durante el año 2018 se han percibido menos ingresos en los componentes de inscripción, exámenes, matrículas, mayor ingreso en venta de productos agropecuarios e intereses bancarios. Los aportes del Ejecutivo vía el MAGA, presentan incremento en su



percepción real, pues se recibió el 100% aporte programado y asignado inicialmente, el aporte de INAB se encuentra percibido hasta el primer semestre del año 2018.

### Transferencias del Ejecutivo vía el Ministerio de Agricultura Ganadería y Alimentación –MAGA-,

Cuadro 3  
Ingresos por tipo  
Al 31 de Diciembre de 2018

FUNCIONAMIENTO		INVERSION	
PROGRAMADO	DEVENGADO	PROGRAMADO	DEVENGADO
38,000,000.00	38,000,000.00	2,000,000.00	2,000,000.00

### Ingresos Propios:

En concepto de ingresos propios se han recibido Ocho millones setecientos veintidós mil cincuenta quetzales con 11/100 (Q.8,722,050.11) que representa el 109.61% del total programado, procedentes de las actividades de la Escuela de la manera siguiente:

Cuadro 4  
Ingresos propios por rubro  
Al 31 de Diciembre de 2018

CÓDIGO	DESCRIPCIÓN	VIGENTE 2018	PERCIBIDO 2018	%
11	Inscripciones, Exámenes y Matriculas	857,600.00	691,108.23	80.59%
14	Venta de productos Agropecuarios y forestales y curso propedeutico	3,300,000.00	2,777,553.89	84.17%
15	Intereses bancarios y/o títulos	2,300,000.00	3,330,775.44	144.82%
16	Aportes INAB	1,500,000.00	1,922,612.55	128.17%
<b>TOTAL</b>		<b>7,957,600.00</b>	<b>8,722,050.11</b>	<b>109.61%</b>

### Disminución de caja y bancos:

El saldo de caja de ejercicios anteriores programado para ejecución en el año 2018 es de Veinticuatro millones trescientos cincuenta y dos mil quetzales exactos (Q.24,352,000.00) los mismos no son contabilizados como ingresos del ejercicio, pues estos ya fueron registrados en su momento.



## **PRESUPUESTO DE EGRESOS**

Al 31 de Diciembre la ejecución presupuestaria de egresos de la ENCA es la siguiente:

**Grupo 0** "Servicios Personales" corresponden a este grupo de gasto la contratación de personal que presta sus servicios para el desarrollo de las operaciones normales de la Escuela, presenta devengado de Veintiocho millones setecientos sesenta y dos mil ochocientos veintiún quetzales con 55/100 (Q.28,762,821.55), que equivale a un 93.33% de lo programado.

**Grupo 1** "Servicios no personales" en este grupo de gasto se registran los pagos realizados por servicios suministrados a la ENCA presenta devengado de Cinco millones seiscientos setenta y siete mil quinientos cincuenta y siete quetzales con 26/100 (Q.5,677,557.26) que equivale a un 53.63% de lo programado.

**Grupo 2** "Materiales y suministros" en este grupo de gasto se realizan los pagos a proveedores por materiales y suministros proporcionados a la ENCA, presenta devengado de Seis millones ochocientos dieciocho mil seiscientos noventa y siete quetzales con 51/100 (Q.6,818,697.51) que equivale a 57.07% de lo programado.

**Grupo 3** "Propiedad, Planta Equipo e intangibles" en este grupo de gasto se encuentra el equipamiento y las infraestructuras de la ENCA, presenta devengado de Seis millones doscientos sesenta mil ciento cuarenta y nueve quetzales con 72/100 (Q.6,260,149.72) que equivale a 43.46% de lo programado.

**Grupo 4** "Transferencias Corrientes" contiene el pago de prestaciones a personal de la ENCA y pago por servicios gubernamentales de fiscalización realizado a Contraloría General de Cuentas, pago de becas de estudios al interior y exterior, presenta



devengado de Un millón cuatrocientos ocho mil ciento sesenta y siete quetzales con 64/100 (Q.1,408,167.64), representa un 39.02% de lo programado.

**Grupo 9** “Asignaciones Globales” contiene el pago de sentencias judiciales a personal que se le ha otorgado sentencia favorable por un Juez competente, presenta devengado de Novecientos cuarenta y un mil trescientos cuarenta y seis quetzales con 66/100 (Q.941,346.66), representa un 99.97% de lo programado.

#### **Ejecución Total:**

La ejecución presupuestaria total de la ENCA al 31 de Diciembre es de Cuarenta y nueve millones ochocientos sesenta y ocho mil setecientos cuarenta quetzales con 34/100 (Q.49,868,740.34) que representa el 68.97% de ejecución del valor total de gasto programado incluido en este los saldos de caja de ejercicios anteriores.

Cuadro 5  
Gasto por grupo  
Al 31 de Diciembre de 2018

GRUPO	TIPO DE GASTO	VIGENTE	DEVENGADO	EJECUCION
000	Servicios personales	30,819,730.00	28,762,821.55	93.33%
100	Servicios no personales	10,586,566.00	5,677,557.26	53.63%
200	Materiales y suministros	11,947,759.00	6,818,697.51	57.07%
300	Propiedad planta equipo e intangibles	14,405,010.00	6,260,149.72	43.46%
400	Transferencias corrientes	3,608,915.00	1,408,167.64	39.02%
900	Asignaciones Globales	941,620.00	941,346.66	99.97%
	<b>TOTAL</b>	<b>72,309,600.00</b>	<b>49,868,740.34</b>	<b>68.97%</b>



Cuadro 6  
Gasto por fuente de financiamiento  
Al 31 de Diciembre de 2018

FUENTE	TIPO DE GASTO	VIGENTE	DEVENGADO	EJECUCION
21	Ingresos Tributarios IVA Paz	57,402,934.00	42,272,729.93	73.64%
31	Ingresos Propios	7,957,600.00	3,052,684.61	38.36%
32	Disminución Caja y Bancos Ingresos Propios	6,949,066.00	4,543,325.80	65.38%
<b>TOTAL</b>		<b>72,309,600.00</b>	<b>49,868,740.34</b>	<b>68.97%</b>

Cuadro 7  
Gasto por Actividad  
Al 31 de Diciembre de 2018

CODIGO	UNIDAD	VIGENTE	DEVENGADO	% EJECUCION
1	Dirección	11,150,697.00	5,831,723.61	52.30%
2	Coordinación Financiera	1,710,728.00	1,325,887.72	77.50%
3	Recursos Humanos	8,603,461.00	7,717,399.66	89.70%
4	Auditoria Interna	448,615.00	327,784.97	73.07%
5	Coordinacion Academica	14,936,253.00	9,288,477.83	62.19%
6	Vida Estudiantil	9,986,721.00	7,247,938.31	72.58%
7	Coordinacion de Producción	12,662,764.00	8,846,926.57	69.87%
8	Coordinación Administrativa y Logistica	8,064,585.00	6,245,755.94	77.45%
9	Coordinacion de Cenaf	1,640,577.00	520,552.25	31.73%
10	Centro de capacitacion la mantañita	802,999.00	409,450.23	50.99%
11	Infraestructura estudiantil	2,302,200.00	2,106,843.25	91.51%
<b>TOTAL</b>		<b>72,309,600.00</b>	<b>49,868,740.34</b>	<b>68.97%</b>

Cuadro 8  
Cuadro comparativo de gasto  
Al 31 de Diciembre de 2018

GRUPO	TIPO DE GASTO	DEVENGADO 2018	DEVENGADO 2017	DIFERENCIA 2018-2017
000	Servicios personales	28,762,821.55	24,264,861.31	4,497,960.24
100	Servicios no personales	5,677,557.26	5,099,026.69	578,530.57
200	Materiales y suministros	6,818,697.51	6,334,031.46	484,666.05
300	Propiedad planta equipo e intangibles	6,260,149.72	5,552,655.89	707,493.83
400	Transferencias corrientes	1,408,167.64	626,674.35	781,493.29
900	Asignaciones Globales	941,346.66	204,218.96	737,127.70
<b>TOTAL</b>		<b>49,868,740.34</b>	<b>42,081,468.66</b>	<b>7,787,271.68</b>



El gasto registrado al 31 de Diciembre de 2018 es mayor que el registrado en el año 2017 debido al incremento en el pago por adquisición de productos y la contratación de servicios, así como por el incremento en el pago del personal por la implementación de la escala salarial y por el otorgamiento de becas a docentes y para adquisición de equipo.

### ESTADO DE SUPERAVIT PRESUPUESTARIO

Al realizar la comparación de los ingresos contra los egresos al 31/12/2018, se refleja un saldo de menos Un millón ciento cuarenta y seis mil seiscientos noventa quetzales con 23/100 (Q.-1,146,690.23) integrado de la manera siguiente:

Cuadro 9  
Superávit presupuestario  
Al 31 de Diciembre de 2018

GRUPO	A ASIGNADO MODIFICADO	B PRESUPUESTO EJECUTADO	DIFERENCIA
<b>EJECUCION DEL PRESUPUESTO</b>			
<b>1. Operaciones favorables (Ingresos)</b>			
1.1) Ingresos presupuesto corriente	45,957,600.00	46,722,050.11	764,450.11
1.1.2) Ingresos presupuesto de capital	2,000,000.00	2,000,000.00	0.00
<b>SUBTOTAL</b>	<b>47,957,600.00</b>	<b>48,722,050.11</b>	<b>764,450.11</b>
<b>2. Operaciones desfavorables (gasto)</b>			
2.1) Presupuesto gastos de funcionamiento	57,904,590.00	43,608,590.62	14,295,999.38
2.2) Presupuesto gastos de inversión	14,405,010.00	6,260,149.72	8,144,860.28
<b>SUBTOTAL</b>	<b>72,309,600.00</b>	<b>49,868,740.34</b>	<b>22,440,859.66</b>
<b>3. Superavit presupuestario ejercicio 2018</b>			
3.1) Superavit/Déficit presupuestario 2018			-1,146,690.23
3.2) Saldos años anteriores			65,670,412.37
<b>TOTAL</b>			<b>64,523,722.14</b>

Cuadro 10  
Saldos  
Al 31 de Diciembre de 2018

( - )	Saldo Total de ingresos percibidos año 2018		48,722,050.11
( - )	Saldo Total de egresos devengados año 2018		49,868,740.34
	Superavit o déficit presupuestario		<b>(1,146,690.23)</b>
( + )	SALDO DE CAJA AÑO 2017		65,670,412.37
	Saldo Programado para la ejecución 2018	24,352,000.00	
	Saldo disponible sin programar.	41,318,412.37	
	<b>Superavit Presupuestario 2018</b>		<b>64,523,722.14</b>





Escuela Nacional Central de Agricultura –ENCA–  
Informe de Liquidación Presupuestaria  
Ejercicio Fiscal 2018

# ESTADOS FINANCIEROS



## **NOTAS A LOS ESTADOS FINANCIEROS**

### ***NOTA No. (1) ENTIDAD***

Los estados Financieros corresponden a la entidad denominada ESCUELA NACIONAL CENTRAL DE AGRICULTURA –ENCA-

### ***NOTA No. (2) PERÍODO CONTABLE***

El período contable o ejercicio financiero que rige las operaciones en Los Estados de Liquidación, Situación, y Superávit del ENCA, inicia el 01 de enero y finaliza el 31 de diciembre de cada año, (Decreto 51-86 Ley Orgánica de la ENCA.)

### ***NOTA No. (3) UNIDAD MONETARIA.***

Las cifras presentadas en los Estados Financieros están expresadas en Quetzales.

### ***NOTA No. (4) DEPRECIACION DE ACTIVOS FIJOS***

En cumplimiento a lo que establece el acuerdo Ministerial No. 49-2006, en el que se faculta a la Dirección de Contabilidad del Estado para que, por medio de Resolución Interna, autorice los porcentajes de depreciación y amortización de los activos fijos depreciables y amortizables, de las entidades del Sector Público No Financiero. Con Resolución Interna No. Dce-013-2009, 06-2011 y 15-2011 y oficios S-DCE-055-2009, S-DCE-037-2011 y SUBDCE-076-2011 de la Dirección de Contabilidad del Estado; en conjunto aprueban los porcentajes de depreciación anual de los Activos Fijos de la institución.



Cuadro 11  
Porcentaje  
Al 31 de Diciembre de 2018

Activos Fijos	Porcentajes s/Res. 013-2009, 06-2011, 15-2011
<b>Maquinaria y Equipo de Producción</b>	<b>15%</b>
Equipo de Oficina	20%
<b>Equipo Médico-Sanitario y de Laboratorio</b>	<b>10%</b>
Equipo Educacional, Cultural y Recreativo	10%
<b>Equipo de Comunicaciones</b>	<b>20%</b>
Equipo de Computo	25%
Otros Activos Fijos	20%
<b>Activos Intangibles</b>	<b>25%</b>
Edificios	5%
Equipo militar y de seguridad	10%

**NOTA No. (5) CAJA Y BANCOS**

El saldo que refleja este rubro está integrado por cinco (05) cuentas monetarias, registradas en BANCO INDUSTRIAL Y BANRURAL, que asciende a Veintiún millones seiscientos sesenta y seis mil ciento treinta y cuatro quetzales con 50/100 (Q.21,666,134.50) integrado de la siguiente manera:

Cuadro 12  
Saldos por cuenta bancaria  
Al 31 de Diciembre de 2018

No.	Nombre de la Cuenta	Numero cuenta	Banco	Saldo
1	ESCUELA NACIONAL CENTRAL DE AGRICULTURA ENCA CUENTA ESPECIAL	295079678	INDUSTRIAL	278,536.54
2	ESCUELA NACIONAL CENTRAL DE AGRICULTURA ENCA PRODUCCION	294546628	INDUSTRIAL	5,246,815.26
3	ESCUELA NAC. CENTRAL DE AGRICULTURA "ENCA"	3033130698	BANRURAL	16,004,456.44
4	PROYECTOS EMPRESARIALES ESTUDIANTES ENCA	1260051873	INDUSTRIAL	136,326.26
5	ENCA-BECAS PARA EL DESARROLLO AGROPECUARIO DE GUATEMALA	3137119032	BANRURAL	0.00
<b>TOTAL</b>				<b>21,666,134.50</b>



**NOTA No. (6) INVERSIONES FINANCIERAS**

El saldo que refleja el rubro de inversiones Corresponde a la colocación de cuatro (4) Certificados de Depósito a plazo fijo en BANRURAL por valor total de Q.43,275,116.92 integrado de la manera siguiente:

Cuadro 13  
Títulos de Inversión Financiera  
Al 31 de Diciembre de 2018

NUMERO DE TITULO	FECHA	VENCIMIENTO	BANCO	% INTERES	VALOR
837966	24/09/2018	22/03/2019	BANRURAL	7.25%	21,912,848.00
831967	24/09/2018	22/03/2019	BANRURAL	7.25%	5,579,000.00
845847	10/12/2018	07/06/2019	BANRURAL	6.50%	5,783,268.92
186283	20/11/2018	18/05/2019	BANRURAL	7.00%	10,000,000.00
<b>TOTAL</b>					<b>43,275,116.92</b>

Los certificados se encuentran colocados a un tiempo de inversión de 180 días autorizados por el Honorable Consejo Directivo de la ENCA.

**NOTA No. (7) CUENTAS A COBRAR A CORTO PLAZO**

Corresponde a operaciones pendientes de liquidar y el crédito del Impuesto al Valor Agregado IVA por la adquisición de bienes y servicios, se integra de la manera siguiente:

Cuadro 14  
Integración de cuentas por cobrar a corto plazo  
Al 31 de Diciembre de 2018

DESCRIPCION		SUBTOTAL	TOTAL
<b>CUENTAS A COBRAR A CORTO PLAZO</b>			<b>71,181.92</b>
*CUENTAS POR LIQUIDAR		25,000.00	
Cuentas por liquidar varias	25,000.00		
Iva crédito	46,181.92	46,181.92	

\*Las Cuentas por liquidar varias corresponden a depósito realizado a Empresa Eléctrica de Guatemala –EEGSA- por instalación de transformador eléctrico y el crédito del Impuesto al Valor Agregado IVA por la adquisición de bienes y servicios.

**NOTA No. (8) MATERIAS PRIMAS, MATERIALES Y SUMINISTROS**

Corresponde a saldos de materiales y suministros disponibles en almacén de la ENCA



Cuadro 15  
Materias primas, materiales y suministros  
Al 31 de Diciembre de 2018

Código	Descripción	Valor Q.
21	Alimentos y productos agropecuarios	163,491.56
22	Minerales	-
23	Textiles y vestuario	5,758.70
24	Productos de papel, carton e impresos	87,983.78
25	Productos de cuero y caucho	5,004.03
26	Productos químicos y conexos	958,325.07
27	Productos de minerales no metálicos	16,064.49
28	Productos metálicos	105,115.42
29	Otros materiales y suministros	302,463.52
TOTAL		1,644,206.57

**NOTA No. (9) CUENTAS A COBRAR A LARGO PLAZO**

Corresponde a deudas que particulares tienen con la Institución, se integra de la manera siguiente:

Cuadro 16  
Cuentas por cobrar a largo plazo  
Al 31 de Diciembre de 2018

DESCRIPCION		SUBTOTAL	TOTAL
<b>CUENTAS A COBRAR A LARGO PLAZO</b>			<b>495,504.54</b>
*OTRAS CUENTAS A COBRAR		495,504.54	
Luis Lara Leiva "Agropecuaria Pangea"	11,690.00		
German Rolando Fuentes Tul "Constructora Fuentes"	241,784.98		
Alfredo Augusto Allen Rowe CIAAR	18,874.56		
Eagles Corporation, S.A.	64,995.00		
Walter Amilcar Dardon Flores	63,000.00		
Cesar Armando Raxon Ajuchan	95,160.00		

*\*Estas personas se encuentran en proceso judicial iniciado por la ENCA en los Tribunales de justicia del país.*



**NOTA No. (10) COSTO HISTÓRICO**

Los activos adquiridos por ENCA, se registraron al costo de adquisición menos el Impuesto al Valor Agregado –IVA-.

**NOTA No. (11) PROPIEDAD, PLANTA Y EQUIPO**

Comprende todos los Activos Fijos (netos) de la institución registrados al 31/12/2018, por Q.50,887,771.66 el equipo registrado en los inventarios de la ENCA, así como el comportamiento de alzas y bajas de éstos y su depreciación se describe en el cuadro siguiente:

Cuadro 17  
Inventario general por cuenta  
Al 31 de Diciembre de 2018

Código	Descripción	Parciales	Sub-Total	Total
<b>1230</b>	<b>PROPIEDAD PLANTA Y EQUIPO</b>			50,887,771.66
<b>1231</b>	<b>EDIFICIOS E INSTALACIONES</b>		30,286,246.23	
	EDIFICIOS E INSTALACIONES	30,286,246.23		
<b>1232</b>	<b>MAQUINARIA Y EQUIPO</b>		24,414,189.27	
	DE PRODUCCION	6,238,525.76		
	DE CONSTRUCCION	203,031.27		
	DE OFICINA Y MUEBLES	3,514,134.93		
	MEDICO-SANITARIO Y DE LABORATORIO	4,913,800.37		
	EDUCACIONAL, CULTURAL Y RECREATIVO	1,085,108.80		
	DE TRASPORTE, TRACCIÓN Y ELEVACIÓN	5,838,246.73		
	DE COMUNICACIONES	375,991.00		
	HERRAMIENTAS	49,845.49		
	EQUIPO DE CÓMPUTO	2,195,504.92		
<b>1233</b>	<b>TIERRAS Y TERRENOS</b>		18,435,817.30	
	TIERRAS Y TERRENOS	18,435,817.30		
<b>1234</b>	<b>CONSTRUCCIONES EN PROCESO</b>		-	
	CONSTRUCCIONES EN PROCESO	-		
<b>1235</b>	<b>EQUIPO MILITAR Y DE SEGURIDAD</b>		33,928.57	
	EQUIPO MILITAR Y DE SEGURIDAD	33,928.57		
<b>1236</b>	<b>ANIMALES</b>		1,297,140.19	
	ANIMALES	1,297,140.19		
<b>1237</b>	<b>OTROS ACTIVOS FIJOS</b>		12,938,082.40	
	OTROS ACTIVOS FIJOS	12,938,082.40		
<b>2271</b>	<b>DEPRECIACIONES ACUMULADAS</b>		(36,517,632.30)	
	DEPRECIACIONES ACUMULADAS	(36,517,632.30)		



**NOTA No. (12) CUENTAS A PAGAR A CORTO PLAZO**

Al 31 de diciembre del 2018 presenta un saldo de Ciento dieciocho mil seiscientos treinta y seis quetzales con 60/100 (Q.118,636.60) que corresponden a retenciones realizadas a personal ENCA y el IVA retenido sobre ventas estas se integran de la manera:

Cuadro 18  
Cuentas por pagar a corto plazo  
Al 31 de Diciembre de 2018

Cuenta	Descripción	Parciales		Sub-Total	Total
2110	Cuentas a pagar				118,636.60
2113	Retenciones a pagar			118,636.60	
	Retenciones a trabajadores		87,239.32		
	Timbre y papel sellado	1,867.50			
	ISR	56,957.65			
	Retenciones judiciales	17,403.69			
	Iva retenido	11,010.48			
	IVA débito fiscal	31,397.28	31,397.28		

**NOTA No. (13) PATRIMONIO**

El patrimonio total de la institución al 31/12/2018 asciende a la cantidad de Q.117,921,279.51 y se encuentra integrado de la siguiente forma:



Cuadro 19  
Cuentas por pagar a largo plazo  
Al 31 de Diciembre de 2018

Codigo	Descripción	Parcial	Total
<b>3212</b>	<b>RESULTADOS DEL EJERCICIO</b>		(418,434.65)
	Es el resultado de equiparar los ingresos corrientes con los gastos corrientes (gastos de consumo, intereses comisiones y otras rentas de la propiedad, perdidas, transferencias corrientes) del año 2018 mas donaciones en especie.		
	Ingresos corrientes	46,722,050.11	
	(+) donaciones en especie	99,000.00	
	(-) Egresos corrientes	47,239,484.76	
<b>3212</b>	<b>RESULTADOS ACUMULADOS DE LOS EJERCICIOS ANTERIORES</b>		70,393,437.16
	Comprende el saldo acumulado de los resultados de años anteriores		
	Saldo Año 2016	73,123,998.60	-
	(+) Resultado ejercicio 2017	(4,149,513.44)	
	(+/-) Ajustes Contables	1,418,952.00	
<b>3213</b>	<b>TRANSFERENCIAS DE CAPITAL</b>		47,946,277.00
	Comprende las transferencias de capital recibidas para el fortalecimiento institucional.		
	Aportes otorgados en los años 2009, 2010, 2011 , 2013, 2014,2015 , 2016 y 2017 por el Ministerio de Agricultura Ganadería y Alimentación, para el programa de inversión y fortalecimiento del la ENCA.	45,946,277.00	
	Transferencia de capital recibida durante el año 2018, a través del Ministerio de Agricultura Ganadería y Alimentación -MAGA- .	2,000,000.00	
	<b>TOTAL</b>		<b>117,921,279.51</b>

**NOTA No. (14) INGRESOS**

El presupuesto de ingresos vigente al 31 de diciembre 2018 asciende a Q.72,309,600.00, que al compararlo con los ingresos percibidos a la misma fecha Q. 48,722,050.11, originó un saldo neto de Q.-23,587.549.89.

El saldo de caja del período 2017 programado para la ejecución 2018, no se muestra percibido debido a que se encuentra dentro de la disponibilidad de la Institución, de lo contrario se estaría duplicando el mismo.





Cuadro 20  
Ingresos percibidos  
Al 31 de Diciembre de 2018

Código	Descripción	Vigente	Percibidos	% Ejecución
11000	Ingresos no Tributarios	857,600.00	691,108.23	80.59%
14000	Ingresos de Operación	3,300,000.00	2,777,553.89	84.17%
15000	Rentas de la Propiedad	2,300,000.00	3,330,775.44	144.82%
16000	Transferencias Corrientes	39,500,000.00	39,922,612.55	101.07%
17000	Transferencias de Capital	2,000,000.00	2,000,000.00	100.00%
23000	Disminucion de caja y bancos	24,352,000.00	24,352,000.00	100.00%
	Totales	72,309,600.00	73,074,050.11	101.06%

#### **NOTA No. (14) EGRESOS**

La ENCA cuenta con un presupuesto de egresos vigente de Q. 72,309,600.00 que al compararlo con lo devengado al 31/12/2018 presenta una ejecución de Q.49,868,740.34 equivalente al 68.97% del total de egresos programados para el período.

#### **NOTA No. (15) RESULTADO DEL EJERCICIO**

El resultado final de equiparar los Ingresos versus los Egresos, según el Estado de Resultados al 31/12/2018 constituye un monto de Q. -418,434.65 debido a que en el SICOIN aparecen algunos registros que de forma conceptual son tratados en lo que enmarcan las disposiciones emitidas por el órgano rector para el buen funcionamiento del mismo, éstas se describen a continuación:

La fuente de financiamiento que se deriva del saldo de caja del año 2,017 por Q.24,352,000.00 la cual se encuentra debidamente programada para la ejecución presupuestaria del año 2,018, no aparece registrada como ingresos percibidos del año, porque son ingresos que se percibieron en años anteriores, sin embargo del lado del gasto si se reflejan los egresos presupuestarios que utilizan la mencionada fuente de financiamiento.

La donación en especie percibida en el año 2018 aparece como ingreso del ejercicio y no constituye un ingreso presupuestario de igual manera se encuentra el mismo reflejado como gasto.



Las transferencias de capital recibidas durante el año no figuran en los ingresos percibidos, debido a que el procedimiento contable establece que las mismas se reflejen en la Cta. No 3213 Transferencias de Capital Recibidas.

Los gastos presupuestarios que conllevan la compra de equipo utilizando el grupo de gasto 300 no se reflejan como gastos presupuestarios si no que se refleja en las Cuentas Contables 1230 Propiedad, Planta y Equipo.

La Cuenta 6113 Depreciación y Amortización se refleja en los gastos y no constituye un gasto presupuestario del año, ya que el registro que se realiza es únicamente a nivel contable al igual que la cuenta 6116 Bienes de consumo Donaciones.

**NOTA No. (16) SUPERAVIT PRESUPUESTARIO**

Se toma como base el Estado de Liquidación del Presupuesto de Ingresos y Egresos al 31/12/2018, que refleja un saldo de Q.-1,146,690.23 al que se le da el siguiente análisis:

Cuadro 21  
Superávit presupuestario  
Al 31 de Diciembre de 2018

	Saldo Total de ingresos percibidos año 2018		48,722,050.11
( - )	Saldo Total de egresos devengados año 2018		49,868,740.34
	Superavit o déficit presupuestario		<b>(1,146,690.23)</b>
( + )	SALDO DE CAJA AÑO 2017		65,670,412.37
	Saldo Programado para la ejecución 2018	24,352,000.00	
	Saldo disponible sin programar.	41,318,412.37	
	<b>Superavit Presupuestario 2018</b>		<b>64,523,722.14</b>

Se establece como saldo de caja disponible para el próximo ejercicio fiscal Q.64,523,722.14 los cuales serán reprogramados en el presupuesto de ingresos y egresos de los siguientes años.



# ANEXOS



Escuela Nacional Central de Agricultura –ENCA–  
Informe de Liquidación Presupuestaria  
Ejercicio Fiscal 2018

# **EJECUCION PRESUPUESTARIA**



# INGRESOS



Cuadro 22  
Cuadro de Ingresos  
Al 31 de Diciembre de 2018

Fuente	Rubro			Descripción del Rubro	Aprobado	Vigente	Recaudado	% de Devengado
	Clase	Sección	Grupo					
21	16	0	00	Ingresos tributarios IVA paz	52,127,284.00	57,402,934.00	57,402,934.00	100.00
	16	2	00	Transferencias Corrientes	38,000,000.00	38,000,000.00	38,000,000.00	100.00
	16	2	10	Del sector público	38,000,000.00	38,000,000.00	38,000,000.00	100.00
	17	0	00	De la Administración Central	38,000,000.00	38,000,000.00	38,000,000.00	100.00
	17	2	00	Transferencias de Capital	2,000,000.00	2,000,000.00	2,000,000.00	100.00
	17	2	00	Del sector público	2,000,000.00	2,000,000.00	2,000,000.00	100.00
	17	2	10	De la Administración Central	2,000,000.00	2,000,000.00	2,000,000.00	100.00
	23	0	00	Disminución de Otros Activos				
	23	1	00	Financieros	12,127,284.00	17,402,934.00	17,402,934.00	100.00
	23	1	10	Disminucion de disponibilidades	12,127,284.00	17,402,934.00	17,402,934.00	100.00
31				Ingresos Propios	7,957,600.00	7,957,600.00	8,722,050.11	109.61
	11	0	00	Ingresos no Tributarios	857,600.00	857,600.00	691,108.23	80.59
	11	1	00	Derechos	817,600.00	817,600.00	645,002.75	78.89
	11	1	20	Derechos de inscripcion, examen y matriculas	817,600.00	817,600.00	645,002.75	78.89
	11	7	00	Intereses por mora	10,000.00	10,000.00	-	-
	11	7	90	Otros intereses por mora	10,000.00	10,000.00	-	-
	11	9	00	Otros ingresos no tributarios	30,000.00	30,000.00	46,105.48	153.68
	11	9	90	Otros ingresos no tributarios	30,000.00	30,000.00	46,105.48	153.68
	14	0	00	Ingresos de operación	3,300,000.00	3,300,000.00	2,777,553.89	84.17
	14	1	00	Venta de bienes	3,300,000.00	3,300,000.00	2,777,553.89	84.17
	14	1	20	Venta de productos agropecuarios y forestales	3,000,000.00	3,000,000.00	2,366,012.51	78.87
	14	1	90	Venta de otros bienes	300,000.00	300,000.00	411,541.38	137.18
	15	0	00	Rentas de la Propiedad	2,300,000.00	2,300,000.00	3,330,775.44	144.82
	15	1	00	Intereses	2,300,000.00	2,300,000.00	3,330,775.44	144.82
	15	1	31	Por depositos internos	300,000.00	300,000.00	613,587.53	204.53
	15	1	41	Por titulos y valores internos	2,000,000.00	2,000,000.00	2,717,187.91	135.86
	32	16	0	00	Transferencias Corrientes	1,500,000.00	1,500,000.00	1,922,612.55
16		2	00	Del sector público	1,500,000.00	1,500,000.00	1,922,612.55	128.17
16		2	20	De entidades descentralizadas y autonomas no financieras	1,500,000.00	1,500,000.00	1,922,612.55	128.17
				Disminución de caja y bancos de ingresos propios	6,384,066.00	6,949,066.00	6,949,066.00	100.00
				Disminución de Otros Activos				
23		0	00	Financieros	6,384,066.00	6,949,066.00	6,949,066.00	100.00
23		1	00	Disminucion de disponibilidades	6,384,066.00	6,949,066.00	6,949,066.00	100.00
			Disminución de caja y bancos	6,384,066.00	6,949,066.00	6,949,066.00	100.00	
<b>Total:</b>					<b>66,468,950.00</b>	<b>72,309,600.00</b>	<b>73,074,050.11</b>	<b>101.06</b>

**Sistema de Contabilidad Integrada Gubernamental**  
**Ejecución de Ingresos - Reportes - Informacion Estadistica**  
**Estadístico de desagregacion de ingresos**  
 Expresado en Quetzales

PAGINA : 1 DE 2  
 FECHA : 14/01/2019  
 HORA : 9:59.56  
 REPORTE: R00804714.rpt

Información al: 28/12/2018 (Fecha Real)

EJERCICIO: 2018

RUBRO	AUX	DESCRIPCION	DEVENGADO	RECAUDADO
<b>ENTIDAD: 11300063-000-00 ESCUELA NACIONAL CENTRAL DE AGRICULTURA (ENCA)</b>				
<b>FUENTE: 21 INGRESOS TRIBUTARIOS IVA PAZ</b>				
16210	1	APORTES DE FUNCIONAMIENTO (MAGA)	38,000,000.00	38,000,000.00
<b>Total Rubro:</b>			<b>38,000,000.00</b>	<b>38,000,000.00</b>
17210	1	APORTE DE INVERSION	2,000,000.00	2,000,000.00
<b>Total Rubro:</b>			<b>2,000,000.00</b>	<b>2,000,000.00</b>
<b>Total Fuente: 21</b>			<b>40,000,000.00</b>	<b>40,000,000.00</b>
<b>FUENTE: 31 INGRESOS PROPIOS</b>				
11120	1	MATRICULA ESTUDIANTIL	123,034.00	123,034.00
11120	2	MATRICULA DEPARTAMENTAL	345,320.00	345,320.00
11120	3	EXAMEN DE RETRASADA	17,025.00	17,025.00
11120	4	BONO DE COMPUTACION	39,466.00	39,466.00
11120	5	MENSUALIDAD ENERO	10,001.00	10,001.00
11120	6	MENSUALIDAD FEBRERO	7,422.25	7,422.25
11120	7	MENSUALIDAD MARZO	1,797.00	1,797.00
11120	8	MENSUALIDAD ABRIL	312.50	312.50
11120	14	MENSUALIDAD OCTUBRE	312.50	312.50
11120	15	MENSUALIDAD NOVIEMBRE	312.50	312.50
11120	17	SERVICIO MEDICO	92,800.00	92,800.00
11120	18	EXAMEN DE GRADUACION	7,200.00	7,200.00
<b>Total Rubro:</b>			<b>645,002.75</b>	<b>645,002.75</b>
11990	1	OTROS INGRESOS	32,115.42	32,115.42
11990	22	PROYECTOS EMPRESARIALES ESTUDIATILES ENCA	13,990.06	13,990.06
<b>Total Rubro:</b>			<b>46,105.48</b>	<b>46,105.48</b>
14120	1	POLLOS DE ENGORDE	59,363.37	59,363.37
14120	2	AVES DE POSTURA	101,970.14	101,970.14
14120	3	GANADO LECHERO (BOVINOS)	460,347.15	460,347.15
14120	4	CERDOS	640,553.87	640,553.87
14120	6	CONEJOS	23,417.17	23,417.17
14120	8	APICULTURA	11,214.30	11,214.30
14120	9	PELIBUEY	2,464.29	2,464.29
14120	10	CONCENTRADOS	62.51	62.51
14120	11	FRUTICULTURA	4,575.18	4,575.18
14120	12	FLORICULTURA	38,524.12	38,524.12
14120	14	PILONES	3,276.57	3,276.57
14120	15	CONSULADO ORIENTE	68,399.72	68,399.72
14120	16	CULTIVOS EXTENSIVOS	431,876.81	431,876.81
14120	17	VIVERO FORESTAL/ASERRADERO	107,238.14	107,238.14
14120	18	LEÑA	2,657.28	2,657.28
14120	19	EMBUTIDOS	37,468.24	37,468.24
14120	20	HORTALIZAS	369,401.88	369,401.88
14120	21	AGROINDUSTRIA	3,201.77	3,201.77
<b>Total Rubro:</b>			<b>2,366,012.51</b>	<b>2,366,012.51</b>
14190	1	TICKETS DE COMIDA	88,046.00	88,046.00
14190	2	EXAMEN DE ADMISION	34,500.00	34,500.00

**Sistema de Contabilidad Integrada Gubernamental**  
**Ejecución de Ingresos - Reportes - Información Estadística**  
**Estadístico de desagregación de ingresos**  
 Expresado en Quetzales

PAGINA : 2 DE 2  
 FECHA : 14/01/2019  
 HORA : 9:59.56  
 REPORTE: R00804714.rpt

Información al: 28/12/2018 (Fecha Real)

EJERCICIO: 2018

RUBRO	AUX	DESCRIPCION	DEVENGADO	RECAUDADO
14190	3	CURSO PROPEDEUTICO	172,900.00	172,900.00
14190	4	INGRESOS ACADEMIA	46,640.00	46,640.00
14190	5	INGRESOS VARIOS	69,455.38	69,455.38
		<b>Total Rubro:</b>	<b>411,541.38</b>	<b>411,541.38</b>
15131	1	INTERESES BANCARIOS BANCO INDUSTRIAL	90,738.87	90,738.87
15131	2	INTERESES BANCARIOS BANRURAL	522,848.66	522,848.66
		<b>Total Rubro:</b>	<b>613,587.53</b>	<b>613,587.53</b>
15141	1	INTERESES POR TITULOS Y VALORES	2,717,187.91	2,717,187.91
		<b>Total Rubro:</b>	<b>2,717,187.91</b>	<b>2,717,187.91</b>
16220	2	APORTES INAB	1,922,612.55	1,922,612.55
		<b>Total Rubro:</b>	<b>1,922,612.55</b>	<b>1,922,612.55</b>
		<b>Total Fuente: 31</b>	<b>8,722,050.11</b>	<b>8,722,050.11</b>
		<b>Total Unidad Ejecutora: 11300063-000-00</b>	<b>48,722,050.11</b>	<b>48,722,050.11</b>
		<b>Total Entidad : 11300063</b>	<b>48,722,050.11</b>	<b>48,722,050.11</b>
		<b>Gran Total</b>	<b>48,722,050.11</b>	<b>48,722,050.11</b>





# EGRESOS

**Sistema de Contabilidad Integradada Gubernamental**  
**Ejecución de Gastos - Reportes - Informacion Consolidada**  
**Ejecucion del Presupuesto (Grupos Dinamicos)**  
 Expresado en Quetzales

PAGINA : 1 DE 1  
 FECHA : 14/01/2019  
 HORA : 10:03.44  
 REPORTE : R00804768.rpt

- ENTIDAD - GRUPO GASTO -  
 DEL MES ENERO AL MES DE DICIEMBRE

EJERCICIO: 2,018

DESCRIPCION	ASIGNADO	MODIFICADO	VIGENTE	PRE COMPROMISO	COMPROMETIDO	DEVENGADO	PAGADO	SALDO POR COMPROMETER	SALDO POR DEVENGAR	SALDO POR PAGAR	% EJEJ
11300063											
000	ESUELA NACIONAL CENTRAL DE AGRICULTURA (ENCA)										
	SERVICIOS PERSONALES	28,061,552.00	2,758,178.00	30,819,730.00	0.00	28,877,007.01	28,762,821.55	1,942,722.99	2,055,908.45	0.00	93.33 /
100	SERVICIOS NO PERSONALES	12,729,498.00	-2,142,932.00	10,586,566.00	78,500.00	6,007,778.68	5,677,557.26	4,578,787.32	4,909,008.74	0.00	53.63 /
200	MATERIALES Y SUMINISTROS	11,792,975.00	154,784.00	11,947,759.00	543,379.05	8,449,085.89	6,818,697.51	3,498,672.11	5,129,061.49	0.00	57.07 /
300	PROPIEDAD, PLANTA, EQUIPO E INTANGIBLES	10,959,010.00	3,446,000.00	14,405,010.00	592,084.82	6,671,894.15	6,260,149.72	7,733,115.85	8,144,960.28	0.00	43.46
400	TRANSFERENCIAS CORRIENTES	2,925,915.00	693,000.00	3,608,915.00	0.00	1,486,771.73	1,408,167.64	2,122,143.27	2,200,747.36	0.00	39.02 /
900	ASIGNACIONES GLOBALES	0.00	941,620.00	941,620.00	0.00	941,346.66	941,346.66	273.34	273.34	0.00	99.97 /
TOTAL	11300063 ESCUELA NACIONAL CENTRAL DE AGRICULTURA (ENCA)	66,468,950.00	5,840,650.00	72,309,600.00	1,216,863.87	52,433,865.12	49,668,740.34	19,875,714.88	22,440,859.65	0.00	68.97

**Sistema de Contabilidad Integrada Gubernamental**  
**Ejecución de Gastos - Reportes - Informacion Consolidada**  
**Ejecucion del Presupuesto (Grupos Dinamicos)**  
 Expresado en Quetzales

PAGINA : 1 DE 1  
 FECHA : 14/01/2019  
 HORA : 10:03.11  
 REPORTE : R00804768.rpt

- ENTIDAD - FUENTE DE FINANCIAMIENTO -  
 DEL MES ENERO AL MES DE DICIEMBRE

EJERCICIO: 2,018

DESCRIPCION	ASIGNADO	MODIFICADO	VIGENTE	PRE COMPROMISO	COMPROMETIDO	DEVENGADO	PAGADO	SALDO POR COMPROMETER	SALDO POR DEVENGAR	SALDO POR PAGAR	% EJE
11300063											
21	ESCUELA NACIONAL CENTRAL DE AGRICULTURA (ENCA)	52,127,284.00	5,275,650.00	57,402,934.00	814,360.27	43,536,080.23	42,272,729.93	13,866,853.77	15,130,204.07	0.00	73.64 ✓
	INGRESOS TRIBUTARIOS IVA PAZ	7,957,600.00	0.00	7,957,600.00	391,889.95	4,264,205.35	3,052,684.61	3,693,394.65	4,904,915.39	0.00	38.36 ✓
31	INGRESOS PROPIOS	6,384,066.00	565,000.00	6,949,066.00	10,713.65	4,653,599.54	4,543,325.80	2,315,466.46	2,405,740.20	0.00	65.38 ✓
32	DISMINUCIÓN DE CAJA Y BANCOS DE INGRESOS PROPIOS										
TOTAL	11300063 ESCUELA NACIONAL CENTRAL DE AGRICULTURA (ENCA)	65,468,950.00	5,840,650.00	72,309,600.00	1,216,963.87	52,433,885.12	49,868,740.34	19,875,714.88	22,440,659.66	0.00	68.93

**Sistema de Contabilidad Integreada Gobernamental**  
**Ejecucion de Gastos - Reportes - Informacion Consolidada**  
**Ejecucion del Presupuesto (Grupos Dinamicos)**  
 Expresado en Quetzales

PAGINA : 1 DE 1  
 FECHA : 14/01/2019  
 HORA : 10:02.36  
 REPORTE : R00804768.rpt

- ENTIDAD - ACTIVIDAD U OBRA -  
 DEL MES ENERO AL MES DE DICIEMBRE

EJERCICIO: 2,018

DESCRIPCION	ASIGNADO	MODIFICADO	VIGENTE	PRE COMPROMISO	COMPROMETIDO	DEVENGADO	PAGADO	SALDO POR COMPROMETER	SALDO POR DEVENGAR	SALDO POR PAGAR	% EJEC
11300063 ESCUELA NACIONAL CENTRAL DE AGRICULTURA (ENCA)											
11 00 000 001 000 DIRECCION	9,603,077.00	1,547,620.00	11,150,697.00	334,322.57	5,905,306.74	5,931,723.61	5,831,723.61	5,245,390.26	5,318,973.39	0.00	52.30 ✓
11 00 000 002 000 COORDINACION FINANCIERA	1,669,501.00	41,227.00	1,710,728.00	76,511.61	1,325,891.73	1,325,887.72	1,325,887.72	384,835.27	384,840.28	0.00	77.50 ✓
11 00 000 003 000 RECURSOS HUMANOS	8,715,423.00	-111,962.00	8,603,461.00	78,404.47	7,765,647.11	7,717,399.66	7,717,399.66	833,813.89	886,061.34	0.00	89.70 ✓
11 00 000 004 000 AUDITORIA INTERNA	466,955.00	-19,350.00	448,615.00	16,068.75	327,784.97	327,784.97	327,784.97	120,830.03	120,830.03	0.00	73.07 ✓
11 00 000 005 000 COORDINACION ACADEMICA	12,843,445.00	2,092,808.00	14,936,253.00	46,432.54	9,715,128.34	9,288,477.83	9,288,477.83	5,221,124.66	5,647,775.17	0.00	62.19 ✓
11 00 000 006 000 COORDINACION DE VIDA ESTUDIANTIL	9,561,725.00	424,986.00	9,986,721.00	201,156.86	7,949,167.92	7,247,938.31	7,247,938.31	2,037,553.08	2,736,782.69	0.00	72.88 ✓
11 00 000 007 000 COORDINACION DE PRODUCCION	12,085,052.00	577,712.00	12,662,764.00	325,732.25	9,813,954.72	8,946,926.57	8,846,926.57	2,846,809.28	3,815,837.43	0.00	69.87 ✓
11 00 000 008 000 COORDINACION ADMINISTRATIVA Y DE LOGISTICA	6,781,600.00	1,282,985.00	8,064,585.00	125,678.57	6,571,793.55	6,245,755.94	6,245,755.94	1,452,791.45	1,616,829.06	0.00	77.45 ✓
11 00 000 009 000 CENAF	1,672,363.00	-31,786.00	1,640,577.00	8,656.25	522,340.20	520,552.25	520,552.25	1,118,236.80	1,120,024.75	0.00	31.73 ✓
11 00 000 010 000 CENTRO DE CAPACITACION LA MONTAÑA	767,589.00	35,400.00	802,989.00	0.00	409,450.23	409,450.23	409,450.23	393,548.77	393,548.77	0.00	50.89 ✓
11 00 001 000 001 MEJORAMIENTO A LA INFRAESTRUCTURA ESTUDIANTIL	2,302,200.00	0.00	2,302,200.00	0.00	2,123,419.61	2,106,843.25	2,106,843.25	179,780.39	185,356.75	0.00	91.51 ✓
TOTAL 11300063 ESCUELA NACIONAL CENTRAL DE AGRICULTURA (ENCA)	66,468,950.00	5,840,650.00	72,309,600.00	1,216,953.87	52,432,885.12	49,868,740.34	49,868,740.34	19,875,714.88	22,440,859.66	0.00	68.97

**Sistema de Contabilidad Integrada Gubernamental**  
**Ejecución de Gastos - Reportes - Informacion Consolidada**  
**Ejecucion del Presupuesto (Grupos Dinamicos)**  
 Expresado en Quetzales

PAGINA : 1 DE 1  
 FECHA : 14/01/2019  
 HORA : 10:02.02  
 REPORTE : R00804768.rpt

- ENTIDAD - ACTIVIDAD -  
 DEL MES ENERO AL MES DE DICIEMBRE

EJERCICIO: 2,018

DESCRIPCION	ASIGNADO	MODIFICADO	VIGENTE	PRE COMPROMISO	COMPROMETIDO	DEVENGADO	PAGADO	SALDO POR COMPROMETER	SALDO POR DEVENGAR	SALDO POR PAGAR	% EJE
11300063											
11 00 000 001	9,603,077.00	1,547,620.00	11,150,697.00	334,322.57	5,905,306.74	5,831,723.61	5,831,723.61	5,245,390.26	5,318,973.39	0.00	52.30
11 00 000 002	1,669,501.00	41,227.00	1,710,728.00	76,511.61	1,325,891.73	1,325,897.72	1,325,897.72	384,836.27	384,840.29	0.00	77.50
11 00 000 003	8,715,423.00	-111,952.00	8,603,461.00	78,404.47	7,765,647.11	7,717,399.66	7,717,399.66	833,813.89	896,061.34	0.00	89.70
11 00 000 004	466,965.00	-18,350.00	448,615.00	16,068.75	327,784.97	327,784.97	327,784.97	120,830.03	120,830.03	0.00	73.07
11 00 000 005	12,843,445.00	2,092,808.00	14,936,253.00	46,432.54	9,715,129.34	9,288,477.83	9,288,477.83	5,221,124.66	5,647,775.17	0.00	62.19
11 00 000 006	9,561,725.00	424,996.00	9,986,721.00	201,156.86	7,845,167.92	7,247,938.31	7,247,938.31	2,037,553.08	2,738,782.69	0.00	72.58
11 00 000 007	12,085,052.00	577,712.00	12,662,764.00	329,732.25	9,813,954.72	8,846,926.57	8,846,926.57	2,848,609.28	3,815,837.43	0.00	69.87
11 00 000 008	6,781,600.00	1,282,985.00	8,064,585.00	125,678.57	6,571,793.55	6,245,755.94	6,245,755.94	1,492,791.45	1,818,829.06	0.00	77.45
11 00 000 009	1,672,363.00	-31,786.00	1,640,577.00	8,656.25	522,340.20	520,552.25	520,552.25	1,119,236.80	1,120,024.75	0.00	31.73
11 00 000 010	767,599.00	35,400.00	802,999.00	0.00	409,450.23	409,450.23	409,450.23	393,548.77	393,548.77	0.00	50.99
TOTAL	64,186,750.00	5,840,650.00	70,027,400.00	1,216,963.87	50,310,465.51	47,751,897.09	47,751,897.09	19,696,934.49	22,245,502.91	0.00	68.27

**Sistema de Contabilidad Integrada Gubernamental**  
**Ejecucion de Gastos - Reportes - Informacion Consolidada**  
**Ejecucion del Presupuesto (Grupos Dinamicos)**  
 Expresado en Quetzales

PAGINA : 1 DE 5  
 FECHA : 14/01/2019  
 HORA : 10:05:40  
 REPORTE : R00804768.rpt

**- ENTIDAD - RENGLON -**  
**DEL MES ENERO AL MES DE DICIEMBRE**

EJERCICIO: 2,018

	DESCRIPCION	ASIGNADO	MODIFICADO	VIGENTE	PRE COMPROMISO	COMPROMETIDO	DEVENGADO	PAGADO	SALDO POR COMPROMETER	SALDO POR DEVENGAR	SALDO POR PAGAR	% EJEJ
11300063	ESUELA NACIONAL CENTRAL DE AGRICULTURA (ENCA)	1,833,620.00		1,916,150.00	0.00	1,916,002.56	1,916,002.56	1,916,002.56	147.44	147.44	0.00	99.99
011	PERSONAL PERMANENTE	0.00	76,530.00	111,800.00	0.00	111,800.00	111,800.00	111,800.00	0.00	0.00	0.00	100.00
013	COMPLEMENTO POR ANTIGÜEDAD AL PERSONAL PERMANENTE	27,000.00	0.00	27,000.00	0.00	27,000.00	27,000.00	27,000.00	0.00	0.00	0.00	100.00
014	COMPLEMENTO POR CALIDAD PROFESIONAL AL PERSONAL PERMANENTE	72,000.00	0.00	72,000.00	0.00	72,000.00	72,000.00	72,000.00	0.00	0.00	0.00	100.00
015	COMPLEMENTOS ESPECIFICOS AL PERSONAL PERMANENTE	15,591,460.00	1,550,000.00	17,141,460.00	0.00	16,566,234.79	16,564,479.52	16,564,479.52	575,225.21	576,980.48	0.00	96.63
022	PERSONAL POR CONTRATO	0.00	64,600.00	64,600.00	0.00	49,035.48	49,035.48	49,035.48	15,560.00	15,564.52	0.00	75.91
025	COMPLEMENTO POR ANTIGÜEDAD AL PERSONAL TEMPORAL	285,000.00	-15,125.00	269,875.00	0.00	242,014.09	242,014.09	242,014.09	26,860.91	26,860.91	0.00	90.01
026	COMPLEMENTO POR CALIDAD PROFESIONAL AL PERSONAL TEMPORAL	672,600.00	18,150.00	690,750.00	0.00	668,613.71	668,499.73	668,499.73	22,136.29	22,250.27	0.00	96.78
027	COMPLEMENTOS ESPECIFICOS AL PERSONAL TEMPORAL	3,067,768.00	-179,700.00	2,888,068.00	0.00	2,045,376.63	1,941,732.37	1,941,732.37	842,691.37	946,335.63	0.00	57.23
029	OTRAS REMUNERACIONES DE PERSONAL TEMPORAL	697,857.00	406,750.00	1,104,607.00	0.00	1,019,258.80	1,019,258.80	1,019,258.80	85,348.20	85,348.20	0.00	92.27
031	COMPLEMENTOS ESPECIFICOS AL PERSONAL POR JORNAL	84,250.00	43,250.00	107,500.00	0.00	92,994.66	92,994.66	92,994.66	14,505.34	14,505.34	0.00	86.51
033	RETRIBUCIONES A DESTAJO	185,960.00	100,000.00	285,960.00	0.00	151,809.09	151,809.09	151,809.09	134,150.91	134,150.91	0.00	53.09
035	APORTE PATRONAL AL IGSS	1,870,900.00	260,700.00	2,131,600.00	0.00	2,022,989.70	2,022,989.70	2,022,989.70	108,610.30	108,610.30	0.00	94.90
051	APORTE PARA CLASES PASIVAS	135,870.00	27,000.00	162,870.00	0.00	136,226.04	136,226.04	136,226.04	26,643.96	26,643.96	0.00	83.84
055	DIETAS	120,000.00	60,000.00	180,000.00	0.00	176,250.00	176,250.00	176,250.00	3,750.00	3,750.00	0.00	97.92
061	AGUINALDO	1,520,670.00	63,330.00	1,584,000.00	0.00	1,550,065.35	1,550,065.35	1,550,065.35	33,934.65	33,934.65	0.00	97.86
071	BONIFICACION ANUAL (BONO 14)	1,509,290.00	-61,000.00	1,448,290.00	0.00	1,404,157.31	1,404,157.31	1,404,157.31	35,525.26	44,132.69	0.00	96.95
072	BONO VACACIONAL	401,307.00	232,893.00	634,200.00	0.00	616,506.85	616,506.85	616,506.85	17,693.15	17,693.15	0.00	97.21
073	ENERGIA ELÉCTRICA	1,171,200.00	-17,800.00	1,153,400.00	0.00	1,055,271.41	1,055,271.41	1,055,271.41	98,128.59	98,128.59	0.00	91.49
111	TELEFONIA	224,400.00	223,000.00	447,400.00	0.00	245,716.69	245,716.69	245,716.69	183,611.24	201,663.31	0.00	54.92
113	CORREOS Y TELÉGRAFOS	16,200.00	-11,000.00	5,200.00	0.00	117.00	117.00	117.00	5,083.00	5,083.00	0.00	2.25
114	EXTRACCIÓN DE BASURA Y DESTRUCCIÓN DE DESECHOS SÓLIDOS	27,000.00	0.00	27,000.00	0.00	21,910.68	21,910.68	21,910.68	5,089.29	5,089.29	0.00	81.15
115	DIVULGACIÓN E INFORMACIÓN	526,900.00	-94,000.00	432,900.00	0.00	234,711.42	234,711.42	234,711.42	198,188.58	198,188.58	0.00	54.22
121	IMPRESIÓN, ENCUADERNACIÓN Y REPRODUCCIÓN	309,500.00	-55,000.00	259,500.00	0.00	150,449.22	150,449.22	150,449.22	109,050.78	109,050.78	0.00	57.98
122	VIÁTICOS EN EL EXTERIOR	287,000.00	-135,000.00	152,000.00	0.00	25,001.54	22,785.96	22,785.96	126,998.46	129,214.04	0.00	14.99
131	VIÁTICOS EN EL INTERIOR	417,710.00	-142,600.00	275,110.00	0.00	141,240.69	141,220.69	141,220.69	133,869.31	133,869.31	0.00	51.33
133	COMPENSACIÓN POR KILOMETRO RECORRIDO	0.00	3,000.00	3,000.00	0.00	964.60	964.60	964.60	2,035.40	2,035.40	0.00	32.15
134	TRANSPORTE DE PERSONAS	189,400.00	-25,000.00	164,400.00	0.00	105,605.25	105,605.25	105,605.25	58,794.75	58,794.75	0.00	64.24
141	FLETES	72,000.00	0.00	72,000.00	0.00	32,341.71	32,341.70	32,341.70	39,658.29	39,658.30	0.00	44.92
142	ARRENDAMIENTO DE MÁQUINAS Y EQUIPOS DE OFICINA	90,000.00	-25,000.00	65,000.00	0.00	25,473.21	25,473.16	25,473.16	39,526.79	39,526.84	0.00	39.19



**Sistema de Contabilidad Integradada Gubernamental**  
**Ejecución de Gastos - Reportes - Informacion Consolidada**  
**Ejecucion del Presupuesto (Grupos Dinamicos)**  
 Expresado en Quetzales

PAGINA : 3 DE 5  
 FECHA : 14/01/2019  
 HORA : 10:05:40  
 REPORTE : R00804768.rpt

**- ENTIDAD - RENGLON -**  
**DEL MES ENERO AL MES DE DICIEMBRE**

EJERCICIO: 2018

	DESCRIPCION	ASIGNADO	MODIFICADO	VIGENTE	PRE COMPROMISO	COMPROMETIDO	DEVENGADO	PAGADO	SALDO POR COMPROMETER	SALDO POR DEVENGAR	SALDO POR PAGAR	% EJEC
212	GRANOS, FORRAJES, CONCENTRADOS Y ALIMENTOS DESTINADOS A CONSUMO PARA ANIMALES	3,088,104.00	23,500.00	3,112,604.00	252,339.15	2,697,585.77	1,819,363.49	1,819,363.49	415,018.23	1,293,240.51	0.00	58.45
213	PRODUCTOS ANIMALES	96,450.00	14,000.00	110,450.00	0.00	86,569.82	82,913.57	82,913.57	24,880.18	27,636.43	0.00	75.07
214	PRODUCTOS AGROFORESTALES, MADERA, CORCHO Y SUS MANUFACTURAS	61,082.00	32,000.00	93,082.00	312.00	55,266.83	53,173.27	53,173.27	37,815.17	39,908.73	0.00	57.13
215	PRODUCTOS AGROPECUARIOS PARA COMERCIALIZACION	381,835.00	-29,820.00	352,015.00	0.00	74,466.69	74,466.69	74,466.69	277,748.31	277,748.31	0.00	21.14
219	OTROS ALIMENTOS, PRODUCTOS AGROFORESTALES Y AGROPECUARIOS	3,665.00	50,025.00	53,690.00	0.00	28,932.28	28,932.28	28,932.28	24,747.72	24,747.72	0.00	53.90
223	PIEDRA, ARCILLA Y ARENA	38,000.00	-8,000.00	30,000.00	0.00	10,504.46	10,504.46	10,504.46	22,495.54	22,495.54	0.00	31.83
224	PÓMEZ, CAL Y YESO	5,875.00	0.00	5,875.00	0.00	2,549.25	2,549.25	2,549.25	3,325.75	3,325.75	0.00	43.39
231	HILADOS Y TELAS	2,250.00	0.00	2,250.00	0.00	414.00	414.00	414.00	1,836.00	1,836.00	0.00	18.40
232	ACABADOS TEXTILES	26,000.00	-14,000.00	12,000.00	0.00	1,890.15	1,890.15	1,890.15	10,109.85	10,109.85	0.00	15.75
233	PRENDAS DE VESTIR	385,415.00	-15,090.00	370,325.00	0.00	293,574.11	293,574.11	293,574.11	76,750.89	76,750.89	0.00	79.27
239	OTROS TEXTILES Y VESTUARIO	4,000.00	0.00	4,000.00	0.00	3,553.57	3,553.57	3,553.57	446.43	446.43	0.00	88.84
241	PAPEL DE ESCRITORIO	105,754.00	-5,225.00	100,529.00	0.00	1,732.56	1,732.56	1,732.56	98,796.44	98,796.44	0.00	1.72
242	PAPELES COMERCIALES, CARTULINAS, CARTONES Y OTROS	8,992.00	0.00	8,992.00	0.00	2,794.96	2,794.96	2,794.96	6,197.04	6,197.04	0.00	31.08
243	PRODUCTOS DE PAPEL O CARTÓN	75,680.00	28,350.00	104,030.00	0.00	62,805.71	62,314.65	62,314.65	41,224.29	41,715.35	0.00	59.90
244	PRODUCTOS DE ARTES GRÁFICAS	117,012.00	-16,000.00	101,012.00	0.00	66,686.85	66,148.99	66,148.99	34,315.15	34,863.01	0.00	65.49
245	LIBROS, REVISTAS Y PERIÓDICOS	22,900.00	0.00	22,900.00	0.00	3,288.21	3,288.21	3,288.21	19,611.79	19,611.79	0.00	14.36
247	ESPECIES TIMBRADAS Y VALORES	5,000.00	0.00	5,000.00	0.00	476.00	476.00	476.00	4,524.00	4,524.00	0.00	9.52
249	OTROS PRODUCTOS DE PAPEL, CARTÓN E IMPRESOS	2,200.00	0.00	2,200.00	0.00	1,786.07	1,786.07	1,786.07	413.93	413.93	0.00	81.19
252	ARTICULOS DE CUERO	20,060.00	1,500.00	21,560.00	0.00	0.00	0.00	0.00	21,560.00	21,560.00	0.00	0.00
253	LLANTAS Y NEUMÁTICOS	53,755.00	-29,000.00	24,755.00	0.00	15,248.19	15,248.19	15,248.19	9,506.81	9,506.81	0.00	61.50
254	ARTICULOS DE CAUCHO	30,054.00	11,755.00	41,809.00	0.00	17,599.31	17,599.31	17,599.31	24,209.69	24,209.69	0.00	42.09
261	ELEMENTOS Y COMPUESTOS QUÍMICOS	204,164.00	-8,750.00	195,414.00	0.00	65,387.90	64,870.04	64,870.04	130,025.10	130,543.96	0.00	33.20
262	COMBUSTIBLES Y LUBRICANTES	543,230.00	81,912.00	625,142.00	35,285.73	546,031.96	440,112.43	440,112.43	79,110.04	185,029.57	0.00	70.40
263	ABONOS Y FERTILIZANTES	378,760.00	-8,000.00	370,760.00	25,157.94	291,816.87	291,816.87	291,816.87	78,943.13	78,943.13	0.00	78.71
264	INSECTICIDAS, FUMIGANTES Y SIMILARES	470,538.00	-1,560.00	468,978.00	36,270.88	377,351.64	377,351.63	377,351.63	91,626.36	91,626.37	0.00	80.46
266	PRODUCTOS MEDICINALES Y FARMACÉUTICOS	297,190.00	0.00	297,190.00	0.00	116,839.31	112,756.42	112,756.42	180,350.69	184,433.58	0.00	37.94
267	TINTES, PINTURAS Y COLORANTES	435,771.00	-30,000.00	405,771.00	24,213.64	296,196.47	292,758.97	292,758.97	109,574.53	113,012.03	0.00	72.15
268	PRODUCTOS PLÁSTICOS, NYLON, VINIL Y P.V.C.	889,780.00	-17,228.00	872,552.00	0.00	556,800.37	541,363.06	541,363.06	315,751.43	331,188.94	0.00	62.04
269	OTROS PRODUCTOS QUÍMICOS Y CONEXOS	19,296.00	20,000.00	39,296.00	0.00	18,091.11	18,091.11	18,091.11	21,204.89	21,204.89	0.00	46.04
272	PRODUCTOS DE VIDRIO	53,622.00	0.00	53,622.00	0.00	24,024.13	24,024.13	24,024.13	29,597.87	29,597.87	0.00	44.80
273	PRODUCTOS DE LOZA Y PORCELANA	32,675.00	-25,500.00	7,175.00	0.00	0.00	0.00	0.00	7,175.00	7,175.00	0.00	0.00
274	CEMENTO	32,250.00	10,000.00	42,250.00	0.00	38,327.53	38,327.53	38,327.53	3,922.47	3,922.47	0.00	90.72



**Sistema de Contabilidad Integrada Gubernamental**  
**Ejecución de Gastos - Reportes - Informacion Consolidada**  
**Ejecucion del Presupuesto (Grupos Dinamicos)**  
 Expresado en Quetzales

PAGINA : 4 DE 5  
 FECHA : 14/01/2019  
 HORA : 10:05.40  
 REPORTE : R00804768.rpt

**- ENTIDAD - RENGLO -**  
**DEL MES ENERO AL MES DE DICIEMBRE**

EJERCICIO: 2,018

DESCRIPCION	ASIGNADO	MODIFICADO	VIGENTE	PRE COMPROMISO	COMPROMETIDO	DEVENGADO	PAGADO	SALDO POR COMPROMETER	SALDO POR DEVENGAR	SALDO POR PAGAR	% EJEJ
275 PRODUCTOS DE CEMENTO, PÓMEZ, ASBESTO Y YESO	-45,100.00	-5,000.00	40,100.00	0.00	10,848.22	10,848.22	10,848.22	29,251.78	28,251.78	0.00	27.05
281 PRODUCTOS SIDERURGICOS	19,415.00	48,000.00	67,415.00	0.00	39,859.74	39,859.74	39,859.74	27,555.26	27,555.26	0.00	59.13
282 PRODUCTOS METALURGICOS NO FÉRRICOS	12,473.00	30,000.00	42,473.00	0.00	17,833.96	17,833.96	17,833.96	24,639.04	24,639.04	0.00	41.99
283 PRODUCTOS DE METAL Y SUS ALEACIONES	143,460.00	46,000.00	189,460.00	0.00	124,843.28	111,964.71	111,964.71	64,816.72	77,485.29	0.00	59.10
284 ESTRUCTURAS METÁLICAS ACABADAS	117,370.00	15,000.00	132,370.00	0.00	64,506.17	64,506.17	64,506.17	67,863.83	67,863.83	0.00	48.73
286 HERRAMIENTAS MENORES	86,950.00	11,000.00	97,950.00	0.00	62,279.03	59,631.71	59,631.71	35,670.97	39,318.29	0.00	59.86
289 OTROS PRODUCTOS METÁLICOS	4,200.00	0.00	4,200.00	0.00	0.00	0.00	0.00	4,200.00	4,200.00	0.00	0.00
291 ÚTILES DE OFICINA	138,963.00	0.00	138,963.00	0.00	67,575.49	65,677.96	65,677.96	71,387.51	73,285.04	0.00	47.26
292 PRODUCTOS SANITARIOS, DE LIMPIEZA Y DE USO PERSONAL	176,904.00	6,750.00	182,654.00	0.00	138,617.89	137,414.50	137,414.50	44,036.11	45,239.50	0.00	75.23
293 ÚTILES EDUCACIONALES Y CULTURALES	17,340.00	0.00	17,340.00	0.00	10,225.18	10,225.18	10,225.18	7,114.82	7,114.82	0.00	58.97
294 ÚTILES DEPORTIVOS Y RECREATIVOS	53,185.00	0.00	53,185.00	0.00	41,379.65	41,379.65	41,379.65	11,805.35	11,805.35	0.00	77.80
295 ÚTILES MENORES, SUMINISTROS E INSTRUMENTAL MÉDICO-QUIRÚRGICOS, DE LABORATORIO Y CUIDADO DE LA SALUD	71,792.00	0.00	71,792.00	0.00	25,946.62	24,556.44	24,556.44	45,845.38	47,235.56	0.00	34.20
296 ÚTILES DE COCINA Y COMEDOR	67,082.00	13,190.00	80,272.00	0.00	39,170.54	38,170.54	38,170.54	41,101.46	41,101.46	0.00	48.80
297 MATERIAS, PRODUCTOS Y ACCS	156,927.00	41,000.00	197,927.00	0.00	63,475.81	65,475.81	65,475.81	134,451.19	134,451.19	0.00	32.07
298 MATERIALES, CABLEADO ESTRUCTURADO DE REDES INFORMÁTICAS Y TELEFONICAS	208,440.00	-12,000.00	196,440.00	0.00	160,882.13	142,956.39	142,956.39	35,757.87	55,483.61	0.00	72.77
299 ACCESORIOS Y REPUESTOS EN GENERAL	76,020.00	-2,200.00	73,820.00	0.00	43,950.33	43,350.33	43,350.33	30,469.67	30,469.67	0.00	58.72
321 OTROS MATERIALES Y SUMINISTROS	391,200.00	0.00	391,200.00	0.00	20,357.14	20,357.14	20,357.14	370,842.86	370,842.86	0.00	5.20
322 MAQUINARIA Y EQUIPO DE PRODUCCIÓN	959,320.00	65,600.00	1,024,920.00	96,185.71	704,511.54	704,511.54	704,511.54	320,308.46	320,308.46	0.00	68.74
323 MOBILIARIO Y EQUIPO MÉDICO-SANITARIO Y DE LABORATORIO	1,935,890.00	-569,980.00	1,365,910.00	0.00	918,027.67	918,027.67	918,027.67	447,882.33	447,882.33	0.00	67.21
324 EQUIPO EDUCACIONAL, CULTURAL Y RECREATIVO	256,000.00	1,500.00	257,500.00	0.00	38,557.88	38,557.88	38,557.88	198,942.12	198,942.12	0.00	16.23
325 EQUIPO DE TRANSPORTE	1,504,000.00	281,000.00	1,785,000.00	0.00	336,919.01	333,116.08	333,116.08	1,448,660.99	1,451,883.92	0.00	18.66
326 EQUIPO PARA COMUNICACIONES	17,500.00	-6,000.00	11,500.00	0.00	3,334.82	3,334.82	3,334.82	8,165.18	8,165.18	0.00	29.00
328 EQUIPO DE CÓMPUTO	1,075,200.00	-17,500.00	1,057,700.00	495,995.11	66,674.73	66,674.73	66,674.73	991,025.27	991,025.27	0.00	6.30
329 OTRAS MAQUINARIAS Y EQUIPOS	2,361,700.00	3,691,480.00	6,053,180.00	0.00	2,408,406.04	2,008,440.90	2,008,440.90	3,652,773.96	4,044,739.10	0.00	33.18
332 CONSTRUCCIONES DE BIENES NACIONALES DE USO NO COMUN	2,302,200.00	0.00	2,302,200.00	0.00	2,123,419.61	2,106,843.25	2,106,843.25	178,780.39	195,365.75	0.00	91.51
371 ANIMALES	176,000.00	0.00	176,000.00	0.00	60,285.71	60,285.71	60,285.71	115,714.29	115,714.29	0.00	34.25
413 INDEMNIZACIONES AL PERSONAL	600,000.00	150,000.00	750,000.00	0.00	711,125.39	669,784.30	669,784.30	38,874.62	80,215.70	0.00	89.30
415 VACACIONES PAGADAS POR RETIRO	128,915.00	0.00	128,915.00	0.00	114,522.46	112,819.47	112,819.47	14,392.52	15,095.53	0.00	87.51
416 BECAS DE ESTUDIO EN EL INTERIOR	2,000,000.00	0.00	2,000,000.00	0.00	277,935.00	242,375.00	242,375.00	1,722,065.00	1,757,625.00	0.00	12.12
419 OTRAS PREFERENCIAS A PERSONAS INDIVIDUALES	0.00	518,000.00	518,000.00	0.00	194,714.87	194,714.87	194,714.87	323,285.13	323,285.13	0.00	37.59
425 GASTOS DE ENTIERRO	30,000.00	0.00	30,000.00	0.00	7,700.00	7,700.00	7,700.00	22,300.00	22,300.00	0.00	25.67



**Sistema de Contabilidad Integrada Gubernamental**  
**Ejecución de Gastos - Reportes - Información Consolidada**  
**Ejecución del Presupuesto (Grupos Dinámicos)**  
 Expresado en Quetzales

PAGINA : 1 DE 1  
 FECHA : 14/01/2019  
 HORA : 10:04.44  
 REPORTE : R00804768.rpt

- ENTIDAD - OBRA -  
 DEL MES ENERO AL MES DE DICIEMBRE

EJERCICIO: 2,018		DESCRIPCION	ASIGNADO	MODIFICADO	VIGENTE	PRE COMPROMISO	COMPROMETIDO	DEVENGADO	PAGADO	SALDO POR COMPROMETER	SALDO POR DEVENGAR	SALDO POR PAGAR	% EJEJ
1130063		ESUELA NACIONAL CENTRAL DE AGRICULTURA (ENCA)											
11 00 001 001		MEJORAMIENTO A LA INFRAESTRUCTURA ESTUDIANTEL	2,302,200.00	0.00	2,302,200.00	0.00	2,123,419.61	2,106,843.25	2,106,843.25	178,780.39	195,356.75	0.00	91.51
TOTAL	1130063	ESUELA NACIONAL CENTRAL DE AGRICULTURA (ENCA)	2,302,200.00	0.00	2,302,200.00	0.00	2,123,419.61	2,106,843.25	2,106,843.25	178,780.39	195,356.75	0.00	91.51

## Ejecución Física y Financiera de Proyectos de Inversión

ENTIDAD = 11300063

Expresado en Quetzales

PAGINA : 1 de 1  
 FECHA : 16/01/2019  
 HORA : 9:15:24  
 REPORTE : R00818630.rpt

Inicio 2018

SP PY ACT OBR	SNIP Descripción	Estado	UBG	Unidad de Medida	Metas Físicas		Presupuesto Financiero				
					Inicial	Vigente Ejecutado	%Ejec	Asignado	Vigente	Devengado %Ejec	
000	001 MEJORAMIENTO A LA INFRAESTRUCTURA ESTUDIANTIL	APROBADO	0115	Metro cuadrado	334	334	100.00	600,000.00	600,000.00	468,750.00	78.13
61519	MEJORAMIENTO EDIFICIO PLANTA PROCESAMIENTO DE CÁRNICOS (A-36), FINCA BARCENA, VILLA NUEVA, GUATEMALA.	APROBADO	0115	Metro cuadrado	793	793	70.74	900,000.00	900,000.00	797,213.10	88.58
189547	MEJORAMIENTO EDIFICIO DE USOS MÚLTIPLES PARA TRABAJADORES L 16 FINCA BARCENA BARCENA VILLA NUEVA GUATEMALA	APROBADO	0115	Metro cuadrado	342	342	90.06	802,200.00	802,200.00	840,860.15	104.82
193331	MEJORAMIENTO EDIFICIO DE SERVICIOS SANITARIOS EN RESIDENCIAS ESTUDIANTILES NO. 3.4 Y 5 S.43 FINCA BARCENA VILLA NUEVA GUATEMALA	APROBADO	0115	Metro cuadrado							
000	001 INFRAESTRUCTURA ESTUDIANTIL							2,302,200.00	2,302,200.00	2,106,843.25	91.51
000	001 MEJORAMIENTO A LA INFRAESTRUCTURA ESTUDIANTIL							2,302,200.00	2,302,200.00	2,106,843.25	91.51
000	001 MEJORAMIENTO EDIFICIO PLANTA PROCESAMIENTO DE CÁRNICOS (A-36), FINCA BARCENA, VILLA NUEVA, GUATEMALA.							2,302,200.00	2,302,200.00	2,106,843.25	91.51
000	001 MEJORAMIENTO EDIFICIO DE USOS MÚLTIPLES PARA TRABAJADORES L 16 FINCA BARCENA BARCENA VILLA NUEVA GUATEMALA							2,302,200.00	2,302,200.00	2,106,843.25	91.51
000	001 MEJORAMIENTO EDIFICIO DE SERVICIOS SANITARIOS EN RESIDENCIAS ESTUDIANTILES NO. 3.4 Y 5 S.43 FINCA BARCENA VILLA NUEVA GUATEMALA							2,302,200.00	2,302,200.00	2,106,843.25	91.51
000	001 MEJORAMIENTO A LA INFRAESTRUCTURA ESTUDIANTIL							2,302,200.00	2,302,200.00	2,106,843.25	91.51
000	001 MEJORAMIENTO EDIFICIO PLANTA PROCESAMIENTO DE CÁRNICOS (A-36), FINCA BARCENA, VILLA NUEVA, GUATEMALA.							600,000.00	600,000.00	468,750.00	78.13
000	001 MEJORAMIENTO EDIFICIO DE USOS MÚLTIPLES PARA TRABAJADORES L 16 FINCA BARCENA BARCENA VILLA NUEVA GUATEMALA							900,000.00	900,000.00	797,213.10	88.58
000	001 MEJORAMIENTO EDIFICIO DE SERVICIOS SANITARIOS EN RESIDENCIAS ESTUDIANTILES NO. 3.4 Y 5 S.43 FINCA BARCENA VILLA NUEVA GUATEMALA							802,200.00	802,200.00	840,860.15	104.82

Id: 11300063 ESCUELA NACIONAL CENTRAL DE AGRICULTURA - ENCA-

00 ESCUELA NACIONAL CENTRAL DE AGRICULTURA - ENCA-

6 COORDINACION ACADEMICA

FORMACION EN CIENCIAS AGRICOLAS Y FORESTALES

00 SIN SUBPROGRAMA

001 INFRAESTRUCTURA ESTUDIANTIL

**Sistema de Contabilidad Integrada Gubernamental**  
**Ejecución de Gastos - Reportes - Información Consolidada**  
**Ejecución del Presupuesto (Grupos Dinámicos)**  
 Expresado en Quetzales

PAGINA : 1 DE 1  
 FECHA : 14/01/2019  
 HORA : 10:09.08  
 REPORTE : R00804768.rpt

- ENTIDAD - SUBGRUPO TIPO GASTO -  
 DEL MES ENERO AL MES DE DICIEMBRE

EJERCICIO: 2,018

DESCRIPCION	ASIGNADO	MODIFICADO	VIGENTE	PRE COMPROMISO	COMPROMETIDO	DEVENGADO	PAGADO	SALDO POR COMPROMETER	SALDO POR DEVENGAR	SALDO POR PAGAR	% EJEJ
11300063											
12	ESCUELA NACIONAL CENTRAL DE AGRICULTURA (ENCA)										
	DESARROLLO HUMANO	52,584,025.00	1,711,650.00	54,295,675.00	624,879.05	44,275,219.24	42,200,422.98	10,020,455.76	12,095,252.02	0.00	77.72
13	TRANSFERENCIAS CORRIENTES	2,925,915.00	683,000.00	3,608,915.00	0.00	1,486,771.73	1,408,167.64	2,122,143.27	2,200,747.36	0.00	39.02
21	INVERSIÓN FÍSICA	10,959,010.00	3,446,000.00	14,405,010.00	592,084.82	6,671,894.15	6,260,149.72	7,739,115.85	8,144,860.28	0.00	43.46
TOTAL	11300063 ESCUELA NACIONAL CENTRAL DE AGRICULTURA (ENCA)	66,468,950.00	5,840,650.00	72,309,600.00	1,216,963.87	52,433,885.12	49,868,740.34	19,876,714.88	22,440,859.66	0.00	56.9



# METAS

**Sistema de Contabilidad Integrada Gubernamental**  
**Ejecución de Gastos - Seguimiento Físico - Reportes**  
**Programación de metas y volúmenes de trabajo detallada por trimestre**  
 ENTIDAD = 11300063

PAGINA : 1 DE 2  
 FECHA : 14/01/2019  
 HORA : 11:33:29  
 REPORTE: R00804451.rpt

EJERCICIO: 2018

PG SP	PY AC	OB	DESCRIPCION	UNIDAD DE MEDIDA	PROGRAMADO TRIMESTRE				PRESUP. VIGENTE	EJEC.
					1	2	3	4		
NIVEL META			CODIGO	DESCRIPCION	1	2	3	4		
<b>Entidad :</b> 1130-0063-000-00 ESCUELA NACIONAL CENTRAL DE AGRICULTURA (ENCA)										
11 FORMACION EN CIENCIAS AGRICOLAS Y FORESTALES										
00 SIN SUBPROGRAMA										
000 SIN PROYECTO										
001 000 DIRECCION										
4	1	1	Viabilizar las políticas estratégicas y directrices del Consejo Directivo de la Escuela.	2.305	Entidad	0	0	0	0	1
4	2	2	Administrar las 10 Coordinaciones y 8 Unidades de apoyo, promover y afianzar relaciones con instituciones nacionales e internacionales para establecer convenios y lograr la excelencia académica.	2.305	Entidad	0	0	0	0	1
002 000 COORDINACION FINANCIERA										
4	1	1	Coordinar las operaciones financieras, contables y presupuesto, la gestión y registro de las asignaciones y facilitar la disponibilidad de los recursos.	2.303	Documento	0	0	0	0	3
4	2	2	Registro, control y ejecución del presupuesto de ingresos y egresos programados, realizando informes cuatrimestrales 2 y el final del ejercicio.	2.303	Documento	0	0	0	0	3
003 000 RECURSOS HUMANOS										
4	1	1	Administrar y desarrollar los Recursos Humanos velando por el cumplimiento de la ley y dar soluciones a lo relacionado con el bienestar del personal contratado para la escuela.	2.202	Persona	0	0	0	0	254
4	2	2	Reclutar, seleccionar y contratar al 100 % de personal idóneo para cubrir las plazas y puestos autorizados por el CD, así como fortalecer las relaciones interpersonales y las capacidades del personal de la ENCA.	2.202	Persona	0	0	0	0	254
004 000 AUDITORIA INTERNA										
4	1	1	Prestación del servicio de Auditoría Interna de forma independiente y objetiva, realizando aseguramientos y atendiendo consultas, con el objeto de agregar valor y mejorar las operaciones de la entidad y en consecuencia ayudar a la ENCA.	2.303	Documento	0	0	0	0	23
4	2	2	Evaluaciones realizadas, para la elaboración de informes con recomendaciones y propuestas para mejorar o implementar los procesos y controles necesarios para el alcance de los objetivos institucionales.	2.303	Documento	0	0	0	0	23
005 000 COORDINACION ACADEMICA										
4	1	1	Coordinar y ejecutar los procesos de formación académica de los planes de estudio autorizados.	2.202	Persona	0	0	0	0	450
4	2	2	Estudiantes promovidos al grado inmediato superior, diplomados y graduados.	2.202	Persona	0	0	0	0	450
006 000 COORDINACION DE VIDA ESTUDIANTIL										
4	1	1	Brindar a estudiante de la escuela servicios de calidad para su desarrollo integral físico y mental.	2.202	Persona	0	0	0	0	450
4	2	2	Proveer de los servicios de alimentación, hospedaje, salud, orientación al 100% de la población estudiantil.	2.202	Persona	0	0	0	0	450
007 000 COORDINACION DE PRODUCCION										
4	1	1	Coordinar, ejecutar y supervisar actividades relacionadas con la producción de hortalizas, frutas, ornamentales, productos pecuarios y granos básicos.	2.305	Entidad	0	0	0	0	1
4	2	2	Estructuras de invernadero en buen estado y con siembras estacionadas. Plantaciones de frutales con manejo de tejido, fertilizadas y con buena fructificación. Plantaciones de granos básicos establecidas y con buena carga.	2.305	Entidad	0	0	0	0	1
008 000 COORDINACION ADMINISTRATIVA Y DE LOGISTICA										

**Sistema de Contabilidad Integrada Gubernamental  
Ejecución de Gastos - Seguimiento Físico - Reportes  
Programación de metas y volúmenes de trabajo detallada por trimestre**

PAGINA : 2 DE 2  
FECHA : 14/01/2019  
HORA : 11:33:29  
REPORTES: R00804451.rpt

ENTIDAD = 11300063

EJERCICIO:	2018	UNIDAD DE MEDIDA		PROGRAMADO TRIMESTRE				PRESUP. VIGENTE	EJEC.		
		PG SP	PY AC OB	DESCRIPCION	CODIGO DESCRIPCION						
					1	2	3			4	
NIVEL META											
4	1			2.303	Documento	0	0	0	0	1	1
				Apoyar a Todas las Actividades Académicas de la ENCA a través del correcto estado de las instalaciones, maquinaria y equipo, eficientar los bienes, materiales y servicios de las distintas Unidades administrativas de la Enca.							
4	2			2.303	Documento	0	0	0	0	1	1
				Ejecutar un Plan de Mantenimiento de Instalaciones, equipo, vehículos y Maquinaria para la brindar disponibilidad mediate de dichos equipos. Brindar un proceso de compras eficiente, eficaz, transparente y adecuado para las necesidades de las Diferentes Unidades de la ENCA.							
009	000	CENAF		2.303	Documento	0	0	0	0	855	855
				Coordinación y regulación de operaciones de los establecimientos de educación media agropecuaria y agroforestal de Guatemala.							
4	2			2.303	Documento	0	0	0	0	855	855
				Aval de la promoción de graduandos a nivel medio de las carreras agrícola y forestal de Guatemala							
010	000	CENTRO DE CAPACITACION LA MONTAÑITA		2.305	Entidad	0	0	0	0	1	1
				Conservar y aprovechar de manera técnica, científica y académica los recursos existentes en la finca, con el fin de alcanzar una gestión productiva y académica.							
4	2			2.305	Entidad	0	0	0	0	1	1
				Conservar y aprovechar de manera técnica, científica y académica los recursos existentes en la finca, con el fin de alcanzar una gestión productiva y académica.							
001	000	INFRAESTRUCTURA ESTUDIANTIL		1.301	Metro cuadrado	0	0	0	0	334	334
				MEJORAMIENTO A LA INFRAESTRUCTURA ESTUDIANTIL							
5	1			1.301	Metro cuadrado	0	0	0	0	334	334
				CÁRNICOS (A-36), FINCA BARCENA, VILLA NUEVA, GUATEMALA.							
5	2			1.301	Metro cuadrado	0	0	0	0	308	308
				MEJORAMIENTO EDIFICIO DE SERVICIOS SANITARIOS EN RESIDENCIAS ESTUDIANTILES NO 3 Y 5 43 FINCA BARCENA VILLA NUEVA GUATEMALA							
5	3			1.301	Metro cuadrado	0	0	0	0	793	561
				MEJORAMIENTO EDIFICIO DE USOS MULTIPLES PARA TRABAJADORES L 16 FINCA BARCENA VILLA NUEVA GUATEMALA							





# **BALANCE GENERAL**

# **ESTADO DE RESULTADOS**



**Balance General**  
**Escuela Nacional Central de Agricultura -ENCA-**  
**Al 31 de diciembre de 2018**  
 Expresado en Quetzales

1000 ACTIVO	ACTIVO	2000 PASIVO	PASIVO
1100 Activo Corriente (Circulante)		2100 Pasivo Corriente	
1110 Activo Disponible		2110 Cuentas por Pagar a Corto Plazo	
1112 Bancos	21,666,134.50	2113 Gastos del Personal a Pagar	87,239.32
Total de Activo Disponible	21,666,134.50	2116 Otras Cuentas a Pagar a Corto Plazo	31,397.28
1120 Inversiones Financieras		Total de Cuentas por Pagar a Corto Plazo	118,636.60
1122 Títulos y Valores en Cartera	43,275,116.92	Total de Pasivo Corriente	118,636.60
Total de Inversiones Financieras	43,275,116.92	Total de Pasivo	118,636.60
1130 Activo Exigible		3000 PATRIMONIO	
1131 Cuentas a Cobrar a Corto Plazo	71,181.92	3200 Patrimonio Institucional	
Total de Activo Exigible	71,181.92	3210 Capital Social e Institucional	
1140 Activo Realizable (Neto)		3212 Resultado del Ejercicio	-418,434.65
1141 Materias Primas, Materiales y Suministro:	1,644,206.57	3212 Resultados Acumulados de los Ejercicios	70,393,437.16
Total Realizable (Neto)	1,644,206.57	3213 Transferencias de Capital	47,946,277.00
Total de Activo Corriente (Circulante)	66,656,639.91	Total de Capital Social e Institucional	117,921,279.51
1200 Activo no Corriente (Largo Plazo)		Total de Patrimonio Institucional	117,921,279.51
1220 Cuentas y Documentos a Cobrar a Largo Plazo		Total de Patrimonio	117,921,279.51
1221 Cuentas a Cobrar a Largo Plazo	495,504.54		
Total de Cuentas y Documentos a Cobrar a Largo Plazo	495,504.54		
1230 Propiedad, Planta y Equipo (Neto)			
1231 Propiedad y Planta en Operación	30,286,246.23		
1232 Maquinaria y Equipo	24,414,189.27		
1233 Tierras y Terrenos	18,435,817.30		
1235 Equipo Militar y de Seguridad	33,928.57		
1236 Animales	1,297,140.19		
1237 Otros Activos Fijos	12,938,082.40		
2271 Depreciaciones Acumuladas	-36,517,632.30		
Total de Propiedad, Planta y Equipo (Neto)	50,887,771.66		
Total de Activo no Corriente (Largo Plazo)	51,383,276.20		
<b>SUMA ACTIVO</b>	<b>118,039,916.11</b>	<b>SUMA PASIVO Y PATRIMONIO</b>	<b>118,039,916.11</b>

P.C. Josue Daniel Miranda Quevedo  
 Contador ENCA  
 GUATEMALA, C. A.

Lic. Héctor Leonidas Revolorio Quevedo  
 Coordinador Administrativo Financiero  
 ENCA

Ing. Cesar Vinicio Arreaga Morales  
 Director ENCA  
 GUATEMALA, C. A.





ESCUELA NACIONAL CENTRAL DE AGRICULTURA -ENCA-  
INDICES DE ANÁLISIS DEL IMPACTO ECONOMICO Y FINANCIERO  
SECCION FINANCIERA

**BALANCE GENERAL**

- 1 Importancia del Activo Disponible sobre el Activo Circulante

$$\frac{21,666,134.50}{64,941,251.42} \times 100 = 33.36$$

Por cada 100 unidades monetarias de Activo Circulante, se cuenta con 33.36 unidades de Activo Disponible.

- 2 Importancia del Activo Circulante sobre el Activo Total

$$\frac{64,941,251.42}{118,039,916.11} \times 100 = 55.02$$

Por cada 100 unidades monetarias de Activo Total, se cuenta con 55.02 unidades del Activo Circulante

- 3 Importancia de las Inversiones Financieras sobre el Activo Total

$$\frac{43,275,116.92}{118,039,916.11} \times 100 = 36.66$$

Por cada 100 unidades monetarias de Activo Total, se cuenta con 36.66 unidades de Inversiones Financieras

- 4 Importancia de las Inversiones Financieras a Largo Plazo sobre el Activo Total  
NO APLICA

- 5 importancia de Propiedad, Planta y Equipo (Neto) sobre el Activo Total

$$\frac{50,887,771.66}{118,039,916.11} \times 100 = 43.11$$

Por cada 100 unidades monetarias de Activo Total, se cuenta con 43.11 unidades de Propiedad, Planta y Equipo (Neto).

- 6 Situación de Tesorería (Prueba Ácida)

$$\frac{21,666,134.50}{118,636.60} \times 100 = 18,262.61$$

Por cada 100 unidades monetarias de Pasivo Exigible, se cuenta con 18,262.61 unidades de Activo Disponible.



ESCUELA NACIONAL CENTRAL DE AGRICULTURA -ENCA-  
INDICES DE ANÁLISIS DEL IMPACTO ECONOMICO Y FINANCIERO  
SECCION FINANCIERA

7 Índice de Solvencia Tecnica

$$\frac{66,656,639.91}{118,636.60} \times 100 = 56,185.56$$

Por cada 100 unidades monetarias de Pasivo Circulante, se cuenta con 56,185.56 unidades de Activo Circulante.

8 Índice de Solvencia

$$\frac{118,039,916.11}{118,636.60} \times 100 = 99,497.05$$

Por cada 100 unidades monetarias de Pasivo Circulante, se cuenta con 99,497.05 unidades de Activo Total.

9 Importancia de las Obligaciones a Corto Plazo Sobre el Capital

$$\frac{118,636.60}{117,921,279.51} \times 100 = 0.10$$

Por cada 100 unidades monetarias de Capital, se cuenta con 0.10 unidades de Pasivo Circulante.

10 Índice de Autonomia Financiera

$$\frac{117,921,279.51}{118,039,916.11} \times 100 = 99.90$$

Por cada 100 unidades monetarias de Activo Total, se cuenta con 99.90 unidades de Capital.

11 Importancia del Pasivo Total sobre el Activo Total

$$\frac{118,636.60}{118,039,916.11} \times 100 = 0.10$$

Por cada 100 unidades monetarias de Activo Total, se cuenta con 0.10 unidades de Pasivo Total.



P.c. Josue Daniel Miranda Quevedo


Contador  
ENCA



Lic. Héctor Leonidas Revolorio Quevedo  
Coordinador Administrativo Financiero  
ENCA



Ing. Cesar Vinicio Arreaga Morales  
Director ENCA






**Estado de Resultados**  
**Escuela Nacional Central de Agricultura -ENCA-**  
**Del 01 de enero al 31 de diciembre de 2018**  
**Expresado en Quetzales**

<b>5000 Ingresos</b>			46,821,050.11
<b>5100 Ingresos Corrientes</b>		46,821,050.11	
<b>5120 Ingresos no Tributarios</b>		691,108.23	
5121 Derechos	645,002.75		
5129 Otros Ingresos no Tributarios	46,105.48		
<b>5140 Venta de Bienes y Servicios de la Administración Pública</b>		2,777,553.89	
5141 Venta de Bienes	2,777,553.89		
<b>5160 Intereses y Otras Rentas de la Propiedad</b>		3,330,775.44	
5161 Intereses	3,330,775.44		
<b>5170 Transferencias Corrientes Recibidas</b>		39,922,612.55	
5172 Transferencias Corrientes del Sector Público	39,922,612.55		
<b>5180 Donaciones Corrientes Recibidas</b>		99,000.00	
5182 Donaciones en Especie	99,000.00		
<b>6000 Gastos</b>			47,239,484.76
<b>6100 Gastos Corrientes</b>		47,239,484.76	
<b>6110 Gastos de Consumo</b>		45,326,386.47	
6111 Remuneraciones	29,545,425.32		
6112 Bienes y Servicios	11,824,107.25		
6113 Depreciación y Amortización	3,857,853.90		
6116 Bienes de Consumo Donaciones	99,000.00		
<b>6120 Intereses, Comisiones y otras Rentas de la Propiedad</b>		220,262.76	
6123 Derechos sobre Bienes Intangibles	119,789.60		
6124 Otros Alquileres	100,473.16		
<b>6140 Otras Pérdidas y/o Desincorporación</b>		1,067,271.66	
6142 Otras Pérdidas	941,346.66		
6143 Pérdidas por Inventarios	125,925.00		
<b>6150 Transferencias Corrientes Otorgadas</b>		625,563.87	
6151 Transferencias Otorgadas al Sector Privado	444,789.87		
6152 Transferencias Otorgadas al Sector Público	180,774.00		
			<u>-418,434.65</u>

  
P.C. Josué Daniel Miranda Quevedo  
Contador ENCA  
GUATEMALA

  
Lic. Héctor Leonidas Revolorio Quevedo  
Coordinador Administrativo Financiero  
ENCA

  
Ing. Cesar Vinicio Arreaga Morales  
Director ENCA  
DIRECCION ADMINISTRATIVA FINANCIERA  
GUATEMALA, C. A.

**SISTEMA DE CONTABILIDAD INTEGRADA GUBERNAMENTAL**

**Contabilidad - Reportes - Estado de resultados**

**Estado de Resultados**

ESCUELA NACIONAL CENTRAL DE AGRICULTURA (ENCA)

Expresado en Quetzales

PAGINA : 1 DE 1

FECHA : 25/01/2019

HORA : 9:13.37

REPORTE: R00801028.rpt

EJERCICIO : 2018

DEL 01 DE ENERO AL 31/12/2018

CUENTA	DESCRIPCION DE LA CUENTA	MONTO
<b>5000</b>	<b>INGRESOS</b>	<b>46,821,050.11</b>
5100	INGRESOS CORRIENTES	46,821,050.11
5120	INGRESOS NO TRIBUTARIOS	691,108.23
5121	Derechos	645,002.75
5129	Otros Ingresos no Tributarios	46,105.48
5140	VENTA DE BIENES Y SERVICIOS DE LA ADMINISTRACION PUBLICA	2,777,553.89
5141	Venta de Bienes	2,777,553.89
5160	INTERESES Y OTRAS RENTAS DE LA PROPIEDAD	3,330,775.44
5161	Intereses	3,330,775.44
5170	TRANSFERENCIAS CORRIENTES RECIBIDAS	39,922,612.55
5172	Transferencias Corrientes del Sector Público	39,922,612.55
5180	DONACIONES CORRIENTES RECIBIDAS	99,000.00
5182	Donaciones en Especie	99,000.00
<b>6000</b>	<b>GASTOS</b>	<b>47,239,484.76</b>
6100	GASTOS CORRIENTES	47,239,484.76
6110	GASTOS DE CONSUMO	45,326,386.47
6111	Remuneraciones	29,545,425.32
6112	Bienes y Servicios	11,824,107.25
6113	Depreciación y Amortización	3,857,853.90
6116	Bienes de Consumo Donaciones	99,000.00
6120	INTERESES, COMISIONES Y OTRAS RENTAS DE LA PROPIEDAD	220,262.76
6123	Derechos sobre Bienes Intangibles	119,789.60
6124	Otros Alquileres	100,473.16
6140	OTRAS PERDIDAS Y/O DESINCORPORACION	1,067,271.66
6142	Otras Pérdidas	941,346.66
6143	Pérdidas por Inventarios	125,925.00
6150	TRANSFERENCIAS CORRIENTES OTORGADAS	625,563.87
6151	Transferencias Otorgadas al Sector Privado	444,789.87
6152	Transferencias Otorgadas al Sector Público	180,774.00
<b>RESULTADO DEL EJERCICIO</b>		<b>-418,434.65</b>



ESCUELA NACIONAL CENTRAL DE AGRICULTURA -ENCA-  
INDICES DE ANÁLISIS DEL IMPACTO ECONOMICO Y FINANCIERO  
SECCION FINANCIERA

**ESTADO DE RESULTADOS**

- 1 Proporción de los ingresos por Tasas sobre los Ingresos.  
NO APLICA
- 2 Proporción de los ingresos por Arrendamiento de Edificios, Equipos e Instalaciones sobre los Ingresos.  
NO APLICA
- 3 Proporción de los ingresos por Venta de Servicios sobre los Ingresos  
NO APLICA
- 4 Proporción de los ingresos por Arrendamiento de Inmuebles y Otros sobre los Ingresos.  
NO APLICA
- 5 Proporción de los ingresos por Intereses sobre los Ingresos.

$$\frac{3,330,775.44}{46,821,050.11} \times 100 = 7.11$$

Por cada 100 unidades monetarias de Ingresos, se recibieron 7.11 unidades de Ingresos por Intereses

- 6 Proporción de los Ingresos por Transferencias Corrientes del Sector Público sobre los Ingresos.

$$\frac{39,922,612.55}{46,821,050.11} \times 100 = 85.27$$

Por cada 100 unidades monetarias de Ingresos, se recibieron 85.27 unidades de Ingresos por Transferencias Corrientes del Sector Público.

- 7 Proporción de los Gastos por Remuneraciones sobre los Gastos.

$$\frac{29,545,425.32}{47,239,484.76} \times 100 = 62.54$$

Por cada 100 unidades monetarias de Gastos, 62.54 unidades corresponden a Gastos por Remuneraciones.





ESCUELA NACIONAL CENTRAL DE AGRICULTURA -ENCA-  
INDICES DE ANÁLISIS DEL IMPACTO ECONOMICO Y FINANCIERO  
SECCION FINANCIERA

- 8 Proporción de los Gastos de Bienes y Servicios sobre los Gastos.

$$\frac{11,824,107.25}{47,239,484.76} \times 100 = 25.03$$

Por cada 100 unidades monetarias de Gastos, 25.03 unidades corresponden a Gastos por Bienes y Servicios.

- 9 Proporción de los Gastos de Otros Alquileres sobre los Gastos.


$$\frac{100,473.16}{47,239,484.76} \times 100 = 0.21$$

Por cada 100 unidades monetarias de Gastos, 0.21 unidades corresponden a Gastos de Otros Alquileres

- 10 Proporción de los Gastos por Transferencias Otorgadas al Sector Público sobre los Gastos.

$$\frac{180,774.00}{47,239,484.76} \times 100 = 0.38$$

Por cada 100 unidades monetarias de Gastos, 0.38 unidades corresponden a Gastos por Transferencias Otorgadas al Sector Público.

  
P.c. Josue Daniel Baranda Quevedo  
Contador  
ENCA  
GUATEMALA

  
Lic. Héctor Leonidas Revolorio Quevedo  
Coordinador Administrativo Financiero  
ENCA


  
Ing. Cesar Vinicio Arreaga Morales  
Director ENCA



**Estado de Situación Comparativo**  
**Escuela Nacional Central de Agricultura -ENCA-**  
**Años 2018-2017**  
**(Expresado en quetzales)**

	2018	2017	VARIACIÓN ABSOLUTA
<b>ACTIVO</b>			
<b>CORRIENTE</b>	<b>67,152,144.45</b>	<b>66,624,730.00</b>	<b>527,414.45</b>
Bancos	21,666,134.50	32,662,493.28	-10,996,358.78
Títulos y Valores en Cartera	43,275,116.92	33,275,116.92	10,000,000.00
Cuentas a Cobrar a Corto Plazo	71,181.92	151,415.26	-80,233.34
Anticipos	0.00	135,360.00	-135,360.00
Materias Primas, Materiales y Suministros	1,644,206.57	0.00	1,644,206.57
Cuentas a Cobrar a Largo Plazo	495,504.54	400,344.54	95,160.00
<b>NO CORRIENTE</b>	<b>50,887,771.66</b>	<b>48,386,575.84</b>	<b>2,501,195.82</b>
<b>PROPIEDAD, PLANTA Y EQUIPO</b>	<b>50,887,771.66</b>	<b>48,386,575.84</b>	<b>2,501,195.82</b>
Propiedad y Planta en Operación	30,286,246.23	27,664,849.41	2,621,396.82
Maquinaria y Equipo	24,414,189.27	22,329,609.41	2,084,579.86
Tierras y Terrenos	18,435,817.30	18,435,817.30	0.00
Construcciones en Proceso	0.00	514,553.57	-514,553.57
Equipo Militar y de Seguridad	33,928.57	33,928.57	0.00
Animales	1,297,140.19	1,137,954.48	159,185.71
Otros Activos Fijos	12,938,082.40	10,929,641.50	2,008,440.90
Depreciación Acumulada	-36,517,632.30	-32,659,778.40	-3,857,853.90
<b>TOTAL ACTIVO</b>	<b>118,039,916.11</b>	<b>115,011,305.84</b>	<b>3,028,610.27</b>
<b>PASIVO</b>			
<b>CORRIENTE</b>	<b>118,636.60</b>	<b>90,543.68</b>	<b>28,092.92</b>
Gastos del Personal a Pagar	87,239.32	90,543.68	-3,304.36
Otras cuentas a pagar a corto plazo	31,397.28	0.00	31,397.28
<b>PATRIMONIO</b>	<b>117,921,279.51</b>	<b>114,920,762.16</b>	<b>3,000,517.35</b>
Resultados del Ejercicio	-418,434.65	-4,149,513.44	3,731,078.79
Resultados Acumulados de los Ejercicios	70,393,437.16	73,123,998.60	-2,730,561.44
Transferencias de Capital	47,946,277.00	45,946,277.00	2,000,000.00
<b>TOTAL PASIVO Y PATRIMONIO</b>	<b>118,039,916.11</b>	<b>115,011,305.84</b>	<b>3,028,610.27</b>

  
P.C. Josue Daniel Miranda Quevedo  
**Contador ENCA**

  
Lic. Hector Leonidas Revolorio Quevedo  
**Coordinador Administrativo Financiero**

  
Ing. Cesar Vincio Arreaga Morales  
**Director ENCA**



**Estado de Flujo de Efectivo**  
**Escuela Nacional Central de Agricultura -ENCA-**  
**Al 31 de Diciembre 2018**  
**(Expresado en quetzales)**

**Flujo Neto por Resultados de Operación**

Conciliación entre excedentes netos y el efectivo  
previsto para resultados de operación

(-) Decremento en Cuentas a Cobrar a Corto Plazo	80,233.34	
(-) Aumento en Cuentas a Pagar a Corto Plazo	28,092.92	
(-) Decremento en Anticipos	135,360.00	
(+) Aumento en Materias Primas, Materiales y Suministros	1,644,206.57	
(+) Aumento en Títulos y Valores en Cartera	10,000,000.00	
(+) Aumento en Cuentas a Cobrar a Largo Plazo	95,160.00	
	<hr/>	
(-) Efectivo Neto provisto por Actividades de Operación		11,495,680.31

**Flujo neto por Adquisiciones Tangibles**

(-) Aumento en Propiedad, Planta y Equipo	2,501,195.82	
	<hr/>	
(-) Efectivo Neto utilizado por actividades de Inversión		2,501,195.82

**Flujo Neto de Financiamiento al Patrimonio**

Aumento en Patrimonio	3,000,517.35	
(+) Flujo Neto provisto por Actividades de Financiamiento		3,000,517.35
Decremento de Efectivo y Equivalentes de Efectivo		-10,996,358.78
Efectivo y Equivalentes de efectivo al inicio del año		32,662,493.28
Efectivo y Equivalentes de Efectivo al final del año		<hr/> <u>21,666,134.50</u>

  
P.c. Josué Daniel Miranda Quevedo  
Contador  
ENCA  


  
Lic. Héctor Leonidas Revolorio Quevedo  
Coordinador Administrativo Financiero  
ENCA  


  
Ing. Cesar Vinicio Arreaga Morales  
Director ENCA  




# **INFORME DE GESTION RENDICION DE CUENTAS**

Sistema de Contabilidad Integrada Gubernamental  
 Informes de Gestión y Rendición de Cuentas - IGRC01  
 Ejecución Financiera  
 Expresado en Quetzales  
**DEL MES DE ENERO AL MES DE DICIEMBRE**

PAGINA : 1 DE 22  
 FECHA : 14/01/2019  
 HORA : 10:10.20  
 REPORTE: R00820850.rpt

**CORTE: ENTIDAD**

EJERCICIO: 2018		CORTE: ENTIDAD				
PG - SPG - PY - ACT - OB - REN	ASIGNADO	MODIFICADO	VIGENTE	DEVENGADO	% EJEC	
ENTIDAD:11300063-000-00	ESUELA NACIONAL CENTRAL DE AGRICULTURA (ENCA)					
11	FORMACION EN CIENCIAS AGRICOLAS Y FORESTALES					
00	SIN SUBPROGRAMA					
	000 SIN PROYECTO					
	001 000 DIRECCION					
	022	2,418,000.00	-467,450.00	1,950,550.00	1,921,916.05	98.53
	PERSONAL POR CONTRATO					
	025	0.00	2,400.00	2,400.00	2,400.00	100.00
	COMPLEMENTO POR ANTIGUEDAD AL PERSONAL TEMPORAL					
	026	55,500.00	-17,250.00	38,250.00	35,096.27	91.60
	COMPLEMENTO POR CALIDAD PROFESIONAL AL PERSONAL TEMPORAL					
	027	51,600.00	-2,600.00	49,000.00	46,607.50	95.12
	COMPLEMENTOS ESPECIFICOS AL PERSONAL TEMPORAL					
	029	348,018.00	0.00	348,018.00	317,671.19	91.28
	OTRAS REMUNERACIONES DE PERSONAL TEMPORAL					
	031	59,400.00	95,000.00	154,400.00	133,617.12	86.54
	JORNALES					
	033	5,000.00	10,000.00	15,000.00	12,175.30	81.17
	COMPLEMENTOS ESPECIFICOS AL PERSONAL POR JORNAL					
	035	55,200.00	0.00	55,200.00	35,439.09	64.20
	RETRIBUCIONES A DESTAJO					
	061	120,000.00	60,000.00	180,000.00	176,250.00	97.92
	DIETAS					
	111	30,000.00	0.00	30,000.00	0.00	0.00
	ENERGIA ELÉCTRICA					
	113	28,800.00	250,000.00	278,800.00	116,113.54	41.65
	TELEFONÍA					
	114	2,100.00	0.00	2,100.00	66.00	3.14
	CORREOS Y TELÉGRAFOS					
	121	190,000.00	-53,000.00	137,000.00	98,573.11	71.95
	DIVULGACIÓN E INFORMACIÓN					
	122	102,000.00	0.00	102,000.00	47,875.89	46.94
	IMPRESIÓN, ENCUADERNACIÓN Y REPRODUCCIÓN					
	131	70,000.00	-45,000.00	25,000.00	2,215.58	8.86
	VIÁTICOS EN EL EXTERIOR					
	133	46,500.00	0.00	46,500.00	12,775.25	27.47
	VIÁTICOS EN EL INTERIOR					
	134	0.00	3,000.00	3,000.00	964.60	32.15
	COMPENSACIÓN POR KILOMETRO RECORRIDO					
	141	0.00	50,000.00	50,000.00	0.00	0.00
	TRANSPORTE DE PERSONAS					
	153	60,000.00	0.00	60,000.00	23,705.31	39.51
	ARRENDAMIENTO DE MÁQUINAS Y EQUIPOS DE OFICINA					
	155	40,000.00	-40,000.00	0.00	0.00	0.00
	ARRENDAMIENTO DE MEDIOS DE TRANSPORTE					
	158	430,000.00	-250,000.00	180,000.00	119,789.60	66.55
	DERECHOS DE BIENES INTANGIBLES					
	162	10,000.00	0.00	10,000.00	2,758.93	27.59
	MANTENIMIENTO Y REPARACIÓN DE EQUIPO DE OFICINA					

**Sistema de Contabilidad Integrada Gubernamental**  
**Informes de Gestión y Rendición de Cuentas - IGRCOI**  
 Ejecución Financiera  
 Expresado en Quetzales  
**DEL MES DE ENERO AL MES DE DICIEMBRE**

PAGINA : 2 DE 22  
 FECHA : 14/01/2019  
 HORA : 10:10:20  
 REPORTE: R00820850.rpt

**CORTE: ENTIDAD**

EJERCICIO: 2018

PG - SPG - PY - ACT - OB - REN	ASIGNADO	MODIFICADO	VIGENTE	DEVENGADO	% EJEC
164	16,000.00	0.00	16,000.00	0.00	0.00
166	66,000.00	0.00	66,000.00	20,339.29	30.82
171	300,000.00	-300,000.00	0.00	0.00	0.00
174	200,000.00	0.00	200,000.00	177,215.61	88.61
181	60,000.00	-22,000.00	38,000.00	800.00	2.11
183	60,000.00	0.00	60,000.00	23,642.86	39.40
185	142,500.00	-75,000.00	67,500.00	66,856.68	99.05
186	450,000.00	-389,100.00	60,900.00	650.00	1.07
188	250,000.00	92,000.00	342,000.00	327,761.42	95.84
189	200,000.00	-30,000.00	170,000.00	164,365.67	96.69
195	1,050.00	0.00	1,050.00	910.50	86.71
196	75,000.00	-75,000.00	0.00	0.00	0.00
199	210,000.00	470,000.00	680,000.00	151,148.49	22.23
211	35,000.00	0.00	35,000.00	27,944.24	79.84
212	0.00	23,500.00	23,500.00	7,973.66	33.93
213	0.00	14,000.00	14,000.00	3,360.00	24.00
214	0.00	4,000.00	4,000.00	1,295.45	32.39
215	0.00	2,380.00	2,380.00	0.00	0.00
232	17,020.00	-14,000.00	3,020.00	1,500.00	49.67
233	0.00	2,000.00	2,000.00	0.00	0.00
241	19,215.00	-225.00	18,990.00	0.00	0.00
243	8,585.00	-1,650.00	6,935.00	3,030.87	43.70
244	12,450.00	0.00	12,450.00	11,894.42	95.54

Sistema de Contabilidad Integrada Gubernamental  
 Informes de Gestión y Rendición de Cuentas - IGR001  
 Ejecución Financiera  
 Expresado en Quetzales  
 DEL MES DE ENERO AL MES DE DICIEMBRE

PAGINA : 3 DE 22  
 FECHA : 14/01/2019  
 HORA : 10:10.20  
 REPORTE: R00820850.rpt

CORTE: ENTIDAD

EJERCICIO: 2018

PG - SPG - PY - ACT - OB - REN	ASIGNADO	MODIFICADO	VIGENTE	DEVENGADO	% EJEC
249	150.00	0.00	150.00	27.90	18.60
	OTROS PRODUCTOS DE PAPEL, CARTÓN E IMPRESOS				
254	250.00	2,755.00	3,005.00	51.25	1.71
	ARTÍCULOS DE CAUCHO				
261	750.00	0.00	750.00	378.35	50.45
	ELEMENTOS Y COMPUESTOS QUÍMICOS				
262	18,250.00	0.00	18,250.00	7,784.25	42.65
	COMBUSTIBLES Y LUBRICANTES				
263	9,150.00	-8,000.00	1,150.00	770.00	66.96
	ABONOS Y FERTILIZANTES				
264	2,260.00	-2,260.00	0.00	0.00	0.00
	INSECTICIDAS, FUMIGANTES Y SIMILARES				
267	144,220.00	0.00	144,220.00	101,796.43	70.58
	TINTES, PINTURAS Y COLORANTES				
268	18,642.00	90,000.00	108,642.00	85,553.57	78.75
	PRODUCTOS PLÁSTICOS, NYLON, VINIL Y P.V.C.				
269	3,375.00	0.00	3,375.00	3,374.93	100.00
	OTROS PRODUCTOS QUÍMICOS Y CONEXOS				
272	2,250.00	0.00	2,250.00	800.00	35.56
	PRODUCTOS DE VIDRIO				
273	26,340.00	-22,500.00	3,840.00	0.00	0.00
	PRODUCTOS DE LOZA Y PORCELANA				
274	3,900.00	5,000.00	8,900.00	8,650.01	97.19
	CEMENTO				
283	11,570.00	0.00	11,570.00	8,613.12	74.44
	PRODUCTOS DE METAL Y SUS ALEACIONES				
284	55,000.00	0.00	55,000.00	50,832.33	92.42
	ESTRUCTURAS METÁLICAS ACABADAS				
286	2,140.00	0.00	2,140.00	991.96	46.35
	HERRAMIENTAS MENORES				
289	2,000.00	0.00	2,000.00	0.00	0.00
	OTROS PRODUCTOS METÁLICOS				
291	18,232.00	0.00	18,232.00	8,878.75	48.70
	ÚTILES DE OFICINA				
292	4,464.00	0.00	4,464.00	1,060.72	23.76
	PRODUCTOS SANITARIOS, DE LIMPIEZA Y DE USO PERSONAL				
293	6,600.00	0.00	6,600.00	6,282.50	95.19
	ÚTILES EDUCACIONALES Y CULTURALES				
294	25,500.00	0.00	25,500.00	15,473.90	60.68
	ÚTILES DEPORTIVOS Y RECREATIVOS				
296	2,140.00	0.00	2,140.00	2,140.00	100.00
	ÚTILES DE COCINA Y COMEDOR				
297	30,400.00	-5,000.00	25,400.00	5,875.66	23.13
	MATERIALES, PRODUCTOS Y ACCS. ELÉCTRICOS, CABLEADO ESTRUCTURADO DE REDES INFORMÁTICAS Y TELEFÓNICAS				
298	20,200.00	0.00	20,200.00	8,908.36	44.10
	ACCESORIOS Y REPUESTOS EN GENERAL				
299	7,806.00	0.00	7,806.00	3,529.34	45.21
	OTROS MATERIALES Y SUMINISTROS				
322	24,500.00	0.00	24,500.00	21,205.36	86.55
	MOBILIARIO Y EQUIPO DE OFICINA				
324	42,000.00	0.00	42,000.00	22,455.36	53.47
	EQUIPO EDUCACIONAL, CULTURAL Y RECREATIVO				

Sistema de Contabilidad Integrada Gubernamental  
 Informes de Gestión y Rendición de Cuentas - IGRC01  
 Ejecución Financiera  
 Expresado en Quetzales  
**DEL MES DE ENERO AL MES DE DICIEMBRE**

PAGINA : 4 DE 22  
 FECHA : 14/01/2019  
 HORA : 10:10.20  
 REPORTE: R00820850.rpt

**CORTE: ENTIDAD**

EJERCICIO: 2018

PG - SPG - PY - ACT - OB - REN	ASIGNADO	MODIFICADO	VIGENTE	DEVENGADO	% EJEC
326	3,600.00	0.00	3,600.00	0.00	0.00
328	684,250.00	0.00	684,250.00	34,142.86	4.99
329	188,200.00	900,000.00	1,088,200.00	55,795.98	5.13
416	2,000,000.00	0.00	2,000,000.00	242,375.00	12.12
419	0.00	350,000.00	350,000.00	95,989.55	27.43
913	0.00	941,620.00	941,620.00	941,346.66	99.97
<b>TOTAL 001 000 DIRECCION</b>	<b>9,603,077.00</b>	<b>1,547,620.00</b>	<b>11,150,697.00</b>	<b>5,831,723.61</b>	<b>52.30</b>
<b>002 000 COORDINACION FINANCIERA</b>					
011	205,020.00	-15,420.00	189,600.00	189,600.00	100.00
014	4,500.00	0.00	4,500.00	4,500.00	100.00
015	3,000.00	0.00	3,000.00	3,000.00	100.00
022	562,560.00	155,150.00	717,710.00	649,230.97	90.46
025	0.00	4,600.00	4,600.00	4,600.00	100.00
026	4,500.00	-2,625.00	1,875.00	0.00	0.00
027	30,000.00	3,750.00	33,750.00	32,491.94	96.27
029	135,000.00	0.00	135,000.00	102,798.92	76.15
121	15,000.00	0.00	15,000.00	10,251.00	68.34
122	38,700.00	-15,000.00	23,700.00	23,678.00	99.91
142	49,000.00	0.00	49,000.00	20,323.84	41.48
162	4,500.00	0.00	4,500.00	1,125.00	25.00
168	5,000.00	0.00	5,000.00	925.00	18.50
169	7,500.00	0.00	7,500.00	1,115.00	14.87
185	97,500.00	-50,000.00	7,500.00	500.00	6.67
186	70,000.00	-40,000.00	30,000.00	28,638.22	95.46
194	600.00	0.00	600.00	599.20	99.87



Sistema de Contabilidad Integrada Gubernamental  
 Informes de Gestion y Rendicion de Cuentas - IGR001  
 Ejecución Financiera  
 Expresado en Quetzales  
**DEL MES DE ENERO AL MES DE DICIEMBRE**

PAGINA : 5 DE 22  
 FECHA : 14/01/2019  
 HORA : 10:10:20  
 REPORTE: R00820850.rpt

EJERCICIO: 2018		CORTE: ENTIDAD					
PG - SPG - PY - ACT - OB - REN		ASIGNADO	MODIFICADO	VIGENTE	DEVENGADO	% EJEC	
195	IMPUESTOS, DERECHOS Y TASAS	5,400.00	0.00	5,400.00	4,918.00	91.07	
199	OTROS SERVICIOS	26,500.00	55,000.00	81,500.00	6,222.21	7.63	
211	ALIMENTOS PARA PERSONAS	10,500.00	-6,000.00	4,500.00	591.80	13.15	
241	PAPEL DE ESCRITORIO	3,070.00	0.00	3,070.00	220.00	7.17	
243	PRODUCTOS DE PAPELO CARTÓN	2,095.00	0.00	2,095.00	193.79	9.25	
244	PRODUCTOS DE ARTES GRÁFICAS	7,736.00	0.00	7,736.00	0.00	0.00	
247	ESPECIES TIMBRADAS Y VALORES	5,000.00	0.00	5,000.00	476.00	9.52	
254	ARTÍCULOS DE CAUCHO	1,800.00	0.00	1,800.00	0.00	0.00	
267	TINTES, PINTURAS Y COLORANTES	27,684.00	-15,000.00	12,684.00	2,344.00	18.48	
268	PRODUCTOS PLÁSTICOS, NYLON, VINIL Y P.V.C.	25,218.00	-8,228.00	16,990.00	11,481.87	67.58	
284	ESTRUCTURAS METÁLICAS ACABADAS	2,500.00	0.00	2,500.00	0.00	0.00	
291	ÚTILES DE OFICINA	7,218.00	0.00	7,218.00	5,248.39	72.71	
297	MATERIALES, PRODUCTOS Y ACCS. ELÉCTRICOS, CABLEADO ESTRUCTURADO DE REDES INFORMÁTICAS Y TELEFÓNICAS	1,150.00	0.00	1,150.00	510.00	44.35	
298	ACCESORIOS Y REPUESTOS EN GENERAL	10,000.00	0.00	10,000.00	2,275.39	22.75	
299	OTROS MATERIALES Y SUMINISTROS	8,500.00	0.00	8,500.00	869.47	10.23	
322	MOBILIARIO Y EQUIPO DE OFICINA	19,800.00	0.00	19,800.00	5,649.11	28.53	
326	EQUIPO PARA COMUNICACIONES	1,500.00	0.00	1,500.00	468.75	31.25	
328	EQUIPO DE CÓMPUTO	94,450.00	0.00	94,450.00	22,232.14	23.54	
329	OTRAS MAQUINARIAS Y EQUIPOS	10,000.00	0.00	10,000.00	8,035.71	80.36	
456	SERVICIOS GUBERNAMENTALES DE FISCALIZACIÓN	167,000.00	15,000.00	182,000.00	180,774.00	99.33	
	<b>TOTAL 002 000 COORDINACION FINANCIERA</b>	<b>1,669,501.00</b>	<b>41,227.00</b>	<b>1,710,728.00</b>	<b>1,325,887.72</b>	<b>77.50</b>	
003 000 RECURSOS HUMANOS							
022	PERSONAL POR CONTRATO	550,365.00	117,935.00	668,300.00	619,197.20	92.65	
025	COMPLEMENTO POR ANTIGÜEDAD AL PERSONAL TEMPORAL	0.00	3,600.00	3,600.00	2,700.00	75.00	
026	COMPLEMENTO POR CALIDAD PROFESIONAL AL PERSONAL TEMPORAL	13,500.00	0.00	13,500.00	11,500.00	85.19	
027	COMPLEMENTOS ESPECÍFICOS AL PERSONAL TEMPORAL	21,000.00	1,000.00	22,000.00	20,658.61	93.90	

Sistema de Contabilidad Integrada Gubernamental  
 Informes de Gestión y Rendición de Cuentas - IGRC01  
 Ejecución Financiera  
 Expresado en Quetzales  
 DEL MES DE ENERO AL MES DE DICIEMBRE

PAGINA : 6 DE 22  
 FECHA : 14/01/2019  
 HORA : 10:10:20  
 REPORTE: R00820850.rpt

CORTE: ENTIDAD

EJERCICIO: 2018

PG - SPG - PY - ACT - OB - REN	ASIGNADO	MODIFICADO	VIGENTE	DEVENGADO	% EJEC
029	144,000.00	-10,000.00	134,000.00	85,706.45	63.96
051	1,870,900.00	250,700.00	2,131,600.00	2,022,989.70	94.90
055	135,870.00	27,000.00	162,870.00	136,226.04	83.64
071	1,520,870.00	63,330.00	1,584,000.00	1,550,065.35	97.86
072	1,509,290.00	-61,000.00	1,448,290.00	1,404,157.31	96.95
073	401,307.00	232,893.00	634,200.00	616,506.85	97.21
121	42,000.00	0.00	42,000.00	17,135.26	40.80
122	4,000.00	0.00	4,000.00	0.00	0.00
141	8,000.00	0.00	8,000.00	7,971.43	99.64
158	180,000.00	-150,000.00	30,000.00	0.00	0.00
168	1,400.00	0.00	1,400.00	0.00	0.00
169	1,000.00	0.00	1,000.00	275.00	27.50
174	2,000.00	0.00	2,000.00	0.00	0.00
183	144,000.00	0.00	144,000.00	144,000.00	100.00
185	808,868.00	-688,920.00	119,948.00	109,812.75	91.55
187	14,000.00	-10,000.00	4,000.00	2,200.00	55.00
199	70,000.00	-50,000.00	20,000.00	19,092.29	95.46
211	57,000.00	-50,000.00	7,000.00	384.00	5.49
232	810.00	0.00	810.00	0.00	0.00
233	45,000.00	51,500.00	96,500.00	96,084.82	99.57
241	18,090.00	0.00	18,090.00	0.00	0.00
242	3,580.00	0.00	3,580.00	0.00	0.00
243	4,870.00	0.00	4,870.00	2,044.01	41.97
244	12,580.00	0.00	12,580.00	7,500.00	59.62
267	9,560.00	0.00	9,560.00	8,201.71	85.79
268	8,500.00	0.00	8,500.00	2,928.68	34.46
269	531.00	0.00	531.00	8.48	1.60

Sistema de Contabilidad Integrada Gubernamental  
 Informes de Gestión y Rendición de Cuentas - IGRC01  
 Ejecución financiera  
 Expresado en Quetzales  
 DEL MES DE ENERO AL MES DE DICIEMBRE

PAGINA : 7 DE 22  
 FECHA : 14/01/2019  
 HORA : 10:10:20  
 REPORTE: R00820850.rpt

CORTE: ENTIDAD

EJERCICIO: 2018

PG - SPG - PY - ACT-OB - REN	ASIGNADO	MODIFICADO	VIGENTE	DEVENGADO	% EJEC
273	900.00	0.00	900.00	0.00	0.00
291	5,885.00	0.00	5,885.00	672.07	11.42
293	140.00	0.00	140.00	0.00	0.00
294	2,800.00	0.00	2,800.00	1,136.00	40.57
296	2,592.00	0.00	2,592.00	2,248.21	86.74
322	146,600.00	0.00	146,600.00	733.86	0.50
324	111,000.00	0.00	111,000.00	0.00	0.00
326	900.00	0.00	900.00	790.18	87.80
328	10,000.00	0.00	10,000.00	0.00	0.00
329	73,000.00	0.00	73,000.00	34,169.63	46.81
413	600,000.00	150,000.00	750,000.00	669,784.30	89.30
415	128,915.00	0.00	128,915.00	112,819.47	87.51
426	30,000.00	0.00	30,000.00	7,700.00	25.67
<b>TOTAL 003 000 RECURSOS HUMANOS</b>	<b>8,715,423.00</b>	<b>-111,962.00</b>	<b>8,603,461.00</b>	<b>7,717,399.66</b>	<b>89.70</b>
<b>004 000 AUDITORIA INTERNA</b>					
022	394,800.00	-17,850.00	376,950.00	307,334.62	81.53
026	4,500.00	750.00	5,250.00	3,362.50	64.05
027	12,000.00	-1,250.00	10,750.00	9,362.64	87.09
133	2,940.00	0.00	2,940.00	164.50	5.60
162	600.00	0.00	600.00	0.00	0.00
168	2,400.00	0.00	2,400.00	0.00	0.00
185	8,000.00	0.00	8,000.00	0.00	0.00
241	900.00	0.00	900.00	0.00	0.00
243	635.00	0.00	635.00	0.00	0.00
244	735.00	0.00	735.00	0.00	0.00
267	4,230.00	0.00	4,230.00	0.00	0.00
268	3,600.00	0.00	3,600.00	489.28	13.59

Sistema de Contabilidad Integrada Gubernamental  
 Informes de Gestión y Rendición de Cuentas - IGRCOI  
 Ejecución Financiera  
 Expresado en Quetzales  
 DEL MES DE ENERO AL MES DE DICIEMBRE

PAGINA : 8 DE 22  
 FECHA : 14/01/2019  
 HORA : 10:10:20  
 REPORTE: R00820850.rpt

EJERCICIO: 2018		CORTE: ENTIDAD				
PG - SPG - PY - ACT - OB - REN	ASIGNADO	MODIFICADO	VIGENTE	DEVENGADO	% EJEJ	
284	ESTRUCTURAS METÁLICAS ACABADAS	525.00	0.00	525.00	250.00	47.62
291	ÚTILES DE OFICINA	5,500.00	0.00	5,500.00	991.07	18.02
322	MOBILIARIO Y EQUIPO DE OFICINA	8,600.00	-1,500.00	7,100.00	3,125.00	44.01
324	EQUIPO EDUCACIONAL, CULTURAL Y RECREATIVO	0.00	1,500.00	1,500.00	754.46	50.30
328	EQUIPO DE CÓMPUTO	15,000.00	0.00	15,000.00	0.00	0.00
329	OTRAS MAQUINARIAS Y EQUIPOS	2,000.00	0.00	2,000.00	1,950.90	97.55
	<b>TOTAL 004 000 AUDITORIA INTERNA</b>	<b>466,965.00</b>	<b>-18,350.00</b>	<b>448,615.00</b>	<b>327,784.97</b>	<b>73.07</b>
005 000 COORDINACION ACADEMICA						
011	PERSONAL PERMANENTE	918,459.00	-59,959.00	858,500.00	858,405.96	99.99
013	COMPLEMENTO POR ANTIGÜEDAD AL PERSONAL PERMANENTE	0.00	28,800.00	28,800.00	28,800.00	100.00
014	COMPLEMENTO POR CALIDAD PROFESIONAL AL PERSONAL PERMANENTE	22,500.00	0.00	22,500.00	22,500.00	100.00
015	COMPLEMENTOS ESPECÍFICOS AL PERSONAL PERMANENTE	24,000.00	-3,000.00	21,000.00	21,000.00	100.00
022	PERSONAL POR CONTRATO	4,324,008.00	277,292.00	4,601,300.00	4,569,429.93	99.31
025	COMPLEMENTO POR ANTIGÜEDAD AL PERSONAL TEMPORAL	0.00	2,400.00	2,400.00	2,400.00	100.00
026	COMPLEMENTO POR CALIDAD PROFESIONAL AL PERSONAL TEMPORAL	135,000.00	12,375.00	147,375.00	134,100.00	90.99
027	COMPLEMENTOS ESPECÍFICOS AL PERSONAL TEMPORAL	114,000.00	3,000.00	117,000.00	115,608.33	98.81
029	OTRAS REMUNERACIONES DE PERSONAL TEMPORAL	1,296,550.00	0.00	1,296,550.00	771,461.18	59.50
035	RETRIBUCIONES A DESTAJO	72,000.00	0.00	72,000.00	0.00	0.00
114	CORREOS Y TELÉGRAFOS	2,500.00	0.00	2,500.00	51.00	2.04
121	DIVULGACIÓN E INFORMACIÓN	217,400.00	0.00	217,400.00	104,565.60	48.10
122	IMPRESIÓN, ENCUADERNACIÓN Y REPRODUCCIÓN	93,800.00	0.00	93,800.00	86,172.12	70.55
131	VIÁTICOS EN EL EXTERIOR	112,000.00	-15,000.00	97,000.00	20,570.38	21.21
133	VIÁTICOS EN EL INTERIOR	220,500.00	-75,100.00	145,400.00	96,410.14	66.31
141	TRANSPORTE DE PERSONAS	75,000.00	15,000.00	90,000.00	82,539.12	91.71
158	DERECHOS DE BIENES INTANGIBLES	109,000.00	-12,000.00	97,000.00	0.00	0.00
161	MANTENIMIENTO Y REPARACIÓN DE MAQUINARIA Y EQUIPO DE PRODUCCIÓN	64,920.00	0.00	64,920.00	59,080.00	91.00

Sistema de Contabilidad Integrada Gubernamental  
 Informes de Gestión y Rendición de Cuentas - IGR001  
 Ejecución Financiera  
 Expresado en Quetzales  
**DEL MES DE ENERO AL MES DE DICIEMBRE**

PAGINA : 9 DE 22  
 FECHA : 14/01/2019  
 HORA : 10:10:20  
 REPORTE: R00820850.rpt

**CORTE: ENTIDAD**

EJERCICIO: 2018

PG - SPG - PY - ACT - OB - REN	ASIGNADO	MODIFICADO	VIGENTE	DEVENGADO	% EJEC
162	87,600.00	0.00	87,600.00	850.00	0.97
163	76,650.00	0.00	76,650.00	53,309.82	69.55
164	41,500.00	0.00	41,500.00	11,964.28	28.83
168	18,000.00	0.00	18,000.00	4,647.33	25.82
169	12,000.00	12,000.00	24,000.00	14,319.65	59.67
171	31,400.00	0.00	31,400.00	0.00	0.00
174	6,000.00	0.00	6,000.00	5,321.43	88.69
181	155,000.00	-100,000.00	55,000.00	0.00	0.00
186	30,000.00	0.00	30,000.00	0.00	0.00
187	3,000.00	0.00	3,000.00	0.00	0.00
189	0.00	30,000.00	30,000.00	30,000.00	100.00
195	18,050.00	0.00	18,050.00	3,698.50	20.49
199	64,825.00	0.00	64,825.00	64,825.00	100.00
211	47,025.00	-10,025.00	37,000.00	9,580.85	25.89
214	38,296.00	0.00	38,296.00	28,121.25	73.43
219	3,655.00	10,025.00	13,680.00	5,021.62	36.71
232	1,500.00	0.00	1,500.00	38.57	2.57
233	28,300.00	0.00	28,300.00	580.36	2.05
241	44,684.00	0.00	44,684.00	1,512.56	3.39
242	2,500.00	0.00	2,500.00	854.23	34.17
243	14,398.00	0.00	14,398.00	6,494.27	45.11
244	1,829.00	0.00	1,829.00	1,534.40	83.89
245	22,900.00	0.00	22,900.00	3,288.21	14.36

Sistema de Contabilidad Integrada Gubernamental  
 Informes de Gestión y Rendición de Cuentas - IGRCO1  
 Ejecución Financiera  
 Expresado en Quetzales  
 DEL MES DE ENERO AL MES DE DICIEMBRE

PAGINA : 10 DE 22  
 FECHA : 14/01/2019  
 HORA : 10:10:20  
 REPORTE: R00820850.rpt

CORTE: ENTIDAD

EJERCICIO: 2018

PG - SPG - PY - ACT-OB - REN	ASIGNADO	MODIFICADO	VIGENTE	DEVENGADO	% EJEC
249	550.00	0.00	550.00	344.00	62.55
252	1,320.00	0.00	1,320.00	0.00	0.00
254	6,500.00	0.00	6,500.00	250.98	3.86
261	94,539.00	0.00	94,539.00	22,039.96	23.31
262	11,650.00	0.00	11,650.00	11,548.10	99.13
264	36.00	0.00	36.00	0.00	0.00
267	144,370.00	0.00	144,370.00	116,094.26	80.41
268	44,293.00	0.00	44,293.00	12,392.80	27.98
269	4,510.00	0.00	4,510.00	4,009.68	88.91
272	47,092.00	-25,000.00	22,092.00	3,527.85	15.97
283	39,610.00	25,000.00	64,610.00	38,530.22	59.64
284	5,160.00	0.00	5,160.00	1,760.22	34.11
286	27,100.00	0.00	27,100.00	1,178.57	4.35
289	2,200.00	0.00	2,200.00	0.00	0.00
291	19,477.00	0.00	19,477.00	2,914.31	14.96
292	6,295.00	0.00	6,295.00	1,227.24	19.50
293	8,200.00	0.00	8,200.00	3,470.00	42.32
295	21,629.00	0.00	21,629.00	4,259.43	19.69
296	5,180.00	0.00	5,180.00	1,339.29	25.86
297	34,825.00	0.00	34,825.00	50.00	0.14
298	49,950.00	0.00	49,950.00	37,523.25	75.12
299	21,010.00	0.00	21,010.00	11,877.13	56.53
321	49,000.00	0.00	49,000.00	0.00	0.00
322	8,600.00	49,000.00	57,600.00	23,061.96	40.04
323	1,927,700.00	-569,980.00	1,357,720.00	918,027.67	67.62

Sistema de Contabilidad Integrada Gubernamental  
 Informes de Gestión y Rendición de Cuentas - IGRC01  
 Ejecución Financiera  
 Expresado en Quetzales  
**DEL MES DE ENERO AL MES DE DICIEMBRE**

PAGINA : 11 DE 22  
 FECHA : 14/01/2019  
 HORA : 10:10.20  
 REPORTE: R00820850.rpt

EJERCICIO: 2018		CORTE: ENTIDAD				
PG - SPRG - PY - ACT - OB - REN	ASIGNADO	MODIFICADO	VIGENTE	DEVENGADO	% EJEC	
324	73,500.00	0.00	73,500.00	11,955.20	16.27	
325	1,088,000.00	275,000.00	1,363,000.00	319,464.29	23.44	
328	101,500.00	0.00	101,500.00	0.00	0.00	
329	454,900.00	2,054,980.00	2,509,880.00	443,850.01	17.68	
419	0.00	168,000.00	168,000.00	98,725.32	58.77	
<b>TOTAL 005 000 COORDINACION ACADEMICA</b>	<b>12,843,445.00</b>	<b>2,092,808.00</b>	<b>14,936,253.00</b>	<b>9,288,477.83</b>	<b>62.19</b>	
<b>006 000 COORDINACION DE VIDA ESTUDIANTIL</b>						
011	365,546.00	-30,346.00	335,200.00	335,188.20	100.00	
013	0.00	43,100.00	43,100.00	43,100.00	100.00	
015	24,000.00	-3,000.00	21,000.00	21,000.00	100.00	
022	1,988,158.00	405,692.00	2,393,850.00	2,293,684.09	95.82	
025	0.00	4,800.00	4,800.00	4,800.00	100.00	
026	27,000.00	3,750.00	30,750.00	30,000.00	97.56	
027	123,000.00	-9,000.00	114,000.00	109,433.60	95.99	
029	738,200.00	-24,700.00	713,500.00	553,578.50	77.59	
031	75,430.00	0.00	75,430.00	68,972.40	91.44	
033	7,000.00	0.00	7,000.00	6,311.95	90.17	
035	24,000.00	10,000.00	34,000.00	21,000.00	61.76	
115	3,000.00	0.00	3,000.00	2,100.00	70.00	
133	23,750.00	-7,500.00	16,250.00	15,306.65	94.19	
141	12,000.00	0.00	12,000.00	11,500.00	95.83	
163	6,000.00	0.00	6,000.00	875.17	16.25	
164	29,000.00	0.00	29,000.00	2,582.14	8.90	
169	87,500.00	-18,000.00	69,500.00	16,508.16	23.75	

Sistema de Contabilidad Integrada Gubernamental  
 Informes de Gestión y Rendición de Cuentas - IGR001  
 Ejecución Financiera  
 Expresado en Quetzales  
**DEL MES DE ENERO AL MES DE DICIEMBRE**

PAGINA : 12 DE 22  
 FECHA : 14/01/2019  
 HORA : 10:10:20  
 REPORTE: R00820850.rpt

**CORTE: ENTIDAD**

EJERCICIO: 2018

PG - SPG - PY - ACT - OB - REN	ASIGNADO	MODIFICADO	VIGENTE	DEVENGADO	% EJEC
171	0.00	0.00	0.00	0.00	0.00
176	725,000.00	-725,000.00	0.00	0.00	0.00
181	25,000.00	0.00	25,000.00	0.00	0.00
185	72,000.00	0.00	72,000.00	51,564.29	71.62
187	20,000.00	0.00	20,000.00	15,142.86	75.71
199	28,925.00	78,600.00	107,525.00	43,561.84	40.51
211	2,305,923.00	0.00	2,305,923.00	1,156,934.51	50.17
214	9,366.00	8,000.00	17,366.00	10,263.04	59.10
232	2,650.00	0.00	2,650.00	0.00	0.00
233	231,975.00	-38,590.00	193,385.00	161,437.14	83.48
241	6,770.00	0.00	6,770.00	0.00	0.00
242	2,912.00	0.00	2,912.00	1,940.73	66.65
243	10,585.00	10,000.00	20,585.00	14,509.25	70.48
244	68,783.00	-12,000.00	56,783.00	44,430.66	78.25
249	1,500.00	0.00	1,500.00	1,414.17	94.28
254	15,085.00	0.00	15,085.00	4,859.21	32.21
261	1,315.00	6,250.00	7,565.00	7,443.05	98.39
262	870.00	0.00	870.00	627.29	72.10
266	144,585.00	0.00	144,585.00	35,387.28	24.48
267	7,343.00	0.00	7,343.00	6,116.14	83.29
268	15,755.00	4,000.00	19,755.00	17,092.95	86.32
269	1,705.00	0.00	1,705.00	764.30	44.83
272	3,500.00	0.00	3,500.00	985.00	28.14
281	575.00	0.00	575.00	0.00	0.00
282	5,000.00	0.00	5,000.00	1,300.44	26.01



Sistema de Contabilidad Integrada Gubernamental  
 Informes de Gestión y Rendición de Cuentas - IGRC01  
 Ejecución Financiera  
 Expresado en Quetzales  
**DEL MES DE ENERO AL MES DE DICIEMBRE**

PAGINA : 13 DE 22  
 FECHA : 14/01/2019  
 HORA : 10:10:20  
 REPORTE: R00820850.rpt

**CORTE: ENTIDAD**

EJERCICIO: 2018

PG - SPG - PY - ACT. OB - REN	ASIGNADO	MODIFICADO	VIGENTE	DEVENGADO	% EJEC
283	4,970.00	0.00	4,970.00	4,961.10	99.82
284	39,600.00	-30,000.00	9,600.00	6,603.21	68.78
286	610.00	5,000.00	5,610.00	3,750.00	66.84
291	70,362.00	0.00	70,362.00	42,752.08	60.76
292	144,545.00	-6,250.00	138,295.00	104,995.12	75.92
293	250.00	0.00	250.00	0.00	0.00
294	24,885.00	0.00	24,885.00	24,769.75	99.54
295	33,979.00	0.00	33,979.00	11,309.55	33.28
296	48,730.00	13,190.00	61,920.00	26,014.47	42.01
297	29,648.00	0.00	29,648.00	5,180.29	17.47
298	22,150.00	0.00	22,150.00	15,596.99	70.42
299	1,480.00	0.00	1,480.00	904.36	61.11
322	662,820.00	18,000.00	680,820.00	632,217.50	92.86
323	8,190.00	0.00	8,190.00	0.00	0.00
324	5,500.00	0.00	5,500.00	0.00	0.00
325	0.00	6,000.00	6,000.00	0.00	0.00
326	9,000.00	-6,000.00	3,000.00	758.93	25.30
328	57,500.00	-17,500.00	40,000.00	0.00	0.00
329	1,156,800.00	736,500.00	1,893,300.00	1,256,309.95	66.36
<b>TOTAL 006 000 COORDINACION DE VIDA ESTUDIANTIL</b>	<b>9,561,725.00</b>	<b>424,995.00</b>	<b>9,986,721.00</b>	<b>7,247,938.31</b>	<b>72.58</b>
<b>007 000 COORDINACION DE PRODUCCION</b>					
011	94,897.00	50,353.00	145,250.00	145,208.40	99.97
013	0.00	15,600.00	15,600.00	15,600.00	100.00
015	6,000.00	3,000.00	9,000.00	9,000.00	100.00

Sistema de Contabilidad Integrada Gubernamental  
 Informes de Gestion y Rendicion de Cuentas - IGR-C01  
 Ejecución Financiera  
 Expresado en Quetzales  
 DEL MES DE ENERO AL MES DE DICIEMBRE

EJERCICIO: 2018		CORTE: ENTIDAD				% EJEC
PG - SPG - PY - ACT - OB - REN		ASIGNADO	MODIFICADO	VIGENTE	DEVENGADO	
022	PERSONAL POR CONTRATO	3,243,916.00	476,584.00	3,720,500.00	3,637,504.67	97.77
025	COMPLEMENTO POR ANTIGUEDAD AL PERSONAL TEMPORAL	0.00	34,800.00	34,800.00	20,135.48	57.86
026	COMPLEMENTO POR CALIDAD PROFESIONAL AL PERSONAL TEMPORAL	22,500.00	-5,625.00	16,875.00	15,290.32	90.61
027	COMPLEMENTOS ESPECIFICOS AL PERSONAL TEMPORAL	204,000.00	3,000.00	207,000.00	203,645.17	98.38
029	OTRAS REMUNERACIONES DE PERSONAL TEMPORAL	145,000.00	-145,000.00	0.00	0.00	0.00
031	JORNALES	132,002.00	132,750.00	264,752.00	236,850.32	89.46
033	COMPLEMENTOS ESPECIFICOS AL PERSONAL POR JORNAL	12,250.00	12,250.00	24,500.00	21,571.45	88.05
035	RETRIBUCIONES A DESTAJO	34,760.00	90,000.00	124,760.00	95,370.00	76.44
121	DIVULGACIÓN E INFORMACIÓN	20,000.00	0.00	20,000.00	4,111.45	20.56
122	IMPRESIÓN, ENCUADERNACIÓN Y REPRODUCCIÓN	25,000.00	0.00	25,000.00	8,928.57	35.71
133	VIÁTICOS EN EL INTERIOR	10,920.00	0.00	10,920.00	2,684.70	24.59
156	ARRENDAMIENTO DE OTRAS MÁQUINAS Y EQUIPO	60,000.00	90,000.00	150,000.00	75,000.00	50.00
161	MANTENIMIENTO Y REPARACIÓN DE MAQUINARIA Y EQUIPO DE PRODUCCIÓN	150,000.00	0.00	150,000.00	29,715.39	19.81
162	MANTENIMIENTO Y REPARACIÓN DE EQUIPO DE OFICINA	20,000.00	-15,000.00	5,000.00	0.00	0.00
168	MANTENIMIENTO Y REPARACIÓN DE EQUIPO DE COMPUTO	15,000.00	-15,000.00	0.00	0.00	0.00
169	MANTENIMIENTO Y REPARACIÓN DE OTRAS MAQUINARIAS Y EQUIPOS	40,000.00	-15,000.00	25,000.00	7,601.82	30.41
171	MANTENIMIENTO Y REPARACIÓN DE EDIFICIOS	25,000.00	-25,000.00	0.00	0.00	0.00
186	SERVICIOS DE INFORMÁTICA Y SISTEMAS COMPUTARIZADOS	20,000.00	-20,000.00	0.00	0.00	0.00
199	OTROS SERVICIOS	625,000.00	0.00	625,000.00	571,376.81	91.42
211	ALIMENTOS PARA PERSONAS	45,887.00	-40,000.00	5,887.00	4,393.13	74.62
212	GRANOS, FORRAJES, CONCENTRADOS Y ALIMENTOS DESTINADOS A CONSUMO PARA ANIMALES	3,089,104.00	0.00	3,089,104.00	1,811,389.83	58.64
213	PRODUCTOS ANIMALES	96,450.00	0.00	96,450.00	79,553.57	82.48
214	PRODUCTOS AGROFORESTALES, MADERA, CORCHO Y SUS MANUFACTURAS	5,250.00	5,000.00	10,250.00	5,467.14	53.34
215	PRODUCTOS AGROPECUARIOS PARA COMERCIALIZACIÓN	337,800.00	-32,000.00	305,800.00	52,655.62	17.22

Sistema de Contabilidad Integrada Gubernamental  
 Informes de Gestión y Rendición de Cuentas - IGRCO1  
 Ejecución Financiera  
 Expresado en Quetzales  
 DEL MES DE ENERO AL MES DE DICIEMBRE

PAGINA : 15 DE 22  
 FECHA : 14/01/2019  
 HORA : 10:10:20  
 REPORTE: R00820850.rpt

CORTE: ENTIDAD

EJERCICIO: 2018

PG - SPG - PY - ACT - OB - REN	ASIGNADO	MODIFICADO	VIGENTE	DEVENGADO	% EJEC
219	0.00	40,000.00	40,000.00	23,910.66	59.78
223	31,000.00	-5,000.00	26,000.00	7,290.17	28.04
224	5,000.00	0.00	5,000.00	2,456.25	49.13
231	2,250.00	0.00	2,250.00	414.00	18.40
232	3,495.00	0.00	3,495.00	5.00	0.14
233	66,190.00	-30,000.00	36,190.00	23,033.57	63.65
241	3,100.00	0.00	3,100.00	0.00	0.00
243	11,748.00	0.00	11,748.00	5,914.96	50.35
244	4,069.00	0.00	4,069.00	789.51	19.40
252	15,600.00	0.00	15,600.00	0.00	0.00
253	25,955.00	-9,000.00	16,955.00	13,580.71	80.10
254	0.00	9,000.00	9,000.00	7,931.43	88.13
261	80,410.00	-15,000.00	65,410.00	16,416.19	25.10
262	30,150.00	0.00	30,150.00	17,142.51	56.86
263	347,200.00	0.00	347,200.00	291,046.87	83.83
264	445,442.00	0.00	445,442.00	372,426.55	83.61
266	152,605.00	0.00	152,605.00	77,369.14	50.70
267	37,500.00	0.00	37,500.00	28,974.85	77.27
268	730,930.00	-90,000.00	640,930.00	389,152.74	60.72
269	1,150.00	15,000.00	16,150.00	3,584.26	22.19
272	0.00	25,000.00	25,000.00	18,000.00	72.00
274	7,600.00	5,000.00	12,600.00	9,902.14	78.59
275	42,250.00	-5,000.00	37,250.00	8,537.95	22.92
281	5,800.00	0.00	5,800.00	4,114.99	70.95
283	41,595.00	5,000.00	46,595.00	44,184.38	94.83
284	7,180.00	0.00	7,180.00	2,732.41	38.06
286	51,770.00	0.00	51,770.00	45,876.41	88.62

Sistema de Contabilidad Integrada Gubernamental  
 Informes de Gestión y Rendición de Cuentas - IGRCO1  
 Ejecución Financiera  
 Expresado en Quetzales  
 DEL MES DE ENERO AL MES DE DICIEMBRE

PAGINA : 16 DE 22  
 FECHA : 14/01/2019  
 HORA : 10:10.20  
 REPORTE: R00820850.rpt

EJERCICIO: 2018		CORTE: ENTIDAD				% EJEJ
PG - SPG - PY - ACT. - OB - REN		ASIGNADO	MODIFICADO	VIGENTE	DEVENGADO	
291	ÚTILES DE OFICINA	9,450.00	0.00	9,450.00	1,481.29	15.68
292	PRODUCTOS SANITARIOS, DE LIMPIEZA Y DE USO PERSONAL	11,244.00	0.00	11,244.00	11,236.99	99.94
293	ÚTILES EDUCACIONALES Y CULTURALES	1,400.00	0.00	1,400.00	0.00	0.00
295	ÚTILES MENORES, SUMINISTROS E INSTRUMENTAL MÉDICO-QUIRÚRGICOS, DE LABORATORIO Y CUIDADO DE LA SALUD	16,184.00	0.00	16,184.00	8,987.46	55.53
296	ÚTILES DE COCINA Y COMEDOR	8,440.00	0.00	8,440.00	7,428.57	88.02
297	MATERIALES, PRODUCTOS Y ACCS. ELÉCTRICOS, CABLEADO ESTRUCTURADO DE REDES INFORMÁTICAS Y TELEFÓNICAS	18,000.00	32,000.00	50,000.00	11,475.57	22.95
298	ACCESORIOS Y REPUESTOS EN GENERAL	59,555.00	0.00	59,555.00	49,840.18	83.69
299	OTROS MATERIALES Y SUMINISTROS	18,054.00	0.00	18,054.00	13,036.67	72.21
321	MAQUINARIA Y EQUIPO DE PRODUCCIÓN	348,200.00	0.00	348,200.00	20,357.14	5.85
322	MOBILIARIO Y EQUIPO DE OFICINA	7,100.00	0.00	7,100.00	1,591.07	22.41
325	EQUIPO DE TRANSPORTE	400,000.00	0.00	400,000.00	0.00	0.00
328	EQUIPO DE CÓMPUTO	39,500.00	0.00	39,500.00	8,482.14	21.47
329	OTRAS MAQUINARIAS Y EQUIPOS	341,200.00	0.00	341,200.00	184,882.29	54.19
371	ANIMALES	176,000.00	0.00	176,000.00	60,285.71	34.25
<b>TOTAL 007 000 COORDINACION DE PRODUCCION</b>		<b>12,085,052.00</b>	<b>577,712.00</b>	<b>12,662,764.00</b>	<b>8,846,926.57</b>	<b>69.87</b>
<b>008 000 COORDINACION ADMINISTRATIVA Y DE LOGISTICA</b>						
011	PERSONAL PERMANENTE	255,698.00	131,902.00	387,600.00	387,600.00	100.00
013	COMPLEMENTO POR ANTIGÜEDAD AL PERSONAL PERMANENTE	0.00	24,300.00	24,300.00	24,300.00	100.00
015	COMPLEMENTOS ESPECÍFICOS AL PERSONAL PERMANENTE	15,000.00	3,000.00	18,000.00	18,000.00	100.00
022	PERSONAL POR CONTRATO	1,569,417.00	590,283.00	2,159,700.00	2,068,181.99	95.76
025	COMPLEMENTO POR ANTIGÜEDAD AL PERSONAL TEMPORAL	0.00	12,000.00	12,000.00	12,000.00	100.00
026	COMPLEMENTO POR CALIDAD PROFESIONAL AL PERSONAL TEMPORAL	4,500.00	-2,250.00	2,250.00	2,250.00	100.00
027	COMPLEMENTOS ESPECÍFICOS AL PERSONAL TEMPORAL	99,000.00	23,750.00	122,750.00	117,708.61	95.89
029	OTRAS REMUNERACIONES DE PERSONAL TEMPORAL	81,000.00	0.00	81,000.00	81,000.00	100.00

Sistema de Contabilidad Integrada Gubernamental  
 Informes de Gestión y Rendición de Cuentas - IGR001  
 Ejecución Financiera  
 Expresado en Quetzales

PAGINA : 17 DE 22  
 FECHA : 14/01/2019  
 HORA : 10:10:20  
 REPORTE: R00820850.rpt

DEL MES DE ENERO AL MES DE DICIEMBRE

CORTE: ENTIDAD

EJERCICIO: 2018

PG - SPG - PY - ACT. OB - REN	ASIGNADO	MODIFICADO	VIGENTE	DEVENGADO	% EJE
031	193,961.00	179,000.00	372,961.00	342,878.48	91.93
033	18,000.00	21,000.00	39,000.00	31,290.04	80.23
111	1,140,000.00	-17,800.00	1,122,200.00	1,055,271.41	94.04
113	180,000.00	-15,000.00	165,000.00	129,603.15	78.55
115	24,000.00	0.00	24,000.00	19,810.68	82.54
121	7,500.00	-7,000.00	500.00	0.00	0.00
122	10,000.00	0.00	10,000.00	3,794.64	37.95
133	6,000.00	0.00	6,000.00	5,539.95	92.33
142	6,000.00	0.00	6,000.00	0.00	0.00
153	30,000.00	-25,000.00	5,000.00	1,767.85	35.36
161	50,000.00	-45,000.00	5,000.00	0.00	0.00
165	50,000.00	15,000.00	65,000.00	40,429.18	62.20
166	8,000.00	-8,000.00	0.00	0.00	0.00
169	28,000.00	0.00	28,000.00	27,936.89	99.77
171	100,000.00	524,800.00	624,800.00	228,036.58	36.50
172	150,000.00	-137,912.00	12,088.00	0.00	0.00
174	12,000.00	22,000.00	34,000.00	28,425.88	83.61
176	30,000.00	20,000.00	50,000.00	0.00	0.00
186	21,000.00	30,000.00	51,000.00	18,750.00	36.76
191	190,000.00	95,000.00	285,000.00	273,719.73	96.04
195	10,000.00	0.00	10,000.00	6,672.70	66.73
197	864,000.00	0.00	864,000.00	434,052.74	50.24
199	662,000.00	-374,000.00	288,000.00	145,134.57	50.39
211	1,220.00	1,000.00	2,220.00	1,197.05	53.92
214	8,170.00	15,000.00	23,170.00	8,026.39	34.64

Sistema de Contabilidad Integrada Gubernamental  
 Informes de Gestión y Rendición de Cuentas - IGRC01  
 Ejecución Financiera  
 Expresado en Quetzales  
 DEL MES DE ENERO AL MES DE DICIEMBRE

PAGINA : 18 DE 22  
 FECHA : 14/01/2019  
 HORA : 10:10:20  
 REPORTE: R00820850.rpt

CORTE: ENTIDAD

EJERCICIO: 2018

PG - SPG - PY - ACT - OB - REN	ASIGNADO	MODIFICADO	VIGENTE	DEVENGADO	% EJEC
223	6,000.00	0.00	6,000.00	3,214.29	53.57
224	875.00	0.00	875.00	93.00	10.63
232	525.00	0.00	525.00	346.58	66.02
233	9,735.00	0.00	9,735.00	9,536.43	97.96
241	9,300.00	-5,000.00	4,300.00	0.00	0.00
243	22,728.00	20,000.00	42,728.00	30,127.50	70.51
244	7,550.00	-4,000.00	3,550.00	0.00	0.00
252	900.00	1,500.00	2,400.00	0.00	0.00
253	27,800.00	-20,000.00	7,800.00	1,667.48	21.38
254	5,969.00	0.00	5,969.00	4,506.44	75.50
261	27,150.00	0.00	27,150.00	18,592.49	68.48
262	456,610.00	81,912.00	538,522.00	398,599.74	74.02
264	0.00	700.00	700.00	55.00	7.86
267	44,864.00	-15,000.00	29,864.00	20,303.01	67.98
268	40,592.00	-13,000.00	27,592.00	20,482.78	74.23
269	8,025.00	5,000.00	13,025.00	6,349.46	48.75
272	780.00	0.00	780.00	711.28	91.19
273	5,435.00	-3,000.00	2,435.00	0.00	0.00
274	20,750.00	0.00	20,750.00	19,775.38	95.30
275	2,850.00	0.00	2,850.00	2,310.27	81.06
281	13,040.00	48,000.00	61,040.00	35,744.75	58.56
282	7,473.00	30,000.00	37,473.00	16,533.52	44.12
283	19,165.00	16,000.00	35,165.00	9,531.25	27.10
284	7,405.00	45,000.00	52,405.00	2,328.00	4.44
286	3,050.00	6,000.00	9,050.00	4,554.77	50.33
291	1,553.00	0.00	1,553.00	1,540.00	99.16
292	9,356.00	13,000.00	22,356.00	18,894.43	84.52

Sistema de Contabilidad Integrada Gubernamental  
 Informes de Gestión y Rendición de Cuentas - IGRC01  
 Ejecución Financiera  
 Expresado en Quetzales  
 DEL MES DE ENERO AL MES DE DICIEMBRE

PAGINA : 19 DE 22  
 FECHA : 14/01/2019  
 HORA : 10:10.20  
 REPORTE: R00820850.rpt

EJERCICIO: 2018		CORTE: ENTIDAD				% EJEC
PG - SPG - PY - ACT - OB - REN		ASIGNADO	MODIFICADO	VIGENTE	DEVENGADO	
297	MATERIALES, PRODUCTOS Y ACCS. ELÉCTRICOS, CABLEADO ESTRUCTURADO DE REDES INFORMÁTICAS Y TELEFÓNICAS	42,904.00	14,000.00	56,904.00	40,384.29	70.97
298	ACCESORIOS Y REPUESTOS EN GENERAL	42,180.00	-12,000.00	30,180.00	28,812.20	95.47
299	OTROS MATERIALES Y SUMINISTROS	15,670.00	-2,200.00	13,470.00	13,133.36	97.50
322	MOBILIARIO Y EQUIPO DE OFICINA	16,400.00	0.00	16,400.00	3,213.39	19.59
325	EQUIPO DE TRANSPORTE	16,000.00	0.00	16,000.00	13,651.79	85.32
326	EQUIPO PARA COMUNICACIONES	2,500.00	0.00	2,500.00	1,316.96	52.68
328	EQUIPO DE CÓMPUTO	26,400.00	0.00	26,400.00	1,817.59	6.88
329	OTRAS MAQUINARIAS Y EQUIPOS	35,600.00	0.00	35,600.00	4,250.00	11.94
	<b>TOTAL 008 000 COORDINACION ADMINISTRATIVA Y DE LOGISTICA</b>	<b>6,781,600.00</b>	<b>1,282,985.00</b>	<b>8,064,585.00</b>	<b>6,245,755.94</b>	<b>77.45</b>
009 000 CENAF						
022	PERSONAL POR CONTRATO	479,636.00	-23,036.00	456,600.00	402,000.00	88.04
026	COMPLEMENTO POR CALIDAD PROFESIONAL AL PERSONAL TEMPORAL	18,000.00	-5,250.00	12,750.00	10,475.00	82.16
027	COMPLEMENTOS ESPECIFICOS AL PERSONAL TEMPORAL	15,000.00	-3,500.00	11,500.00	9,983.33	86.81
029	OTRAS REMUNERACIONES DE PERSONAL TEMPORAL	180,000.00	0.00	180,000.00	29,516.13	16.40
113	TELEFONIA	12,000.00	-12,000.00	0.00	0.00	0.00
114	CORREOS Y TELÉGRAFOS	11,000.00	-11,000.00	0.00	0.00	0.00
121	DIVULGACIÓN E INFORMACIÓN	35,000.00	-34,000.00	1,000.00	75.00	7.50
122	IMPRESIÓN, ENCUADERNACIÓN Y REPRODUCCIÓN	36,000.00	-35,000.00	1,000.00	0.00	0.00
131	VIÁTICOS EN EL EXTERIOR	105,000.00	-75,000.00	30,000.00	0.00	0.00
133	VIÁTICOS EN EL INTERIOR	105,000.00	-60,000.00	45,000.00	8,339.50	18.53
141	TRANSPORTE DE PERSONAS	94,400.00	-90,000.00	4,400.00	3,594.70	81.70
168	MANTENIMIENTO Y REPARACIÓN DE EQUIPO DE CÓMPUTO	6,500.00	0.00	6,500.00	0.00	0.00
171	MANTENIMIENTO Y REPARACIÓN DE EDIFICIOS	150,000.00	397,000.00	547,000.00	0.00	0.00
181	ESTUDIOS, INVESTIGACIONES Y PROYECTOS DE PRE-FACTIBILIDAD Y FACTIBILIDAD	80,000.00	-80,000.00	0.00	0.00	0.00
185	SERVICIOS DE CAPACITACIÓN	50,000.00	0.00	50,000.00	0.00	0.00

Sistema de Contabilidad Integrada Gubernamental  
 Informes de Gestión y Rendición de Cuentas - IGRC01  
 Ejecución Financiera  
 Expresado en Quetzales  
 DEL MES DE ENERO AL MES DE DICIEMBRE

PAGINA : 20 DE 22  
 FECHA : 14/01/2019  
 HORA : 10:10:20  
 REPORTE: R00820850.rpt

CORTE: ENTIDAD

EJERCICIO: 2018

PG - SPG - PY - ACT - OB - REN	ASIGNADO	MODIFICADO	VIGENTE	DEVENGADO	% EJEC
199	30,000.00	0.00	30,000.00	75.00	0.25
211	3,450.00	0.00	3,450.00	1,624.65	47.09
239	4,000.00	0.00	4,000.00	3,553.57	88.84
241	625.00	0.00	625.00	0.00	0.00
243	36.00	0.00	36.00	0.00	0.00
244	1,280.00	0.00	1,280.00	0.00	0.00
262	25,000.00	0.00	25,000.00	4,410.54	17.64
267	16,000.00	0.00	16,000.00	8,928.57	55.80
291	1,286.00	0.00	1,286.00	1,200.00	93.31
293	750.00	0.00	750.00	472.68	63.02
298	1,500.00	0.00	1,500.00	0.00	0.00
322	61,900.00	0.00	61,900.00	13,714.29	22.16
324	4,000.00	0.00	4,000.00	3,392.86	84.82
328	45,000.00	0.00	45,000.00	0.00	0.00
329	100,000.00	0.00	100,000.00	19,196.43	19.20
<b>TOTAL 009 000 CENAF</b>	<b>1,672,363.00</b>	<b>-31,786.00</b>	<b>1,640,577.00</b>	<b>520,552.25</b>	<b>31.73</b>
<b>010 000 CENTRO DE CAPACITACION LA MONTAÑA</b>					
022	60,600.00	35,400.00	96,000.00	96,000.00	100.00
027	3,000.00	0.00	3,000.00	3,000.00	100.00
031	237,064.00	0.00	237,064.00	236,940.48	99.95
033	22,000.00	0.00	22,000.00	21,645.92	98.39
111	1,200.00	0.00	1,200.00	0.00	0.00
113	3,600.00	0.00	3,600.00	0.00	0.00
114	600.00	0.00	600.00	0.00	0.00
133	2,100.00	0.00	2,100.00	0.00	0.00
142	17,000.00	0.00	17,000.00	12,017.86	70.69
156	200,000.00	0.00	200,000.00	0.00	0.00



Sistema de Contabilidad Integrada Gubernamental  
 Informes de Gestión y Rendición de Cuentas - IGR001  
 Ejecución Financiera  
 Expresado en Quetzales  
**DEL MES DE ENERO AL MES DE DICIEMBRE**

PAGINA : 21 DE 22  
 FECHA : 14/01/2019  
 HORA : 10:10:20  
 REPORTE: R00820850.rpt

**CORTE: ENTIDAD**


EJERCICIO: 2018


PG - SPG - PY - ACT - OB - REN	ASIGNADO	MODIFICADO	VIGENTE	DEVENGADO	% EJEC
161	2,500.00	0.00	2,500.00	0.00	0.00
162	2,000.00	0.00	2,000.00	0.00	0.00
168	1,000.00	0.00	1,000.00	0.00	0.00
199	75,000.00	0.00	75,000.00	50.00	0.07
215	44,035.00	0.00	44,035.00	21,811.07	49.53
223	1,000.00	0.00	1,000.00	0.00	0.00
233	4,215.00	0.00	4,215.00	2,901.79	68.84
252	2,240.00	0.00	2,240.00	0.00	0.00
254	450.00	0.00	450.00	0.00	0.00
262	700.00	0.00	700.00	0.00	0.00
263	22,410.00	0.00	22,410.00	0.00	0.00
264	22,800.00	0.00	22,800.00	4,870.08	21.36
268	2,250.00	0.00	2,250.00	1,788.39	79.48
283	26,550.00	0.00	26,550.00	6,144.64	23.14
286	2,280.00	0.00	2,280.00	2,280.00	100.00
298	2,905.00	0.00	2,905.00	0.00	0.00
299	3,500.00	0.00	3,500.00	0.00	0.00
322	3,000.00	0.00	3,000.00	0.00	0.00
328	1,600.00	0.00	1,600.00	0.00	0.00
<b>TOTAL 010 000 CENTRO DE CAPACITACION LA MONTAÑA</b>	<b>767,599.00</b>	<b>35,400.00</b>	<b>802,999.00</b>	<b>409,450.23</b>	<b>50.99</b>
<b>TOTAL 000 SIN PROYECTO</b>	<b>64,166,750.00</b>	<b>5,840,650.00</b>	<b>70,007,400.00</b>	<b>47,761,897.09</b>	<b>68.22</b>
001 INFRAESTRUCTURA ESTUDIANTIL					
000 001 MEJORAMIENTO A LA INFRAESTRUCTURA ESTUDIANTIL					
332 CONSTRUCCIONES DE BIENES NACIONALES DE USO NO COMÚN	2,302,200.00	0.00	2,302,200.00	2,106,843.25	91.51
<b>TOTAL 000 001 MEJORAMIENTO A LA INFRAESTRUCTURA ESTUDIANTIL</b>	<b>2,302,200.00</b>	<b>0.00</b>	<b>2,302,200.00</b>	<b>2,106,843.25</b>	<b>91.51</b>

Sistema de Contabilidad Integrada Gubernamental  
 Informes de Gestion y Rendicion de Cuentas - IGR001  
 Ejecución Financiera  
 Expresado en Quetzales  
 DEL MES DE ENERO AL MES DE DICIEMBRE

PAGINA : 22 DE 22  
 FECHA : 14/01/2019  
 HORA : 10:10:20  
 REPORTE: R00820850.rpt

EJERCICIO: 2018 PG - SPG - PY - ACT - OB - REN	CORTE: ENTIDAD				% EJEC
	ASIGNADO	MODIFICADO	VIGENTE	DEVENGADO	
TOTAL 001 INFRAESTRUCTURA ESTUDIANTIL	2,302,200.00	0.00	2,302,200.00	2,106,843.25	91.51
TOTAL 00 SIN SUBPROGRAMA	66,468,950.00	5,840,650.00	72,309,600.00	49,868,740.34	68.97
TOTAL 11 FORMACION EN CIENCIAS AGRICOLAS Y FORESTALES	66,468,950.00	5,840,650.00	72,309,600.00	49,868,740.34	68.97
ENTIDAD: 11300063-000-00 ESCUELA NACIONAL CENTRAL DE AGRICULTURA (ENCA)	66,468,950.00	5,840,650.00	72,309,600.00	49,868,740.34	68.97

  
 Funcionario Responsable de la  
 Unidad de Administración Financiera



**Sistema de Contabilidad Integrada Gubernamental**  
**Informes de Gestion y Rendicion de Cuentas - IGR C02**  
**Ejecución Física**

PAGINA 1 DE 4  
 FECHA 14/01/2019  
 HORA 11:05:15  
 REPORTE: R00820967.rpt

ENTIDAD = 11300063  
 Expresado en Quetzales

EJERCICIO:	2018	DEL MES ENERO AL MES DE DICIEMBRE	CORTE: ENTIDAD	METAS FISICAS		No. beneficiados	Unidad de Medida
				INICIAL	VIGENTE		
PG	SP	PY	AC	OB	UBG	DESCRIPCION	UNIDAD DE MEDIDA
Entidad : 11300063-000-0080 ESCUELA NACIONAL CENTRAL DE AGRICULTURA (ENCA)							
11	00	000	000	001-000	1	1	Entidad
FORMACION EN CIENCIAS AGRICOLAS Y FORESTALES							
SIN SUBPROGRAMA							
SIN PROYECTO							
DIRECCION							
1 Viabilizar las politicas estrategicas y directrices del Consejo Directivo de la Escuela.							
0115 GUATEMALA, VILLA NUEVA							
2 Administrar las 10 Coordinaciones y 8 Unidades de apoyo, promover y afianzar relaciones con instituciones nacionales e internacionales para establecer convenios y lograr la excelencia académica.							
0115 GUATEMALA, VILLA NUEVA							
002-000					3	3	Documento
COORDINACION FINANCIERA							
1 Coordinar las operaciones financieras, contables y presupuesto, la gestion y registro de las asignaciones y facilitar la disponibilidad de los recursos.							
0115 GUATEMALA, VILLA NUEVA							
003-000					3	3	Documento
RECURSOS HUMANOS							
1 Administrar y desarrollar los Recursos Humanos velando por el cumplimiento de la ley y dar soluciones a lo relacionado con el bienestar del personal contratado para la escuela.							
0115 GUATEMALA, VILLA NUEVA							
004-000					254	254	Persona
AUDITORIA INTERNA							
1 Prestación del servicio de Auditoria Interna de forma independiente y objetiva, realizando aseguramientos y atendiendo consultas, con el objeto de agregar valor y mejorar las operaciones de la entidad y en consecuencia ayudar a la ENCA.							
0115 GUATEMALA, VILLA NUEVA							

**Sistema de Contabilidad Integrada Gubernamental  
Informes de Gestion y Rendicion de Cuentas - IGRC02  
Ejecución Física**

PAGINA 2 DE 4  
FECHA 14/01/2019  
HORA 11:05.15  
REPORTE: R00820967.rpt

ENTIDAD = 11300063  
Expresado en Quetzales

DEL MES ENERO AL MES DE DICIEMBRE CORTE: ENTIDAD

EJERCICIO:	2018	PG	SP	PY	AC	OB	UBG	DESCRIPCION	UNIDAD DE MEDIDA	METAS FISICAS			No. beneficiados	Unidad de Medida
										INICIAL	VIGENTE	EJEC		
								2 Evaluaciones realizadas, para la elaboración de informes con recomendaciones y propuestas para mejorar o implementar los procesos y controles necesarios para el avance de los objetivos institucionales. 0115 GUATEMALA, VILLA NUEVA	Documento	23	23	23	100.00	0
005-000								COORDINACION ACADEMICA 1 Coordinar y ejecutar los procesos de formación academica de los planes de estudio autorizados. 0115 GUATEMALA, VILLA NUEVA	Persona	450	450	364	80.89	0
								2 Estudiantes promovidos al grado inmediato superior, diplomados y graduados. 0115 GUATEMALA, VILLA NUEVA	Persona	450	450	364	80.89	0
006-000								COORDINACION DE VIDA ESTUDIANTIL 1 Brindar a estudiante de la escuela servicios de calidad para su desarrollo integral fisico y mental. 0115 GUATEMALA, VILLA NUEVA	Persona	450	450	364	80.89	0
								2 Proveer de los servicios de alimentacion, hospedaje, salud, orientacion al 100% de la poblacion estudiantil. 0115 GUATEMALA, VILLA NUEVA	Persona	450	450	364	80.89	0
007-000								COORDINACION DE PRODUCCION 1 Coordinar, ejecutar y supervisar actividades relacionadas con la producción de hortalizas, frutas, ornamentales, productos pecuarios y granos básicos. 0115 GUATEMALA, VILLA NUEVA	Entidad	1	1	1	100.00	0
								2 Estructuras de invernadero en buen estado y con siembras escalonadas. Plantaciones de frutales con manejo de tejido, fertilizadas y con buena fructificación. Plantaciones de granos básicos establecidas y con buena carga. 0115 GUATEMALA, VILLA NUEVA	Entidad	1	1	1	100.00	0
008-000								COORDINACION ADMINISTRATIVA Y DE LOGISTICA 1 Apoyar a Todas las Actividades Academicas de la ENCA a travez del correcto estado de las instalaciones, maquinaria y equipo, eficientar los bienes, materiales y servicios de las distintas Unidades administrativas de la Enca. 0115 GUATEMALA, VILLA NUEVA	Documento	1	1	1	100.00	0

**Sistema de Contabilidad Integrada Gubernamental**  
**Informes de Gestion y Rendicion de Cuentas - IGR002**  
**Ejecución Física**

PAGINA 3 DE 4  
 FECHA 14/01/2019  
 HORA 11:05.15  
 REPORTE: R00820967.rpt

ENTIDAD = 11300063  
 Expresado en Quetzales

CORTE: ENTIDAD

DEL MES ENERO AL MES DE DICIEMBRE

EJERCICIO: 2018

PG	SP	PY	AC	OB	UBG	DESCRIPCION	UNIDAD DE MEDIDA	METAS FISICAS		No. beneficiados	Unidad de Medida	
								INICIAL	% EJE			
						2 Ejecutar un Plan de Mantenimiento de Instalaciones, equipo, vehículos y Maquinaria para la brindar disponibilidad mediata de dichos equipos, Brindar un proceso de compras eficiente, eficaz, transparente y adecuado para las necesidad de las Diferentes Unidades de la ENCA.	Documento	1	1	1	100.00	0
						0115 GUATEMALA, VILLA NUEVA						
009-000						<b>CENAF</b> 1 Coordinación y regulación de operaciones de los establecimientos de educación media agropecuaria y agroforestal de Guatemala.	Documento	855	855	855	100.00	0
						0115 GUATEMALA, VILLA NUEVA						
						2 Aval de la promoción de graduandos a nivel medio de las carreras agrícola y forestal de Guatemala.	Documento	855	855	855	100.00	0
						0115 GUATEMALA, VILLA NUEVA						
010-000						<b>CENTRO DE CAPACITACION LA MONTAÑITA</b> 1 Conservar y aprovechar de manera técnica, científica y académica los recursos existentes en la finca, con el fin de alcanzar una gestión productiva y académica.	Entidad	1	1	1	100.00	0
						0115 GUATEMALA, VILLA NUEVA						
						2 Conservar y aprovechar de manera técnica, científica y académica los recursos existentes en la finca, con el fin de alcanzar una gestión productiva y académica.	Entidad	1	1	1	100.00	0
						0115 GUATEMALA, VILLA NUEVA						
001						<b>INFRAESTRUCTURA ESTUDIANTIL</b>						
000-001						<b>MEJORAMIENTO A LA INFRAESTRUCTURA ESTUDIANTIL</b> 1 MEJORAMIENTO EDIFICIO PLANTA PROCESAMIENTO DE CÁRNICOS (A-36), FINCA BARCENA, VILLA NUEVA, GUATEMALA.	Metro cuadrad	334	334	334	100.00	0
						0115 GUATEMALA, VILLA NUEVA						
						2 MEJORAMIENTO EDIFICIO DE SERVICIOS SANITARIOS EN RESIDENCIAS ESTUDIANTILES NO 3 Y 5 S 43 FINCA BARCENA VILLA NUEVA GUATEMALA	Metro cuadrad	342	342	308	90.06	0
						0115 GUATEMALA, VILLA NUEVA						
						3 MEJORAMIENTO EDIFICIO DE USOS MULTIPLES PARA TRABAJADORES L 16 FINCA BARCENA BARCENA VILLA NUEVA GUATEMALA	Metro cuadrad	793	793	561	70.74	0
						0115 GUATEMALA, VILLA NUEVA						
						0115 GUATEMALA, VILLA NUEVA						560

**Sistema de Contabilidad Integrada Gubernamental**  
**Informes de Gestion v Rendicion de Cuentas - IGRC02**  
**Ejecución Física**


PAGINA 4 DE 4  
 FECHA 14/01/2019  
 HORA 11:05.15  
 REPORTE: R00820967.rpt


ENTIDAD = 11300063  
 Expresado en Quetzales

DEL MES ENERO AL MES DE DICIEMBRE

CORTE: ENTIDAD

EJERCICIO:	2018	PG	SP	PY	AC	OB	UBG	DESCRIPCION	UNIDAD DE MEDIDA	METAS FISICAS			No. beneficiados	Unidad de Medida
										INICIAL	VIGENTE	EJEC		

  
 Firma y Sello  
 Funcionario Responsable de la  
 Unidad de Administracion Financiera



**Sistema de Contabilidad Integrada Gubernamental**  
**Informes de Gestion y Rendicion de Cuentas - IGR C03**  
**Comparacion de Ejecucion Financiera y Fisica**

PAGINA 1 DE 3  
 FECHA 14/01/2019  
 HORA 10:52.47  
 REPORTE: R00820869.rpt

Expresado en Quetzales

DEL MES ENERO AL MES DE DICIEMBRE      CORTE: ENTIDAD

EJERCICIO:	2018	PG	SP	PY	AC	OB	DESCRIPCION	SNIP	UNIDAD DE MEDIDA	METAS FÍSICAS			PRESUPUESTO FINANCIERO				
										INICIAL	VIGENTE	EJEC	% EJE	INICIAL	VIGENTE	EJEC	% EJE
<b>Entidad : 11300063-000-00 ESCUELA NACIONAL CENTRAL DE AGRICULTURA (ENCA)</b>																	
11							FORMACION EN CIENCIAS AGRICOLAS Y FORESTALES										
		001	000				DIRECCION										
		1					Viabilizar las políticas estratégicas y directrices del Consejo Directivo de la Escuela.	0	ENTIDAD	1	1	1	100.00	9,603,077.00	11,150,697.00	5,831,723.61	52.30
		2					Administrar las 10 Coordinaciones y 8 Unidades de apoyo, promover y afianzar relaciones con instituciones nacionales e internacionales para establecer convenios y lograr la excelencia académica.	0	ENTIDAD	1	1	1	100.00				
		002	000				COORDINACION FINANCIERA										
		1					Coordinar las operaciones financieras, contables y presupuesto, la gestion y registro de las asignaciones y facilitar la disponibilidad de los recursos.	0	DOCUMENTO	3	3	3	100.00	1,669,561.00	1,710,728.00	1,325,867.72	77.50
		2					Registro, control y ejecucion del presupuesto de ingresos y egresos programados, realizando informes cuatrimestrales 2 y el final del ejercicio.	0	DOCUMENTO	3	3	3	100.00				
		003	000				RECURSOS HUMANOS										
		1					Administrar y desarrollar los Recursos Humanos velando por el cumplimiento de la ley y dar soluciones a lo relacionado con el bienestar del personal contratado para la escuela.	0	PERSONA	254	254	254	100.00	8,715,423.00	8,603,461.00	7,717,399.66	89.70
		2					Reclutar, seleccionar y contratar al 100 % de personal idóneo para cubrir las plazas y puestos autorizados por el CD, así como fortalecer las relaciones interpersonales y las capacitaciones del personal de la ENCA.	0	PERSONA	254	254	254	100.00				
		004	000				AUDITORIA INTERNA										
		1					Prestación del servicio de Auditoria Interna de forma independiente y objetiva, realizando aseguramientos y atendiendo consultas, con el objeto de agregar valor y mejorar las operaciones de la entidad y en consecuencia ayudar a la ENCA.	0	DOCUMENTO	23	23	23	100.00	466,965.00	448,615.00	327,794.97	73.07
		2					Evaluaciones realizadas, para la elavoracion de informes con recomendaciones y propuestas para mejorar o implementar los procesos y controles necesarios para el alcance de los objetivos institucionales.	0	DOCUMENTO	23	23	23	100.00				
		005	000				COORDINACION ACADEMICA										
		1					Coordinar y ejecutar los procesos de formacion academica de los planes de estudio autorizados.	0	PERSONA	450	450	364	80.89	12,843,445.00	14,916,253.00	9,288,477.83	62.19
		2					Estudiantes promovidos al grado inmediato superior, diplomados y graduados.	0	PERSONA	450	450	364	80.89				
		006	000				COORDINACION DE VIDA ESTUDIANTIL										
		1					Brindar a estudiante de la escuela servicios de calidad para su desarrollo integral fisico y mental.	0	PERSONA	450	450	364	80.89	9,561,725.00	9,986,721.00	7,247,938.31	72.58
		2					Proveer de los servicios de alimentacion, hospedaje, salud, orientacion al 100% de la poblacion estudiantil.	0	PERSONA	450	450	364	80.89				
		007	000				COORDINACION DE PRODUCCION										
														12,095,052.00	12,662,784.00	8,846,926.57	69.87

**Sistema de Contabilidad Integrada Gubernamental**  
**Informes de Gestion y Rendicion de Cuentas - IGR C03**  
**Comparacion de Ejecucion Financiera y Fisica**

PAGINA 2 DE 3  
 FECHA 14/01/2019  
 HORA 10:52.47  
 REPORTE: R00820869.rpt

Expresado en Quetzales

DEL MES ENERO AL MES DE DICIEMBRE CORTÉ: ENTIDAD

EJERCICIO: 2018

PG	SP	PY	AC	OB	DESCRIPCION	SNIP	UNIDAD DE MEDIDA	METAS FISICAS			PRESUPUESTO FINANCIERO					
								INICIAL	VIGENTE	% EJEC	INICIAL	VIGENTE	% EJEC			
1					Coordinar, ejecutar y supervisar actividades relacionadas con la producción de hortalizas, frutas, ornamentales, productos pecuarios y granos básicos.	0	ENTIDAD	1	1	1	100.00					
2					Estructuras de invernadero en buen estado y con siembras escalonadas. Plantaciones de frutales con manejo de tejido, fertilizadas y con buena fructificación. Plantaciones de granos básicos establecidas y con buena carga.	0	ENTIDAD	1	1	1	100.00					
008	000				COORDINACION ADMINISTRATIVA Y DE LOGISTICA											
1					Apoyar a Todas las Actividades Académicas de la ENCA a travez del correcto estado de las instalaciones, maquinaria y equipo, eficientar los bienes, materiales y servicios de las distintas Unidades administrativas de la Enca.	0	DOCUMENTO	1	1	1	100.00	6,791,600.00	8,064,388.00	6,245,755.94	77.45	
2					Ejecutar un Plan de Mantenimiento de Instalaciones, equipo, vehículos y Maquinaria para la brindar disponibilidad mediata de dichos equipos, Brindar un proceso de compras eficiente, eficaz, transparente y adecuado para las necesidad de las Diferentes Unidades de la ENCA.	0	DOCUMENTO	1	1	1	100.00					
009	000				CENAF											
1					Coordinación y regulación de operaciones de los establecimientos de educación media agropecuaria y agroforestal de Guatemala.	0	DOCUMENTO	855	855	855	100.00	1,672,361.00	1,640,577.00	520,552.25	31.73	
2					Aval de la promoción de graduandos a nivel medio de las carreras agrícola y forestal de Guatemala.	0	DOCUMENTO	855	855	855	100.00					
010	000				CENTRO DE CAPACITACION LA MONTAÑITA											
1					Conservar y aprovechar de manera técnica, científica y académica los recursos existentes en la finca, con el fin de alcanzar una gestión productiva y académica.	0	ENTIDAD	1	1	1	100.00	767,599.00	802,999.00	402,450.23	50.99	
2					Conservar y aprovechar de manera técnica, científica y académica los recursos existentes en la finca, con el fin de alcanzar una gestión productiva y académica.	0	ENTIDAD	1	1	1	100.00					
001					INFRAESTRUCTURA ESTUDIANTIL											
000	001				MEJORAMIENTO A LA INFRAESTRUCTURA ESTUDIANTIL											
1					MEJORAMIENTO EDIFICIO PLANTA PROCESAMIENTO DE CARNICOS (A-36), FINCA BARCENA, VILLA NUEVA, GUATEMALA.	61519	METRO CUADRADO	334	334	334	100.00	2,302,200.00	2,302,200.00	2,106,843.25	91.51	
2					MEJORAMIENTO EDIFICIO DE SERVICIOS SANITARIOS EN RESIDENCIAS ESTUDIANTILES NO 3 Y 5 43 FINCA BARCENA VILLA NUEVA GUATEMALA	193331	METRO CUADRADO	342	342	308	90.00					
3					MEJORAMIENTO EDIFICIO DE USOS MULTIPLES PARA TRABAJADORES L 16 FINCA BARCENA BARCENA VILLA NUEVA GUATEMALA	189547	METRO CUADRADO	793	793	561	70.72					
<b>Tota 11 FORMACION EN CIENCIAS AGRICOLAS Y FORESTALES</b>													<u>66,668,950.00</u>	<u>72,309,600.00</u>	<u>49,868,740.34</u>	<u>68.97</u>




**Sistema de Contabilidad Integrada Gubernamental  
 Informes de Gestion y Rendicion de Cuentas - IGRC03  
 Comparacion de Ejecucion Financiera y Fisica**

PAGINA 3 DE 3  
 FECHA 14/01/2019  
 HORA 10:52.47  
 REPORTE: R00820869.rpt

Expresado en Quetzales  
 DEL MES ENERO AL MES DE DICIEMBRE      CORTE: ENTIDAD

EJERCICIO:	2018	PG	SP	PY	AC	OB	DESCRIPCION	SNIP	UNIDAD DE MEDIDA	METAS FÍSICAS			PRESUPUESTO FINANCIERO		
										INICIAL	VIGENTE	% EJEC	INICIAL	VIGENTE	% EJEC



Funcionario Responsable de la  
 Unidad de Administración Financiera



Sistema de Contabilidad Integrada Gubernamental  
 Informes de Gestión y Rendición de Cuentas - IGR004  
 Ejecución Financiera de los Recursos por Rubro de Ingreso  
 Expresado en Quetzales

PAGINA : 1 DE 2  
 FECHA : 14/01/2019  
 HORA : 11:02.32  
 REPORTE: R00820856.rpt

Entidad Institucional = 11300063

DEL MES DE ENERO AL MES DE DICIEMBRE

EJERCICIO: 2018

Corte: ENTIDAD

Fuente	Clase	Sección	Grupo	Descripción del Recurso	Rubro	Aprobado	Modificado	Vigente	Devengado	% de Ejecución
11300063-000-00	16	2	10	ESCUELA NACIONAL CENTRAL DE AGRICULTURA (ENCA) DE LA ADMINISTRACIÓN CENTRAL		38,000,000.00	0.00	38,000,000.00	38,000,000.00	100.00
TOTAL SECCIÓN: 16200 DEL SECTOR PÚBLICO						38,000,000.00	0.00	38,000,000.00	38,000,000.00	100.00
TOTAL CLASE: 16000 TRANSFERENCIAS CORRIENTES						38,000,000.00	0.00	38,000,000.00	38,000,000.00	100.00
21	17	2	10	DE LA ADMINISTRACIÓN CENTRAL		2,000,000.00	0.00	2,000,000.00	2,000,000.00	100.00
TOTAL SECCIÓN: 17200 DEL SECTOR PÚBLICO						2,000,000.00	0.00	2,000,000.00	2,000,000.00	100.00
TOTAL CLASE: 17000 TRANSFERENCIAS DE CAPITAL						2,000,000.00	0.00	2,000,000.00	2,000,000.00	100.00
21	23	1	10	DISMINUCIÓN DE CAJA Y BANCOS		12,127,284.00	5,275,650.00	17,402,934.00	0.00	0.00
TOTAL SECCIÓN: 23100 DISMINUCIÓN DE DISPONIBILIDADES						12,127,284.00	5,275,650.00	17,402,934.00	0.00	0.00
TOTAL CLASE: 23000 DISMINUCIÓN DE OTROS ACTIVOS FINANCIEROS						12,127,284.00	5,275,650.00	17,402,934.00	0.00	0.00
TOTAL FUENTE: 21 INGRESOS TRIBUTARIOS IVA PAZ						52,127,284.00	5,275,650.00	57,402,934.00	40,000,000.00	69.68
31	11	1	20	DERECHOS DE INSCRIPCIÓN, EXAMEN Y MATRICULAS		817,600.00	0.00	817,600.00	645,002.75	78.89
TOTAL SECCIÓN: 11100 DERECHOS						817,600.00	0.00	817,600.00	645,002.75	78.89
31	11	7	90	OTROS INTERESES POR MORA		10,000.00	0.00	10,000.00	0.00	0.00
TOTAL SECCIÓN: 11700 INTERESES POR MORA						10,000.00	0.00	10,000.00	0.00	0.00
31	11	9	90	OTROS INGRESOS NO TRIBUTARIOS		30,000.00	0.00	30,000.00	46,105.48	153.68
TOTAL SECCIÓN: 11900 OTROS INGRESOS NO TRIBUTARIOS						30,000.00	0.00	30,000.00	46,105.48	153.68
TOTAL CLASE: 11000 INGRESOS NO TRIBUTARIOS						857,600.00	0.00	857,600.00	691,108.23	80.59
31	14	1	20	VENTA DE PRODUCTOS AGROPECUARIOS Y FORESTALES		3,000,000.00	0.00	3,000,000.00	2,366,012.51	78.87
31	14	1	90	VENTA DE OTROS BIENES		300,000.00	0.00	300,000.00	411,541.38	137.18
TOTAL SECCIÓN: 14100 VENTA DE BIENES						3,300,000.00	0.00	3,300,000.00	2,777,553.89	84.17
TOTAL CLASE: 14000 INGRESOS DE OPERACION						3,300,000.00	0.00	3,300,000.00	2,777,553.89	84.17
31	15	1	31	POR DEPÓSITOS INTERNOS		300,000.00	0.00	300,000.00	613,587.53	204.53
31	15	1	41	POR TÍTULOS Y VALORES INTERNOS		2,000,000.00	0.00	2,000,000.00	2,717,187.91	135.86
TOTAL SECCIÓN: 15100 INTERESES						2,300,000.00	0.00	2,300,000.00	3,330,775.44	144.82
TOTAL CLASE: 15000 RENTAS DE LA PROPIEDAD						2,300,000.00	0.00	2,300,000.00	3,330,775.44	144.82
16		2	20	DE ENTIDADES DESCENTRALIZADAS Y AUTÓNOMAS NO FINANCIERAS		1,500,000.00	0.00	1,500,000.00	1,922,612.55	128.17

Sistema de Contabilidad Integrada Gubernamental  
 Informes de Gestión y Rendición de Cuentas - IGRC04  
 Ejecución Financiera de los Recursos por Rubro de Ingreso  
 Expresado en Quetzales

PAGINA : 2 DE 2  
 FECHA : 14/01/2019  
 HORA : 11:02.32  
 REPORTE: R00820856.rpt

Entidad Institucional = 11300063

DEL MES DE ENERO AL MES DE DICIEMBRE

Corte: ENTIDAD

EJERCICIO: 2018

Rubro				Corte: ENTIDAD					
Fuente	Clase	Sección	Grupo	Descripción del Recurso	Aprobado	Modificado	Vigente	Devengado	% de Ejecución
TOTAL SECCIÓN: 16200 DEL SECTOR PÚBLICO									
TOTAL CLASE: 16000 TRANSFERENCIAS CORRIENTES									
TOTAL FUENTE: 31 INGRESOS PROPIOS									
32	23	1	10	DISMINUCIÓN DE CAJA Y BANCOS	6,384,066.00	565,000.00	6,949,066.00	0.00	0.00
TOTAL SECCIÓN: 23100 DISMINUCIÓN DE DISPONIBILIDADES									
TOTAL CLASE: 23000 DISMINUCIÓN DE OTROS ACTIVOS FINANCIEROS									
TOTAL FUENTE: 32 DISMINUCIÓN DE CAJA Y BANCOS DE INGRESOS PROPIOS									
TOTAL ENTIDAD/UNIDAD EJECUTORA : 11300063-000-00 ESCUELA NACIONAL CENTRAL DE AGRICULTURA (ENCA)					66,468,950.00	5,840,650.00	72,309,600.00	48,722,050.11	67.38
TOTAL SECCIÓN: 16200 DEL SECTOR PÚBLICO					1,500,000.00	0.00	1,500,000.00	1,922,612.55	128.17
TOTAL CLASE: 16000 TRANSFERENCIAS CORRIENTES					1,500,000.00	0.00	1,500,000.00	1,922,612.55	128.17
TOTAL FUENTE: 31 INGRESOS PROPIOS					7,957,600.00	0.00	7,957,600.00	8,722,050.11	109.61
TOTAL SECCIÓN: 23100 DISMINUCIÓN DE DISPONIBILIDADES					6,384,066.00	565,000.00	6,949,066.00	0.00	0.00
TOTAL CLASE: 23000 DISMINUCIÓN DE OTROS ACTIVOS FINANCIEROS					6,384,066.00	565,000.00	6,949,066.00	0.00	0.00
TOTAL FUENTE: 32 DISMINUCIÓN DE CAJA Y BANCOS DE INGRESOS PROPIOS					6,384,066.00	565,000.00	6,949,066.00	0.00	0.00
TOTAL ENTIDAD/UNIDAD EJECUTORA : 11300063-000-00 ESCUELA NACIONAL CENTRAL DE AGRICULTURA (ENCA)					66,468,950.00	5,840,650.00	72,309,600.00	48,722,050.11	67.38

Funcionario Responsable de la  
 Unidad de Administración Financiera

**Sistema de Contabilidad Integrada Gubernamental  
Informes de Gestión y Rendición de Cuentas - IGR C05**

PAGINA : 1 DE 3  
FECHA : 14/01/2019  
HORA : 11:03.26  
REPORTE: R00820875.rpt

**Resultados Economicos y Financieros**  
DEL MES DE ENERO AL MES DE DICIEMBRE  
Entidad Institucional = 11300063  
Expresado en Quetzales

EJERCICIO:	2018								
ENTIDAD:	1130-0063-000	ESCUELA NACIONAL CENTRAL DE AGRICULTURA (ENCA)	DESCRIPCION	APROBADO	VIGENTE	DEVENGADO	PORCENTAJE DE EJECUCION		
1.1.3.	Ingresos No Tributarios			857,600.00	857,600.00	691,108.23	80.59		
1.1.3.1.	Derechos			817,600.00	817,600.00	645,002.75	78.89		
1.1.3.1.1.	SOBRE DERECHOS MIGRATORIOS, CONSULARES Y DE E:			817,600.00	817,600.00	645,002.75	78.89		
1.1.3.5.	Otros No Tributarios			40,000.00	40,000.00	46,105.48	115.26		
1.1.5.	INGRESOS DE OPERACIÓN			3,300,000.00	3,300,000.00	2,777,553.89	84.17		
1.1.5.1.	Venta de Bienes			3,300,000.00	3,300,000.00	2,777,553.89	84.17		
1.1.6.	Renta de la Propiedad			2,300,000.00	2,300,000.00	3,330,775.44	144.82		
1.1.6.1.	Intereses			2,300,000.00	2,300,000.00	3,330,775.44	144.82		
1.1.6.1.3.	INTERESES POR DEPÓSITOS			300,000.00	300,000.00	613,587.53	204.53		
1.1.6.1.4.	INTERESES POR TÍTULOS Y VALORES			2,000,000.00	2,000,000.00	2,717,187.91	135.86		
1.1.7.	Transferencias Corrientes			39,500,000.00	39,500,000.00	39,922,612.55	101.07		
1.1.7.2.	DEL SECTOR PÚBLICO			39,500,000.00	39,500,000.00	39,922,612.55	101.07		
1.1.7.2.1.	De la Administración Central			38,000,000.00	38,000,000.00	38,000,000.00	100.00		
1.1.7.2.2.	De entidades descentralizadas y autónomas no financieras			1,500,000.00	1,500,000.00	1,922,612.55	128.17		
				2,000,000.00	2,000,000.00	2,000,000.00	100.00		
1.2.1.	Transferencias de capital			2,000,000.00	2,000,000.00	2,000,000.00	100.00		
1.2.1.2.	DEL SECTOR PÚBLICO			2,000,000.00	2,000,000.00	2,000,000.00	100.00		
1.2.1.2.1.	De la Administración Central			2,000,000.00	2,000,000.00	2,000,000.00	100.00		
				18,511,350.00	18,511,350.00	0.00	0.00		
1.3.1.	DISMINUCIÓN DE LA INVERSIÓN FINANCIERA			18,511,350.00	24,352,000.00	0.00	0.00		
1.3.1.5.	DISMINUCIÓN DE OTROS ACTIVOS FINANCIEROS			18,511,350.00	24,352,000.00	0.00	0.00		
1.3.1.5.1.	DISMINUCIÓN DE DISPONIBILIDADES			18,511,350.00	24,352,000.00	0.00	0.00		
1.3.1.5.1.1.	DISMINUCIÓN DE DISPONIBILIDADES			18,511,350.00	24,352,000.00	0.00	0.00		
				52,593,940.00	54,867,590.00	42,863,237.15	78.12		

**Sistema de Contabilidad Integrada Gubernamental**  
**Informes de Gestion y Rendicion de Cuentas - IGRC05**

**Resultados Economicos y Financieros**  
 DEL MES DE ENERO AL MES DE DICIEMBRE  
 Entidad Institucional = 11300063  
 Expresado en Quetzales

PAGINA : 2 DE 3  
 FECHA : 14/01/2019  
 HORA : 11:03.26  
 REPORTE: R00820875.rpt

EJERCICIO:	2018								
ENTIDAD:	1130-0063-000	ESCUELA NACIONAL CENTRAL DE AGRICULTURA (ENCA)	DESCRIPCION	APROBADO	VIGENTE	DEVENGADO	PORCENTAJE DE EJECUCION		
	2.1.1.1.	Remuneraciones		28,790,467.00	31,698,645.00	29,545,425.32	93.21		
	2.1.1.1.1.	Sueldos y salarios		22,503,515.00	24,678,770.00	22,856,626.30	92.62		
	2.1.1.1.2.	Aportes patronales		2,006,770.00	2,294,470.00	2,159,215.74	94.11		
	2.1.1.1.3.	DIETAS Y GASTOS DE REPRESENTACIÓN		120,000.00	180,000.00	176,250.00	97.92		
	2.1.1.1.4.	Otras prestaciones relacionadas con salarios		4,160,182.00	4,545,405.00	4,353,333.28	95.77		
	2.1.1.2.	Bienes y servicios		23,768,973.00	23,134,445.00	13,301,612.13	57.50		
	2.1.1.2.1.	Servicios no personales		11,975,998.00	11,186,686.00	6,482,914.62	57.95		
	2.1.1.2.2.	Materiales y suministros		11,792,975.00	11,947,759.00	6,818,697.51	57.07		
	2.1.1.3.	Impuestos Indirectos		34,500.00	34,500.00	16,199.70	46.96		
	2.1.3.	Rentas de la Propiedad		719,000.00	307,000.00	119,789.60	39.02		
	2.1.3.3.	Derechos sobre Bienes Intangibles		719,000.00	307,000.00	119,789.60	39.02		
	2.1.4.	Prestaciones de la Seguridad Social		30,000.00	30,000.00	7,700.00	25.67		
	2.1.7.	Transferencias Corrientes		2,167,000.00	2,700,000.00	617,863.87	22.88		
	2.1.7.1.	Al Sector Privado		2,000,000.00	2,518,000.00	437,089.87	17.36		
	2.1.7.1.1.	Directas a personas		2,000,000.00	2,518,000.00	437,089.87	17.36		
	2.1.7.2.	AL SECTOR PÚBLICO		167,000.00	182,000.00	180,774.00	99.33		
	2.1.7.2.1.	Al Sector Publico No Empresarial		167,000.00	182,000.00	180,774.00	99.33		
	2.1.7.2.1.6.	CUOTA SOSTENIMIENTO A CONTRALORÍA DE CUEN		167,000.00	182,000.00	180,774.00	99.33		
				6,990.00	14,405,010.00	6,260,149.72	43.46		
	2.2.1.	INVERSIÓN REAL DIRECTA		10,959,010.00	14,405,010.00	6,260,149.72	43.46		
	2.2.1.1.	FORMACIÓN BRUTA DE CAPITAL FIJO		10,959,010.00	14,405,010.00	6,260,149.72	43.46		
	2.2.1.1.3.	Maquinaria, equipo y otros bienes muebles		8,656,810.00	12,102,810.00	4,153,306.47	34.32		
	2.2.1.1.5.	CONSTRUCCIONES DE BIENES NACIONALES DE USO NO		2,302,200.00	2,302,200.00	2,106,843.25	91.51		
<b>Unidad Ejecutora:</b>	<b>000</b>			<b>-9,552,340.00</b>	<b>-11,946,990.00</b>	<b>3,113,459.49</b>	<b>-26.06</b>		
		<b>Balance en Cuenta Corriente:</b>		<b>-9,552,340.00</b>	<b>-11,946,990.00</b>	<b>3,113,459.49</b>	<b>-26.06</b>		
		<b>Balance Presupuestal:</b>		<b>-18,511,350.00</b>	<b>-24,352,000.00</b>	<b>-1,146,690.23</b>	<b>4.71</b>		

Sistema de Contabilidad Integrada Gubernamental  
Informes de Gestión y Rendición de Cuentas - IGRC05

Resultados Económicos y Financieros

DEL MES DE ENERO AL MES DE DICIEMBRE

Entidad Institucional = 11300063

Expresado en Quetzales

PAGINA : 3 DE 3

FECHA : 14/01/2019

HORA : 11:03:26

REPORTE: R00820875.rpt

EJERCICIO: 2018

ENTIDAD: 1130-0063-000 ESCUELA NACIONAL CENTRAL DE AGRICULTURA (ENCA)


DESCRIPCION

APROBADO

VIGENTE

DEVENGADO

PORCENTAJE  
DE EJECUCION

  
Firma y Sello  
Funcionario Responsable de la  
Unidad de Administración Financiera

**Sistema de Contabilidad Integrada Gubernamental**  
**Informes de Gestion y Rendicion de Cuentas - IGRC06**  
**Análisis y Justificaciones de las Principales Variaciones**  
**Expresado en Quetzales**  
**DEL MES DE ENERO AL MES DE DICIEMBRE**  
**Expresado en Quetzales**  
**Entidad Institucional = 11300063**

PAGINA : 1 DE 2  
 FECHA : 14/01/2019  
 HORA : 11:04.04  
 REPORTE: R00820857.rpt

Corte: ENTIDAD

Ejercicio: 2018

Estructura Programática					Descripción	Análisis y justificaciones de las principales variaciones físicas y financieras
PG	SPG	PY	ACT	OB		
<b>Entidad:11300063-000-00 ESCUELA NACIONAL CENTRAL DE AGRICULTURA (ENCA)</b>						
11					FORMACION EN CIENCIAS AGRICOLAS Y FORESTALES	
	00				SIN SUBPROGRAMA	
		000			SIN PROYECTO	
			001	000	DIRECCION	
			002	000	COORDINACION FINANCIERA	
			003	000	RECURSOS HUMANOS	
			004	000	AUDITORIA INTERNA	
			005	000	COORDINACION ACADEMICA	
			006	000	COORDINACION DE VIDA ESTUDIANTIL	
			007	000	COORDINACION DE PRODUCCION	
			008	000	COORDINACION ADMINISTRATIVA Y DE LOGISTICA	
			009	000	CENAF	
			010	000	CENTRO DE CAPACITACION LA MONTAÑITA	

**Sistema de Contabilidad Integrada Gubernamental**  
**Informes de Gestion y Rendicion de Cuentas - IGRC06**  
**Análisis y Justificaciones de las Principales Variaciones**  
**Expresado en Quetzales**  
**DEL MES DE ENERO AL MES DE DICIEMBRE**  
**Expresado en Quetzales**  
**Entidad Institucional = 11300063**

PAGINA : 2 DE 2  
FECHA : 14/01/2019  
HORA : 11:04.04  
REPORTE: R00820857.rpt

Corte: ENTIDAD


Ejercicio: 2018

Estructura Programática					Descripción	Análisis y justificaciones de las principales variaciones físicas y financieras
PG	SPG	PY	ACT	OB		
		001			INFRAESTRUCTURA ESTUDIANTIL	
			000	001	MEJORAMIENTO A LA INFRAESTRUCTURA ESTUDIANTIL	



Firma y Sello

Funcionario Responsable de la  
Unidad de Administración Financiera







**ANEXO 17**  
**ESCUELA NACIONAL CENTRAL DE AGRICULTURA -ENCA-**  
**ESTADO DE RESULTADOS COMPARATIVO**  
**2018 - 2017**

(Expresado en quetzales)

	CONCEPTO	VALORES		VARIACIONES	
		2018	2017	ABSOLUTA	RELATIVA
5000	<b>INGRESOS</b>	<b>46,821,050.11</b>	<b>42,329,281.27</b>	<b>4,491,768.84</b>	<b>10.61%</b>
5100	<b>INGRESOS CORRIENTES</b>	<b>46,821,050.11</b>	<b>42,329,281.27</b>	<b>4,491,768.84</b>	<b>10.61%</b>
5120	<b>INGRESOS NO TRIBUTARIOS</b>	<b>691,108.23</b>	<b>878,714.28</b>	<b>-187,606.05</b>	<b>-21.35%</b>
5121	Derechos	645,002.75	822,811.98	-177,809.23	
5127	Intereses por Mora	0.00	16,554.00	-16,554.00	
5129	Otros Ingresos no Tributarios	46,105.48	39,348.30	6,757.18	
5140	<b>VTA. DE BIENES Y SERV. ADMÓN. PÚBLICA</b>	<b>2,777,553.89</b>	<b>2,372,041.43</b>	<b>405,512.46</b>	<b>17.10%</b>
5141	Venta de Bienes	2,777,553.89	2,372,041.43	405,512.46	
5160	<b>INTERESES Y OTRAS RENTAS DE LA PROPIEDAD</b>	<b>3,330,775.44</b>	<b>3,012,626.92</b>	<b>318,148.52</b>	<b>11%</b>
5161	Intereses	3,330,775.44	3,012,626.92	318,148.52	
5170	<b>TRANSFERENCIAS CORRIENTES RECIBIDAS</b>	<b>39,922,612.55</b>	<b>36,043,898.64</b>	<b>3,878,713.91</b>	<b>10.76%</b>
5172	Transferencias Corrientes del Sector Público	39,922,612.55	36,043,898.64	3,878,713.91	
5180	<b>DONACIONES CORRIENTES RECIBIDAS</b>	<b>99,000.00</b>	<b>22,000.00</b>	<b>77,000.00</b>	<b>350.00%</b>
5182	Donaciones en Especie	99,000.00	22,000.00	77,000.00	
6000	<b>GASTOS</b>	<b>47,239,484.76</b>	<b>46,478,794.71</b>	<b>760,690.05</b>	<b>1.64%</b>
6100	<b>GASTOS CORRIENTES</b>	<b>47,239,484.76</b>	<b>46,478,794.71</b>	<b>760,690.05</b>	<b>1.64%</b>
6110	<b>GASTOS DE CONSUMO</b>	<b>45,326,386.47</b>	<b>45,578,815.50</b>	<b>-252,429.03</b>	<b>-0.55%</b>
6111	Remuneraciones	29,545,425.32	24,701,841.70	4,843,583.62	
6112	Bienes y Servicios	11,824,107.25	11,267,963.24	556,144.01	
6113	Depreciación y Amortización	3,857,853.90	3,391,255.56	466,598.34	
6115	Cuentas Incobrables	99,000.00	6,217,755.00	-6,118,755.00	
6120	<b>Intereses, Comisiones y otras Rentas de la Propiedad</b>	<b>220,262.76</b>	<b>165,094.91</b>	<b>55,167.85</b>	<b>33.42%</b>
6123	Derechos sobre Bienes Intangibles	119,789.60	154,648.49	-34,858.89	
6124	Otros Alquileres	100,473.16	10,446.42	90,026.74	
6140	<b>Otras Pérdidas y/o Desincorporación</b>	<b>1,067,271.66</b>	<b>545,190.34</b>	<b>737,127.70</b>	<b>135.21%</b>
6142	Otras Pérdidas	941,346.66	204,218.96	737,127.70	
6143	Pérdidas por Inventarios	125,925.00	340,971.38	-215,046.38	
6150	<b>Transferencias Corrientes Otorgadas</b>	<b>625,563.87</b>	<b>189,693.96</b>	<b>435,869.91</b>	<b>229.78%</b>
6151	Transferencias Otorgadas al Sector Privado	444,789.87	0.00	444,789.87	
6152	Transferencias Otorgadas al Sector Público	180,774.00	189,693.96	-8,919.96	
	<b>RESULTADO DEL EJERCICIO</b>	<b>-418,434.65</b>	<b>-4,149,513.44</b>	<b>3,731,078.79</b>	<b>-89.92%</b>