



"Aprender Haciendo"

Escuela Nacional Central de Agricultura
-ENCA-
Fundada en 1921

1er. INFORME CUATRIMESTRAL PRESUPUESTARIO Y CONTABLE 2023



Enero abril 2023

Bárcenas, Villa Nueva mayo 2023



"Aprender Haciendo"

Escuela Nacional Central de Agricultura

-ENCA-

Fundada en 1921

1er. Informe cuatrimestral
Presupuestario y Contable

PRESENTACION

La Constitución Política de la República de Guatemala, decretada el día 31 de mayo de 1985, en su artículo 79 declara de interés nacional el estudio, aprendizaje, explotación, comercialización e industrialización agropecuaria y establece la creación de la Escuela Nacional Central de Agricultura la cual debe de organizar, dirigir y desarrollar los planes de estudio agropecuario y forestal de la Nación a nivel de enseñanza media y se registrará por su propia ley orgánica, correspondiéndole una asignación no menor del cinco por ciento del presupuesto ordinario del Ministerio de Agricultura.

Con Decreto 51-86 "Ley Orgánica de la Escuela Nacional Central de Agricultura" el Congreso de la República de Guatemala, decreta la creación de la Escuela Nacional Central de Agricultura –ENCA- como una entidad estatal, descentralizada y autónoma, con personalidad jurídica y patrimonio propio con duración indefinida.

"La ENCA tiene por objeto la formación de técnicos en las ciencias agrícolas y forestales, en enseñanza media; así como planificar, dirigir, coordinar, supervisar y realizar estudios que coadyuven a la investigación y desarrollo agropecuario y forestal del país" para ello cuenta con un plan estratégico que abarca el período 2022-2031 y Plan operativo Anual en los cuales se encuentran establecidas las metas y líneas de acción que abarca todas las unidades administrativas internas de la Escuela, como instrumento de los mismos se tiene el presupuesto de Ingresos y Egresos el cual permite en la fase de ejecución presupuestaria llevar a cabo todas las acciones operacionales y procedimientos necesarios con apego a las disposiciones legales del país y las normas de transparencia dictadas para las instituciones del sector Público, en consecuencia la etapa de ejecución se fundamenta en la programación para procurar la máxima efectividad posible del gasto y el registro oportuno de los ingresos percibidos.



"Aprender Haciendo"

Escuela Nacional Central de Agricultura

-ENCA-

Fundada en 1921

1er. Informe cuatrimestral
Presupuestario y Contable

INFORME PRESUPUESTARIO

PRESUPUESTO DE INGRESOS

Ingresos Totales:

El ingreso total percibido al 30 de abril de 2023 es por un valor de Diez millones cuatrocientos sesenta y siete mil ciento veintinueve quetzales con 71/100 (Q.10,467,129.71) que representa 19.95% de los ingresos programados para el ejercicio fiscal 2023, y que se detalla en el cuadro siguiente:

Cuadro 1
Ingresos por rubro
Al 30 de abril de 2023

DESCRIPCIÓN	VIGENTE	RECAUDADO 2023	DIFERENCIA	%
Ingresos propios	7,968,500.00	1,982,117.87	(5,986,382.13)	24.87%
Aportes INAB	2,500,000.00	1,073,550.84	(1,426,449.16)	42.94%
Aportes MAGA FUNCIONAMIENTO	39,900,000.00	6,597,461.00	(33,302,539.00)	16.53%
Aportes MAGA INVERSION	2,100,000.00	814,000.00	(1,286,000.00)	38.76%
TOTAL	52,468,500.00	10,467,129.71	(42,001,370.29)	19.95%

Cuadro 2
Ingresos comparativos
Al 30 de abril de 2023

DESCRIPCIÓN	RECAUDADO 2023	RECAUDADO 2022	DIFERENCIA
Ingresos propios	1,982,117.87	1,906,598.76	75,519.11
Aportes INAB	1,073,550.84	1,193,191.99	(119,641.15)
Aportes MAGA FUNCIONAMIENTO	6,597,461.00	9,200,000.00	(2,602,539.00)
Aportes MAGA INVERSION	814,000.00	600,000.00	214,000.00
TOTAL	10,467,129.71	12,899,790.75	(2,432,661.04)

Los ingresos percibidos al 30 de abril del año 2023 en comparación con el 2022 se percibió menos aporte del Ejecutivo vía el MAGA de funcionamiento, así como el aporte del INAB y más recursos en los componentes, de inscripción, exámenes y matrículas, en venta de productos agropecuarios y en los aportes de inversión de parte del MAGA.



"Aprender Haciendo"

Escuela Nacional Central de Agricultura -ENCA-

Fundada en 1921

1er. Informe cuatrimestral
Presupuestario y Contable

Transferencias del Ejecutivo vía el Ministerio de Agricultura Ganadería y Alimentación -MAGA-, a la fecha se ha percibido ingresos de los componentes que se detallan a continuación.

Cuadro 3
Ingresos por tipo
Al 30 de abril de 2023

FUNCIONAMIENTO		INVERSION	
PROGRAMADO	DEVENGADO	PROGRAMADO	DEVENGADO
39,900,000.00	6,597,461.00	2,100,000.00	814,000.00

Ingresos Propios:

En concepto de ingresos propios se han recibido Un millón novecientos ochenta y dos mil ciento diecisiete quetzales con 87/100 (Q.1,982,117.87) que representa el 21.63% del total programado, procedentes de las actividades de la Escuela de la manera siguiente:

Cuadro 4
Ingresos propios por rubro
Al 30 de abril de 2023

CÓDIGO	DESCRIPCIÓN	VIGENTE 2023	RECAUDADO 2023	%
11	Inscripciones, Exámenes y Matriculas	3,063,500.00	182,305.00	5.95%
14	Venta de productos Agropecuarios y forestales y curso propedeutico	3,800,000.00	1,035,570.40	27.25%
15	Intereses bancarios y/o títulos	2,300,000.00	764,242.47	33.23%
	TOTAL	9,163,500.00	1,982,117.87	21.63%

Fondo Privativo:

El saldo de caja de ejercicios anteriores programado para ejecución en el año 2023 es de Veinticinco millones ochocientos treinta y cinco mil quinientos quetzales (Q.25,835,500.00), los mismos no son contabilizados como ingresos del ejercicio.



"Aprender Haciendo"

Escuela Nacional Central de Agricultura -ENCA-

Fundada en 1921

1er. Informe cuatrimestral
Presupuestario y Contable

PRESUPUESTO DE EGRESOS

Al 30 de abril la ejecución presupuestaria de egresos de la ENCA es la siguiente:

Grupo 0 "Servicios Personales" corresponden a este grupo de gasto la contratación de personal que presta sus servicios para el desarrollo de las operaciones normales de la Escuela, presenta devengado de Nueve millones treinta y tres mil ciento sesenta y tres quetzales con 88/100, (Q. 9,033,163.88) que equivale a un 24.13% de lo programado.

Grupo 1 "Servicios no personales" en este grupo de gasto se registran los pagos realizados por servicios suministrados a la ENCA presenta devengado de Un millón cuatrocientos setenta y ocho mil doscientos setenta y seis quetzales con 78/100 (Q.1,478,276.78) que equivale a un 10.53% de lo programado.

Grupo 2 "Materiales y suministros" en este grupo de gasto se realizan los pagos a proveedores por materiales y suministros proporcionados a la ENCA, presenta devengado de Dos millones novecientos ochenta y dos mil setecientos diecisiete quetzales con 81/100 (Q.2,982,717.81) que equivale a un 16.61% de lo programado.

Grupo 3 "Propiedad, Planta Equipo e intangibles" en este grupo de gasto se encuentra el equipamiento y las infraestructuras de la ENCA, presenta devengado de Dos millones doscientos veintisiete mil cuatrocientos ochenta y seis quetzales con 61/100 (Q.2,227,486.61) que equivale a un 34.95% de lo programado.

Grupo 4 "Transferencias Corrientes" contiene el pago de prestaciones a personal de la ENCA y pago por servicios gubernamentales de fiscalización realizado a Contraloría General de Cuentas, pago de becas de estudios al interior y exterior, presenta devengado de Ochocientos diecisiete mil doscientos veinticuatro quetzales con 92/100 (Q. 817,224.92) que equivale a un 47.13% de lo programado.



"Aprender Haciendo"

Escuela Nacional Central de Agricultura

-ENCA-

Fundada en 1921

1er. Informe cuatrimestral
Presupuestario y Contable

Grupo 9 "Sentencias Judiciales" pago de sentencias judiciales dictadas por un juez competente según resolución, presenta devengado de Setecientos veintidós mil ochocientos cuarenta quetzales con 85/100 (Q. 722,840.85) que equivale a un 95.74% de lo programado.

Ejecución Total:

La ejecución presupuestaria total de la ENCA al 30 de abril de 2023 es de Diecisiete millones doscientos sesenta y un mil setecientos diez quetzales con 85/100 (Q.17,261,710.85) que representa el 22.04% de ejecución del valor total de gasto programado incluido en este los saldos de caja de ejercicios anteriores.

Cuadro 5
Gasto por grupo
Al 30 de abril de 2023

GRUPO	TIPO DE GASTO	VIGENTE	DEVENGADO	EJECUCION
000	Servicios personales	37,439,445.00	9,033,163.88	24.13%
100	Servicios no personales	14,044,447.00	1,478,276.78	10.53%
200	Materiales y suministros	17,957,531.00	2,982,717.81	16.61%
300	Propiedad planta equipo e intangibles	6,373,675.00	2,227,486.61	34.95%
400	Transferencias corrientes	1,733,902.00	817,224.92	47.13%
900	Asignaciones globales	755,000.00	722,840.85	95.74%
	TOTAL	78,304,000.00	17,261,710.85	22.04%

Cuadro 6
Gasto por fuente de financiamiento
Al 30 de abril de 2023

FUENTE	TIPO DE GASTO	VIGENTE	DEVENGADO	EJECUCION
12	Disminución Caja y Bancos de recursos del tesoro	10,000,000.00	649,524.27	6.50%
21	Ingresos Tributarios IVA Paz	50,635,500.00	12,696,165.41	25.07%
31	Ingresos Propios	10,468,500.00	2,010,075.14	19.20%
32	Disminución Caja y Bancos Ingresos Propios	7,200,000.00	1,905,946.03	26.47%
	TOTAL	78,304,000.00	17,261,710.85	22.04%



"Aprender Haciendo"

Escuela Nacional Central de Agricultura -ENCA-

Fundada en 1921

1er. Informe cuatrimestral
Presupuestario y Contable

Cuadro 7
Gasto por Actividad
Al 30 de abril de 2023

CODIGO	UNIDAD	VIGENTE	DEVENGADO	% EJECUCION
1	Dirección	26,761,246.00	5,542,169.42	20.71%
2	Coordinación Administrativa Financiera	11,667,584.00	2,677,656.63	22.95%
3	Coordinación Académica	13,024,464.00	3,382,775.29	25.97%
4	Coordinación de Vida Estudiantil	9,183,681.00	1,730,856.06	18.85%
5	Coordinación de Producción	16,761,154.00	3,698,681.79	22.07%
6	Coordinación de Cenaf	905,871.00	229,571.66	25.34%
	TOTAL	78,304,000.00	17,261,710.85	22.04%

Cuadro 8
Cuadro comparativo de gasto
Al 30 de abril de 2023

GRUPO	TIPO DE GASTO	VIGENTE	DEVENGADO 2023	DEVENGADO 2022	DIFERENCIA 2023-2022
000	Servicios personales	37,439,445.00	9,033,163.88	8,780,324.00	252,839.88
100	Servicios no personales	14,044,447.00	1,478,276.78	1,838,662.09	(360,385.31)
200	Materiales y suministros	17,957,531.00	2,982,717.81	2,021,446.07	961,271.74
300	Propiedad planta equipo e intangibles	6,373,675.00	2,227,486.61	118,666.80	2,108,819.81
400	Transferencias corrientes	1,733,902.00	817,224.92	563,501.42	253,723.50
900	Asignaciones globales	755,000.00	722,840.85	139,439.27	583,401.58
	TOTAL	78,304,000.00	17,261,710.85	13,462,039.65	3,799,671.20

El gasto registrado al 30 de abril de 2023 es mayor que el registrado en el año 2022 esto se debe a que se están realizando las contrataciones que se encontraban vacantes, en la compra de materiales necesarios para el funcionamiento de la ENCA, el pago del equipo que se quedó de arrastre del año 2022 y el pago de las sentencias judiciales ya canceladas, y menor gasto en la realización de los pagos de los servicios básicos y de mantenimiento.



"Aprender Haciendo"

Escuela Nacional Central de Agricultura
-ENCA-

Fundada en 1921

1er. Informe cuatrimestral
Presupuestario y Contable

INGRESOS

Sistema de Contabilidad Integrada Gubernamental
Ejecución de Ingresos - Reportes - Información Estadística
Estadístico de desagregación de ingresos
 Expresado en Quetzales

Entidad Institucional Igual a 11300063, Fecha de Aprobado Mayor o igual a 01/01/2023, Fecha de Aprobado Menor o igual a 30/04/2023

PAGINA : 1 DE 2
 FECHA : 3/05/2023
 HORA : 13:45:24
 REPORTE: R00804714.rpt

EJERCICIO 2023 Información al: 28/04/2023 (Fecha Real)

RUBRO	AUX	DESCRIPCION	DEVENGADO	RECAUDADO
ENTIDAD: 11300063-000-00 ESCUELA NACIONAL CENTRAL DE AGRICULTURA (ENCA)				
FUENTE: 21 INGRESOS TRIBUTARIOS IVA PAZ				
16210	1	APORTES DE FUNCIONAMIENTO (MAGA)	6,597,461.00	6,597,461.00
Total Rubro:			6,597,461.00	6,597,461.00
17210	1	APORTE DE INVERSION	814,000.00	814,000.00
Total Rubro:			814,000.00	814,000.00
Total Fuente: 21			7,411,461.00	7,411,461.00
FUENTE: 31 INGRESOS PROPIOS				
11120	1	MATRICULA ESTUDIANTIL	67,100.00	67,100.00
11120	2	MATRICULA DEPARTAMENTAL	44,855.00	44,855.00
11120	3	EXAMEN DE RETRASADA	9,700.00	9,700.00
11120	4	BONO DE COMPUTACION	15,250.00	15,250.00
11120	17	SERVICIO MEDICO	45,400.00	45,400.00
Total Rubro:			182,305.00	182,305.00
14120	1	POLLOS DE ENGORDE	7,816.57	7,816.57
14120	2	AVES DE POSTURA	16,517.13	16,517.13
14120	3	GANADO LECHERO (BOVINOS)	161,858.80	161,858.80
14120	4	CERDOS	141,857.59	141,857.59
14120	5	PECES	5,065.97	5,065.97
14120	6	CONEJOS	581.24	581.24
14120	7	RASTRO	118,837.63	118,837.63
14120	8	APICULTURA	5,818.66	5,818.66
14120	9	PELIBUEY	2,749.17	2,749.17
14120	10	CONCENTRADOS	1,012.50	1,012.50
14120	11	FRUTICULTURA	44,913.88	44,913.88
14120	12	FLORICULTURA	33,827.86	33,827.86
14120	14	PILONES	360.72	360.72
14120	15	CONSULADO ORIENTE	41,799.79	41,799.79
14120	16	CULTIVOS EXTENSIVOS	1,875.80	1,875.80
14120	17	VIVERO FORESTAL/ASERRADERO	45,497.17	45,497.17
14120	19	EMBUTIDOS	49,586.82	49,586.82
14120	20	HORTALIZAS	129,480.08	129,480.08
14120	21	AGROINDUSTRIA	30,027.75	30,027.75
14120	23	PRODUCTOS LACTEOS	73,561.38	73,561.38
Total Rubro:			913,046.51	913,046.51
14190	1	TICKETS DE COMIDA	31,275.00	31,275.00
14190	4	INGRESOS ACADEMIA	22,160.00	22,160.00
14190	5	INGRESOS VARIOS	52,523.89	52,523.89
14190	6	ANALISIS DE LABORATORIO	16,565.00	16,565.00
Total Rubro:			122,523.89	122,523.89
15131	1	INTERESES BANCARIOS BANCO INDUSTRIAL	23,444.47	23,444.47
15131	2	INTERESES BANCARIOS BANRURAL	163,777.44	163,777.44
15131	3	INTERESES BANCO AGROMERCANTIL	6,939.42	6,939.42
15131	4	BANCO DE AMERICA CENTRAL BAC	26.61	26.61
Total Rubro:			194,187.94	194,187.94

Sistema de Contabilidad Integrada Gubernamental
Ejecución de Ingresos - Reportes - Información Estadística
Estadístico de desagregación de ingresos

Expresado en Quetzales

Entidad Institucional Igual a 11300063, Fecha de Aprobado Mayor o igual a 01/01/2023, Fecha de Aprobado Menor o
 igual a 30/04/2023

PAGINA : 2 DE 2

FECHA : 3/05/2023

HORA : 13:45.24

REPORTE: R00804714.rpt

EJERCICIO		Información al: 28/04/2023 (Fecha Real)		
RUBRO	AUX	DESCRIPCION	DEVENGADO	RECAUDADO
15141	1	INTERESES POR TITULOS Y VALORES	570,054.53	570,054.53
Total Rubro:			570,054.53	570,054.53
16220	2	APORTES INAB	1,073,550.84	1,073,550.84
Total Rubro:			1,073,550.84	1,073,550.84
Total Fuente: 31			3,055,668.71	3,055,668.71
Total Unidad Ejecutora: 11300063-000-00			10,467,129.71	10,467,129.71
Total Entidad : 11300063			10,467,129.71	10,467,129.71
Gran Total			10,467,129.71	10,467,129.71



"Aprender Haciendo"

Escuela Nacional Central de Agricultura
-ENCA-

Fundada en 1921

1er. Informe cuatrimestral
Presupuestario y Contable

EGRESOS

Sistema de Contabilidad Integradada Gubernamental
Ejecución de Gastos - Reportes - Informacion Consolidada
Ejecucion del Presupuesto (Grupos Dinamicos)
 Expresado en Quetzales

PAGINA : 1 DE 1
 FECHA : 2/05/2023
 HORA : 10:43.44
 REPORTE : R00804768.rpt

- ENTIDAD - GRUPO GASTO -
DEL MES ENERO AL MES DE ABRIL

EJERCICIO: 2,023

DESCRIPCION	ASIGNADO	MODIFICADO	VIGENTE	PRE COMPROMISO	COMPROMETIDO	DEVENGADO	PAGADO	SALDO POR COMPROMETER	SALDO POR DEVENGAR	SALDO POR PAGAR	% EUEC
11300063	ESCUELA NACIONAL CENTRAL DE AGRICULTURA (ENCA)										
000	37,439,445.00	0.00	37,439,445.00	0.00	10,783,435.31	9,033,163.88	9,016,831.00	26,656,009.69	28,406,281.12	16,332.88	24.13
100	13,744,447.00	300,000.00	14,044,447.00	668,633.93	3,909,310.27	1,478,276.78	1,478,276.78	10,135,136.73	12,566,170.22	0.00	10.53
200	18,107,531.00	-150,000.00	17,957,531.00	381,569.65	4,832,353.73	2,982,717.81	2,982,717.81	13,125,177.27	14,974,813.19	0.00	16.61
300	6,373,675.00	0.00	6,373,675.00	0.00	3,469,549.11	2,227,486.61	2,227,486.61	2,904,125.89	4,146,188.39	0.00	34.95
400	1,883,902.00	-150,000.00	1,733,902.00	0.00	817,224.92	817,224.92	817,224.92	916,677.08	916,677.08	0.00	47.13
900	755,000.00	0.00	755,000.00	0.00	722,840.85	722,840.85	722,840.85	32,159.15	32,159.15	0.00	85.74
TOTAL	78,304,000.00	0.00	78,304,000.00	1,050,203.58	24,534,714.19	17,261,710.85	17,245,377.97	53,769,285.81	61,042,289.15	16,332.88	22.04

Sistema de Contabilidad Integrada Gubernamental
Ejecución de Gastos - Reportes - Información Consolidada
Ejecución del Presupuesto (Grupos Dinámicos)
 Expresado en Quetzales

PAGINA : 1 DE 1
 FECHA : 2/05/2023
 HORA : 10:43.16
 REPORTE : R00804768.rpt

- ENTIDAD - FUENTE DE FINANCIAMIENTO -
 DEL MES ENERO AL MES DE ABRIL

EJERCICIO: 2.023

DESCRIPCIÓN	ASIGNADO	MODIFICADO	VIGENTE	PRE COMPROMISO	COMPROMETIDO	DEVENGADO	PAGADO	SALDO POR COMPROMETER	SALDO POR DEVENGAR	SALDO POR PAGAR	% EJEJ
11300063											
12	ESCUELA NACIONAL CENTRAL DE AGRICULTURA (ENCA)										
	DISMINUCIÓN DE CAJA Y BANCOS DE	10,000,000.00	0.00	1,050,203.57	1,936,007.18	649,524.27	649,524.27	8,063,982.82	9,350,475.73	0.00	6.50
21	RECURSOS DEL TESORO	50,635,500.00	0.00	0.00	16,238,408.97	12,696,165.41	12,679,832.53	34,397,091.03	37,939,334.59	16,332.88	25.07
	INGRESOS TRIBUTARIOS IVA PAZ	10,468,500.00	0.00	0.01	3,982,053.89	2,010,075.14	2,010,075.14	6,486,446.11	8,458,424.86	0.00	19.20
31	INGRESOS PROPIOS	7,200,000.00	0.00	0.00	2,378,244.15	1,905,946.03	1,905,946.03	4,821,755.85	5,294,053.97	0.00	26.47
32	DISMINUCIÓN DE CAJA Y BANCOS DE										
	INGRESOS PROPIOS										
TOTAL	11300063 ESCUELA NACIONAL CENTRAL DE AGRICULTURA (ENCA)	78,304,000.00	0.00	1,050,203.58	24,534,714.19	17,261,710.85	17,245,377.97	53,769,285.81	61,042,289.15	16,332.88	22.04

Sistema de Contabilidad Integrada Gubernamental
Ejecución de Gastos - Reportes - Información Consolidada
Ejecución del Presupuesto (Grupos Dinámicos)
 Expresado en Quetzales

PAGINA : 1 DE 1
 FECHA : 2/05/2023
 HORA : 10:22.12
 REPORTE : R00804768.rpt

- ENTIDAD - ACTIVIDAD -
DEL MES ENERO AL MES DE ABRIL

EJERCICIO: 2.023

DESCRIPCIÓN	ASIGNADO	MODIFICADO	VIGENTE	PRE COMPROMISO	COMPROMETIDO	DEVENGADO	PAGADO	SALDO POR COMPROMETER	SALDO POR DEVENGAR	SALDO POR PAGAR	% EJEC
11300063	ESUELA NACIONAL CENTRAL DE AGRICULTURA (ENCA)										
11 00 000 001	DIRECCION	27,211,246.00	-450,000.00	26,761,246.00	668,633.93	5,542,169.42	5,525,836.54	19,942,436.94	21,219,076.58	16,332.88	20.71
11 00 000 002	COORDINACIÓN ADMINISTRATIVA Y FINANCIERA	11,667,584.00	0.00	11,667,584.00	381,569.64	2,677,656.63	2,677,656.63	8,097,498.32	8,989,927.37	0.00	22.95
11 00 000 003	COORDINACIÓN ACADÉMICA	13,414,464.00	-390,000.00	13,024,464.00	0.00	3,382,775.29	3,382,775.29	8,359,268.25	9,641,688.71	0.00	25.97
11 00 000 004	COORDINACIÓN DE VIDA ESTUDIANTIL	9,183,681.00	0.00	9,183,681.00	2,903,418.28	1,730,856.06	1,730,856.06	6,280,262.72	7,452,824.94	0.00	18.85
11 00 000 005	COORDINACIÓN DE PRODUCCIÓN	15,921,154.00	840,000.00	16,761,154.00	6,247,620.36	3,698,681.79	3,698,681.79	10,513,533.64	13,062,472.21	0.00	22.07
11 00 000 006	CENAF	905,871.00	0.00	905,871.00	329,585.06	229,571.66	229,571.66	576,285.94	676,289.34	0.00	25.34
TOTAL	11300063 ESCUELA NACIONAL CENTRAL DE AGRICULTURA (ENCA)	78,304,000.00	0.00	78,304,000.00	1,050,203.56	17,261,710.85	17,245,377.97	53,769,285.81	61,042,289.15	16,332.88	22.04

Sistema de Contabilidad Integrada Gubernamental
Ejecucion del Presupuesto - Informacion Consolidada
 Expresado en Quetzales

PAGINA : 1 DE 4
 FECHA : 2/05/2023
 HORA : 10:44:20
 REPORTE : R00804768.rpt

- ENTIDAD - RENGLON -
DEL MES ENERO AL MES DE ABRIL

EJERCICIO: 2,023

	ASIGNADO	MODIFICADO	VIGENTE	PRE COMPROMISO	COMPROMETIDO	DEVENGADO	PAGADO	SALDO POR COMPROMETER	SALDO POR DEVENGAR	SALDO POR PAGAR	% EJEC
11300063	ESUELA NACIONAL CENTRAL DE AGRICULTURA (ENCA)										
011	PERSONAL PERMANENTE	1,473,200.00	0.00	1,473,200.00	0.00	491,055.16	491,055.16	982,144.84	982,144.84	0.00	33.33
013	COMPLEMENTO POR ANTIGÜEDAD AL PERSONAL PERMANENTE	84,000.00	0.00	84,000.00	0.00	27,200.00	27,200.00	56,800.00	56,800.00	0.00	32.38
014	COMPLEMENTO POR CALIDAD PROFESIONAL AL PERSONAL PERMANENTE	27,000.00	0.00	27,000.00	0.00	9,000.00	9,000.00	18,000.00	18,000.00	0.00	33.33
015	COMPLEMENTOS ESPECIFICOS AL PERSONAL PERMANENTE	45,000.00	0.00	45,000.00	0.00	15,000.00	15,000.00	30,000.00	30,000.00	0.00	33.33
022	PERSONAL POR CONTRATO	20,692,300.00	0.00	20,692,300.00	0.00	6,375,155.07	6,375,155.07	14,317,144.93	14,317,144.93	0.00	30.81
025	COMPLEMENTO POR ANTIGÜEDAD AL PERSONAL TEMPORAL	75,600.00	0.00	75,600.00	0.00	16,400.00	16,400.00	59,200.00	59,200.00	0.00	21.69
026	COMPLEMENTO POR CALIDAD PROFESIONAL AL PERSONAL TEMPORAL	315,000.00	0.00	315,000.00	0.00	93,161.30	93,161.30	221,838.70	221,838.70	0.00	29.58
027	COMPLEMENTOS ESPECIFICOS AL PERSONAL TEMPORAL	801,000.00	0.00	801,000.00	0.00	249,485.21	249,485.21	551,514.79	551,514.79	0.00	31.15
029	OTRAS REMUNERACIONES DE PERSONAL TEMPORAL	3,510,600.00	0.00	3,510,600.00	0.00	2,298,852.77	2,298,852.77	1,211,747.23	2,962,018.66	0.00	15.63
031	JORNALES	2,085,556.00	0.00	2,085,556.00	0.00	346,653.00	346,653.00	1,738,903.00	1,738,903.00	0.00	16.62
033	COMPLEMENTOS ESPECIFICOS AL PERSONAL POR JORNAL	453,980.00	0.00	453,980.00	0.00	27,750.00	27,750.00	426,230.00	426,230.00	0.00	6.11
051	APORTE PATRONAL AL IGSS	2,450,781.00	0.00	2,450,781.00	0.00	568,254.90	568,254.90	1,882,526.10	1,882,526.10	0.00	23.19
055	APORTE PARA CLASES PASIVAS	175,000.00	0.00	175,000.00	0.00	65,331.52	65,331.52	109,668.48	109,668.48	16,332.88	37.33
061	DIETAS	540,000.00	0.00	540,000.00	0.00	118,000.00	118,000.00	422,000.00	422,000.00	0.00	21.85
071	AGUINALDO	1,975,500.00	0.00	1,975,500.00	0.00	12,797.24	12,797.24	1,962,702.76	1,962,702.76	0.00	0.65
072	BONIFICACION ANUAL (BONO 14)	1,975,500.00	0.00	1,975,500.00	0.00	65,921.33	65,921.33	1,909,578.67	1,909,578.67	0.00	3.34
073	BONO VACACIONAL	759,428.00	0.00	759,428.00	0.00	3,417.81	3,417.81	756,010.19	756,010.19	0.00	0.45
111	ENERGÍA ELÉCTRICA	1,212,000.00	0.00	1,212,000.00	0.00	514,803.95	514,803.95	697,196.05	697,196.05	0.00	42.48
113	TELEFONÍA	522,400.00	0.00	522,400.00	0.00	190,744.86	190,744.86	331,655.14	447,775.25	0.00	14.28
114	CORREOS Y TELÉGRAFOS	1,500.00	0.00	1,500.00	0.00	0.00	0.00	1,500.00	1,500.00	0.00	0.00
115	EXTRACCIÓN DE BASURA Y DESTRUCCIÓN DE DESECHOS SÓLIDOS	33,900.00	0.00	33,900.00	0.00	22,149.55	22,149.55	11,750.45	27,821.89	0.00	17.93
121	DIVULGACIÓN E INFORMACIÓN	160,695.00	0.00	160,695.00	0.00	27,436.50	27,436.50	133,258.50	133,258.50	0.00	17.07
122	IMPRESIÓN, ENCUADERNACIÓN Y REPRODUCCIÓN	360,215.00	0.00	360,215.00	0.00	35,486.60	35,486.60	324,728.40	336,496.25	0.00	6.58
131	VIÁTICOS EN EL EXTERIOR	61,340.00	0.00	61,340.00	0.00	0.00	0.00	61,340.00	61,340.00	0.00	0.00
133	VIÁTICOS EN EL INTERIOR	363,640.00	0.00	363,640.00	0.00	48,370.21	48,370.21	315,269.79	315,269.79	0.00	13.30
141	TRANSPORTE DE PERSONAS	85,000.00	0.00	85,000.00	0.00	26,642.86	26,642.86	58,357.14	58,357.14	0.00	31.34
142	FLETES	121,000.00	0.00	121,000.00	0.00	27,982.14	27,982.14	93,017.86	93,017.86	0.00	23.13
153	ARRENDAMIENTO DE MÁQUINAS Y EQUIPOS DE OFICINA	96,000.00	0.00	96,000.00	0.00	85,986.61	85,986.61	10,013.39	83,741.07	0.00	12.77
156	ARRENDAMIENTO DE OTRAS MÁQUINAS Y EQUIPO	30,000.00	0.00	30,000.00	0.00	0.00	0.00	30,000.00	30,000.00	0.00	0.00
158	DERECHOS DE BIENES INTANGIBLES	592,500.00	0.00	592,500.00	0.00	43,214.29	43,214.29	549,285.71	592,500.00	0.00	0.00

Sistema de Contabilidad Integreada Gubernamental

Ejecucion de Gastos - Reportes - Informacion Consolidada

Ejecucion del Presupuesto (Grupos Dinamicos)

Expresado en Quetzales

PAGINA : 2 DE 4
 FECHA : 2/05/2023
 HORA : 10:44:20
 REPORTE : R00804768.rpt

- ENTIDAD - RENGLON -
 DEL MES ENERO AL MES DE ABRIL

EJERCICIO: 2,023

	DESCRIPCION	ASIGNADO	MODIFICADO	VIGENTE	PRE COMPROMISO	COMPROMETIDO	DEVENGADO	PAGADO	SALDO POR COMPROMETER	SALDO POR DEVENGAR	SALDO POR PAGAR	% EJEC
161	MANTENIMIENTO Y REPARACIÓN DE MAQUINARIA Y EQUIPO DE PRODUCCIÓN	300,000.00	0.00	300,000.00	0.00	243,766.65	54,257.71	54,257.71	56,233.35	245,742.29	0.00	18.09
162	MANTENIMIENTO Y REPARACIÓN DE EQUIPO DE OFICINA	81,500.00	0.00	81,500.00	0.00	0.00	0.00	0.00	81,500.00	81,500.00	0.00	0.00
163	MANTENIMIENTO Y REPARACIÓN DE EQUIPO MÉDICO, SANITARIO Y DE LABORATORIO	80,010.00	0.00	80,010.00	0.00	28,883.93	23,750.00	23,750.00	51,126.07	56,260.00	0.00	29.68
164	MANTENIMIENTO Y REPARACIÓN DE EQUIPOS EDUCACIONALES Y RECREATIVOS	83,200.00	0.00	83,200.00	0.00	0.00	0.00	0.00	83,200.00	83,200.00	0.00	0.00
165	MANTENIMIENTO Y REPARACIÓN DE MEDIOS DE TRANSPORTE	45,000.00	0.00	45,000.00	0.00	18,378.57	18,378.56	18,378.56	26,621.43	26,621.44	0.00	40.84
168	MANTENIMIENTO Y REPARACIÓN DE EQUIPO DE CÓMPUTO	42,400.00	0.00	42,400.00	0.00	250.00	250.00	250.00	42,150.00	42,150.00	0.00	0.59
169	MANTENIMIENTO Y REPARACIÓN DE OTRAS MAQUINARIAS Y EQUIPOS	581,700.00	0.00	581,700.00	0.00	98,277.99	33,244.67	33,244.67	483,422.01	528,455.33	0.00	5.92
171	MANTENIMIENTO Y REPARACIÓN DE EDIFICIOS	2,205,000.00	300,000.00	2,505,000.00	668,633.93	508,625.85	66,671.43	66,671.43	1,996,374.15	2,438,328.57	0.00	2.66
174	MANTENIMIENTO Y REPARACIÓN DE INSTALACIONES	123,992.00	0.00	123,992.00	0.00	22,300.47	22,300.47	22,300.47	101,691.53	101,691.53	0.00	17.99
176	MANTENIMIENTO Y REPARACIÓN DE OTRAS OBRAS E INSTALACIONES	20,000.00	0.00	20,000.00	0.00	7,366.07	0.00	0.00	12,633.93	20,000.00	0.00	0.00
181	ESTUDIOS, INVESTIGACIONES Y PROYECTOS DE PRE-FACTIBILIDAD Y FACTIBILIDAD	586,000.00	0.00	586,000.00	0.00	5,803.57	0.00	0.00	580,196.43	586,000.00	0.00	0.00
182	SERVICIOS MÉDICO-SANITARIOS	42,850.00	0.00	42,850.00	0.00	0.00	0.00	0.00	42,850.00	42,850.00	0.00	0.00
183	SERVICIOS JURÍDICOS	180,000.00	0.00	180,000.00	0.00	144,642.86	36,160.71	36,160.71	35,357.14	143,839.29	0.00	20.09
185	SERVICIOS DE CAPACITACIÓN	446,500.00	0.00	446,500.00	0.00	0.00	0.00	0.00	446,500.00	446,500.00	0.00	0.00
186	SERVICIOS DE INFORMÁTICA Y SISTEMAS COMPUTARIZADOS	245,000.00	0.00	245,000.00	0.00	9,799.11	0.00	0.00	235,200.89	245,000.00	0.00	0.00
187	SERVICIOS POR ACTUACIONES ARTÍSTICAS Y DEPORTIVAS	63,500.00	0.00	63,500.00	0.00	0.00	0.00	0.00	63,500.00	63,500.00	0.00	0.00
188	SERVICIOS DE INGENIERÍA, ARQUITECTURA Y SUPERVISIÓN DE OBRAS	235,000.00	0.00	235,000.00	0.00	0.00	0.00	0.00	235,000.00	235,000.00	0.00	0.00
189	OTROS ESTUDIOS Y/O SERVICIOS	203,250.00	0.00	203,250.00	0.00	2,678.57	0.00	0.00	200,571.43	203,250.00	0.00	0.00
191	PRIMAS Y GASTOS DE SEGUROS Y FINANZAS	350,000.00	0.00	350,000.00	0.00	307,471.59	0.00	0.00	42,528.41	350,000.00	0.00	0.00
194	GASTOS BANCARIOS, COMISIONES Y OTROS GASTOS	600.00	0.00	600.00	0.00	90.00	90.00	90.00	510.00	510.00	0.00	15.00
195	IMPUESTOS, DERECHOS Y TASAS	36,555.00	0.00	36,555.00	0.00	1,584.46	1,584.46	1,584.46	34,970.54	34,970.54	0.00	4.33
196	SERVICIOS DE ATENCIÓN Y PROTOCOLO	6,000.00	0.00	6,000.00	0.00	0.00	0.00	0.00	6,000.00	6,000.00	0.00	0.00
197	SERVICIOS DE VIGILANCIA	1,350,000.00	0.00	1,350,000.00	0.00	574,062.50	321,160.71	321,160.71	775,937.50	1,028,839.29	0.00	23.79
199	OTROS SERVICIOS	2,836,200.00	0.00	2,836,200.00	0.00	912,510.51	138,511.86	138,511.86	1,923,689.49	2,697,688.14	0.00	4.88
211	ALIMENTOS PARA PERSONAS	3,019,227.00	0.00	3,019,227.00	0.00	756,115.13	486,229.92	486,229.92	2,263,111.87	2,532,997.08	0.00	16.10
212	GRANOS, FORRAJES, CONCENTRADOS Y ALIMENTOS DESTINADOS A CONSUMO PARA ANIMALES	5,967,915.00	-150,000.00	5,817,915.00	0.01	1,727,682.57	1,149,889.74	1,149,889.74	4,090,232.43	4,668,025.26	0.00	19.76
213	PRODUCTOS ANIMALES	411,450.00	0.00	411,450.00	0.00	120,875.00	47,232.15	47,232.15	290,575.00	364,217.85	0.00	11.48
214	PRODUCTOS AGROFORESTALES, MADERA, CORCHO Y SUS MANUFACTURAS	131,410.00	0.00	131,410.00	0.00	50,481.24	29,374.10	29,374.10	80,928.76	102,035.90	0.00	22.35
215	PRODUCTOS AGROPECUARIOS PARA COMERCIALIZACIÓN	150,103.00	0.00	150,103.00	0.00	130,711.48	114,640.05	114,640.05	19,391.52	35,462.95	0.00	76.37

**Sistema de Contabilidad Integradada Gubernamental
Ejecucion de Gastos - Reportes - Informacion Consolidada
Ejecucion del Presupuesto (Grupos Dinamicos)
Expresado en Quetzales**

PAGINA : 3 DE 4
FECHA : 2/05/2023
HORA : 10:44:20
REPORTE : R00804768.rpt

**- ENTIDAD - RENGLON -
DEL MES ENERO AL MES DE ABRIL**

EJERCICIO: 2,023

	ASIGNADO	MODIFICADO	VIGENTE	PRE COMPROMISO	COMPROMETIDO	DEVENGADO	PAGADO	SALDO POR COMPROMETER	SALDO POR DEVENGAR	SALDO POR PAGAR	% EJEJ
219	715,250.00	0.00	715,250.00	0.00	447,065.79	6,567.58	6,567.58	288,184.21	708,682.42	0.00	0.92
	OTROS ALIMENTOS, PRODUCTOS AGROFORESTALES Y AGROPECUARIOS PIEDRA, ARCILLA Y ARENA										
223	36,600.00	0.00	36,600.00	0.00	0.00	0.00	0.00	36,600.00	36,600.00	0.00	0.00
224	19,450.00	0.00	19,450.00	0.00	0.00	0.00	0.00	19,450.00	19,450.00	0.00	0.00
	PÓMEZ, CAL Y YESO										
231	1,250.00	0.00	1,250.00	0.00	0.00	0.00	0.00	1,250.00	1,250.00	0.00	0.00
	HILADOS Y TELAS										
232	76,770.00	0.00	76,770.00	0.00	24,375.00	21,785.71	21,785.71	52,395.00	54,984.29	0.00	28.38
	ACABADOS TEXTILES										
233	522,070.00	0.00	522,070.00	0.00	6,196.43	2,857.14	2,857.14	515,873.57	519,212.86	0.00	0.55
	PRENDAS DE VESTIR										
239	150,200.00	0.00	150,200.00	0.00	3,482.14	3,482.14	3,482.14	146,717.86	146,717.86	0.00	2.32
	OTROS TEXTILES Y VESTUARIO										
241	199,327.00	0.00	199,327.00	0.00	24,471.88	22,034.38	22,034.38	174,855.12	177,292.62	0.00	11.05
	PAPEL DE ESCRITORIO										
242	34,099.00	0.00	34,099.00	0.00	0.00	0.00	0.00	34,099.00	34,099.00	0.00	0.00
	PAPELES COMERCIALES, CARTULINAS, CARTONES Y OTROS										
243	219,273.00	0.00	219,273.00	0.00	30,693.92	30,630.53	30,630.53	188,579.08	188,642.47	0.00	13.97
	PRODUCTOS DE PAPEL O CARTÓN										
244	58,149.00	0.00	58,149.00	0.00	2,939.74	2,103.55	2,103.55	55,209.26	56,045.45	0.00	3.62
	PRODUCTOS DE ARTES GRÁFICAS										
245	29,804.00	0.00	29,804.00	0.00	1,009.82	1,009.82	1,009.82	28,794.18	28,794.18	0.00	3.35
	LIBROS, REVISTAS Y PERIÓDICOS										
247	4,500.00	0.00	4,500.00	0.00	2,000.00	2,000.00	2,000.00	2,500.00	2,500.00	0.00	44.44
	ESPECIES TIMBRADAS Y VALORES										
249	11,250.00	0.00	11,250.00	0.00	0.00	0.00	0.00	11,250.00	11,250.00	0.00	0.00
	OTROS PRODUCTOS DE PAPEL, CARTÓN E IMPRESOS										
252	60,615.00	0.00	60,615.00	0.00	0.00	0.00	0.00	60,615.00	60,615.00	0.00	0.00
	ARTÍCULOS DE CUERO										
253	44,255.00	0.00	44,255.00	0.00	0.00	0.00	0.00	44,255.00	44,255.00	0.00	0.00
	LLANTAS Y NEUMÁTICOS										
254	67,980.00	0.00	67,980.00	0.00	348.22	348.22	348.22	67,631.78	67,631.78	0.00	0.51
	ARTÍCULOS DE CAUCHO										
261	288,251.00	0.00	288,251.00	0.00	41,570.92	28,294.13	28,294.13	246,680.08	259,956.87	0.00	9.82
	ELEMENTOS Y COMPUESTOS QUÍMICOS										
262	975,295.00	0.00	975,295.00	381,569.64	288,070.51	209,618.95	209,618.95	687,224.49	765,676.05	0.00	21.49
	COMBUSTIBLES Y LUBRICANTES										
263	838,816.00	0.00	838,816.00	0.00	621,742.05	352,828.21	352,828.21	217,073.95	485,987.79	0.00	42.06
	ABONOS Y FERTILIZANTES										
264	423,146.00	0.00	423,146.00	0.00	52,861.61	9,678.57	9,678.57	370,284.39	413,467.43	0.00	2.29
	INSECTICIDAS, FUMIGANTES Y SIMILARES										
266	248,425.00	0.00	248,425.00	0.00	63,433.15	53,319.70	53,319.70	184,991.85	195,105.30	0.00	21.46
	PRODUCTOS MEDICINALES Y FARMACÉUTICOS										
267	252,491.00	0.00	252,491.00	0.00	43,646.33	37,023.12	37,023.12	208,844.67	215,467.88	0.00	14.86
	TINTES, PINTURAS Y COLORANTES										
268	586,161.00	0.00	586,161.00	0.00	181,254.84	172,036.08	172,036.08	404,906.16	414,124.92	0.00	29.35
	PRODUCTOS PLÁSTICOS, NYLON, VINIL Y P.V.C.										
269	60,815.00	0.00	60,815.00	0.00	7,826.92	7,826.92	7,826.92	52,988.08	52,988.08	0.00	12.87
	OTROS PRODUCTOS QUÍMICOS Y CONEXOS										
272	24,325.00	0.00	24,325.00	0.00	1,500.00	1,500.00	1,500.00	22,825.00	22,825.00	0.00	6.17
	PRODUCTOS DE VIDRIO										
273	9,420.00	0.00	9,420.00	0.00	0.00	0.00	0.00	9,420.00	9,420.00	0.00	0.00
	PRODUCTOS DE LOZA Y PORCELANA										
274	45,645.00	0.00	45,645.00	0.00	0.00	0.00	0.00	45,645.00	45,645.00	0.00	0.00
	CEMENTO										
275	26,615.00	0.00	26,615.00	0.00	0.00	0.00	0.00	26,615.00	26,615.00	0.00	0.00
	PRODUCTOS DE CEMENTO, PÓMEZ, ASBESTO Y YESO										
279	60.00	0.00	60.00	0.00	15.62	15.62	15.62	44.38	44.38	0.00	26.03
	OTROS PRODUCTOS DE MINERALES NO METÁLICOS										
281	121,530.00	0.00	121,530.00	0.00	156.25	156.25	156.25	121,373.75	121,373.75	0.00	0.13
	PRODUCTOS SIDERÚRGICOS										
282	60,450.00	0.00	60,450.00	0.00	2,500.00	2,500.00	2,500.00	57,950.00	57,950.00	0.00	4.14
	PRODUCTOS METALÚRGICOS NO FÉRRICOS										

Sistema de Contabilidad Integradada Gubernamental
Ejecucion de Gastos - Reportes - Informacion Consolidada
Ejecucion del Presupuesto (Grupos Dinamicos)
 Expresado en Quetzales

PAGINA : 4 DE 4
 FECHA : 2/05/2023
 HORA : 10:44.20
 REPORTE : R00804768.rpt

- ENTIDAD - RENGLON -
 DEL MES ENERO AL MES DE ABRIL

EJERCICIO: 2,023

	DESCRIPCION	ASIGNADO	MODIFICADO	VIGENTE	PRE COMPROMISO	COMPROMETIDO	DEVENGADO	PAGADO	SALDO POR COMPROMETER	SALDO POR DEVENGAR	SALDO POR PAGAR	% EJEC
283	PRODUCTOS DE METAL Y SUS ALEACIONES	323,681.00	0.00	323,681.00	0.00	4,947.68	4,947.68	4,947.68	318,733.32	318,733.32	0.00	1.53
284	ESTRUCTURAS METALICAS ACABADAS	195,600.00	0.00	195,600.00	0.00	19,553.57	19,553.57	19,553.57	176,046.43	176,046.43	0.00	10.00
286	HERRAMIENTAS MENORES	79,705.00	0.00	79,705.00	0.00	8,058.03	7,803.57	7,803.57	71,901.43	71,901.43	0.00	9.79
289	OTROS PRODUCTOS METALICOS	67,480.00	0.00	67,480.00	0.00	3,422.14	2,422.14	2,422.14	64,057.86	64,057.86	0.00	3.59
291	ÚTILES DE OFICINA	116,131.00	0.00	116,131.00	0.00	6,458.76	6,098.96	6,098.96	109,672.24	110,032.04	0.00	5.25
292	PRODUCTOS SANITARIOS, DE LIMPIEZA Y DE USO PERSONAL	408,928.00	0.00	408,928.00	0.00	42,943.74	42,943.74	42,943.74	365,984.26	365,984.26	0.00	10.50
293	ÚTILES EDUCACIONALES Y CULTURALES	38,151.00	0.00	38,151.00	0.00	1,550.88	1,550.88	1,550.88	36,600.12	36,600.12	0.00	4.07
294	ÚTILES DEPORTIVOS Y RECREATIVOS	114,900.00	0.00	114,900.00	0.00	10,729.46	10,729.46	10,729.46	104,170.54	104,170.54	0.00	9.34
295	ÚTILES MENORES, SUMINISTROS E INSTRUMENTAL MÉDICO-QUIRÚRGICOS, DE LABORATORIO Y CUIDADO DE LA SALUD	100,118.00	0.00	100,118.00	0.00	4,227.68	3,022.32	3,022.32	95,890.32	97,095.68	0.00	3.02
296	ÚTILES DE COCINA Y COMEDOR	101,156.00	0.00	101,156.00	0.00	11,512.93	9,021.86	9,021.86	89,643.07	92,134.14	0.00	8.92
297	MATERIALES, PRODUCTOS Y ACCS. ELÉCTRICOS, CABLEADO ESTRUCTURADO DE REDES INFORMÁTICAS Y TELEFÓNICAS	186,639.00	0.00	186,639.00	0.00	24,545.54	24,545.54	24,545.54	162,093.46	162,093.46	0.00	13.15
298	ACCESORIOS Y REPUESTOS EN GENERAL	352,050.00	0.00	352,050.00	0.00	54,172.56	47,891.31	47,891.31	297,877.44	304,158.69	0.00	13.60
299	OTROS MATERIALES Y SUMINISTROS	130,600.00	0.00	130,600.00	0.00	7,204.20	7,204.20	7,204.20	123,395.80	123,395.80	0.00	5.52
321	MAQUINARIA Y EQUIPO DE PRODUCCIÓN	110,000.00	490,000.00	600,000.00	0.00	513,392.86	0.00	0.00	86,607.14	600,000.00	0.00	0.00
322	MOBILIARIO Y EQUIPO DE OFICINA	369,800.00	0.00	369,800.00	0.00	5,560.35	5,357.14	5,357.14	364,219.65	364,442.86	0.00	1.45
323	MOBILIARIO Y EQUIPO MÉDICO-SANITARIO Y DE LABORATORIO	816,600.00	-390,000.00	426,600.00	0.00	43,571.43	40,089.29	40,089.29	383,028.57	386,510.71	0.00	9.40
324	EQUIPO EDUCACIONAL, CULTURAL Y RECREATIVO	274,500.00	0.00	274,500.00	0.00	15,357.14	0.00	0.00	259,142.86	274,500.00	0.00	0.00
325	EQUIPO DE TRANSPORTE	0.00	200,000.00	200,000.00	0.00	0.00	0.00	0.00	200,000.00	200,000.00	0.00	0.00
326	EQUIPO PARA COMUNICACIONES	17,000.00	0.00	17,000.00	0.00	0.00	0.00	0.00	17,000.00	17,000.00	0.00	0.00
328	EQUIPO DE CÓMPUTO	654,600.00	0.00	654,600.00	0.00	52,508.93	11,562.50	11,562.50	602,091.07	643,037.50	0.00	1.77
329	OTRAS MAQUINARIAS Y EQUIPOS	3,894,175.00	-300,000.00	3,594,175.00	0.00	2,839,138.40	2,170,477.68	2,170,477.68	755,036.60	1,423,697.32	0.00	60.39
371	ANIMALES	237,000.00	0.00	237,000.00	0.00	0.00	0.00	0.00	237,000.00	237,000.00	0.00	0.00
413	INDEMNIZACIONES AL PERSONAL	783,231.00	0.00	783,231.00	0.00	652,719.21	652,719.21	652,719.21	130,511.79	130,511.79	0.00	83.34
415	VACACIONES PAGADAS POR RETIRO	253,899.00	0.00	253,899.00	0.00	106,687.99	106,687.99	106,687.99	147,211.01	147,211.01	0.00	42.02
416	BECAS DE ESTUDIO EN EL INTERIOR	250,000.00	0.00	250,000.00	0.00	0.00	0.00	0.00	250,000.00	250,000.00	0.00	0.00
419	OTRAS TRANSFERENCIAS A PERSONAS INDIVIDUALES	371,500.00	-150,000.00	221,500.00	0.00	8,877.72	8,877.72	8,877.72	212,622.28	212,622.28	0.00	4.01
426	GASTOS DE ENTIERRO	30,000.00	0.00	30,000.00	0.00	0.00	0.00	0.00	30,000.00	30,000.00	0.00	0.00
456	SERVICIOS GUBERNAMENTALES DE FISCALIZACIÓN	195,272.00	0.00	195,272.00	0.00	48,940.00	48,940.00	48,940.00	146,332.00	146,332.00	0.00	25.06
913	SENTENCIAS JUDICIALES	755,000.00	0.00	755,000.00	0.00	722,840.85	722,840.85	722,840.85	32,159.15	32,159.15	0.00	95.74
TOTAL	11300063 ESCUELA NACIONAL CENTRAL DE AGRICULTURA (ENCA)	78,304,000.00	0.00	78,304,000.00	1,050,203.58	24,534,714.19	17,261,710.85	17,245,377.97	53,769,285.81	61,042,289.15	16,332.88	22.04

Sistema de Contabilidad Integradada Gubernamental
Ejecución de Gastos - Reportes - Informacion Consolidada
Ejecucion del Presupuesto (Grupos Dinamicos)
 Expresado en Quetzales

PAGINA : 1 DE 1
 FECHA : 2/05/2023
 HORA : 10:44.49
 REPORTE : R00804768.rpt

- ENTIDAD - SUBGRUPO TIPO GASTO -
 DEL MES ENERO AL MES DE ABRIL

EJERCICIO: 2,023

DESCRIPCION	ASIGNADO	MODIFICADO	VIGENTE	PRE COMPROMISO	COMPROMETIDO	DEVENGADO	PAGADO	SALDO POR COMPROMETER	SALDO POR DEVENGAR	SALDO POR PAGAR	% EJEJ
11300063 ESCUELA NACIONAL CENTRAL DE AGRICULTURA (ENCA)											
12 DESARROLLO HUMANO	70,046,423.00	150,000.00	70,196,423.00	1,050,203.58	20,247,940.16	14,216,999.32	14,200,666.44	49,948,482.84	55,979,423.68	16,332.88	20.25
13 TRANSFERENCIAS CORRIENTES	1,883,902.00	-150,000.00	1,733,902.00	0.00	817,224.92	817,224.92	817,224.92	916,677.08	916,677.08	0.00	47.13
21 INVERSION FÍSICA	6,373,675.00	0.00	6,373,675.00	0.00	3,469,549.11	2,227,486.61	2,227,486.61	2,904,125.89	4,146,188.39	0.00	34.95
TOTAL	78,304,000.00	0.00	78,304,000.00	1,050,203.58	24,534,714.19	17,261,710.85	17,245,377.97	53,769,285.81	61,042,289.15	16,332.88	22.04



"Aprender Haciendo"

Escuela Nacional Central de Agricultura

-ENCA-

Fundada en 1921

1er. Informe cuatrimestral
Presupuestario y Contable

INFORME DE GESTION Y RENDICION DE CUENTAS

Sistema de Contabilidad Integrada Gubernamental
 Informes de Gestion y Rendicion de Cuentas - IGR001
 Ejecución Financiera
 Expresado en Quetzales
 DEL MES DE ENERO AL MES DE ABRIL

PAGINA : 1 DE 17
 FECHA : 2/05/2023
 HORA : 10:45.56
 REPORTE: R00820850.rpt

EJERCICIO: 2023

CORTE: ENTIDAD

PG - SPG - PY - ACT - OB - REN	ASIGNADO	MODIFICADO	VIGENTE	DEVENGADO	% EJEC
ENTIDAD:11300063-000-00	ESCUELA NACIONAL CENTRAL DE AGRICULTURA (ENCA)				
1	FORMACION EN CIENCIAS AGRICOLAS Y FORESTALES				
00	SIN SUBPROGRAMA				
000	SIN PROYECTO				
001	000 DIRECCION				
022	PERSONAL POR CONTRATO	0.00	4,006,800.00	1,129,430.32	28.19
025	COMPLEMENTO POR ANTIGUEDAD AL PERSONAL TEMPORAL	0.00	3,600.00	800.00	22.22
026	COMPLEMENTO POR CALIDAD PROFESIONAL AL PERSONAL TEMPORAL	0.00	90,000.00	24,540.73	27.27
027	COMPLEMENTOS ESPECIFICOS AL PERSONAL TEMPORAL	0.00	105,000.00	29,239.51	27.85
029	OTRAS REMUNERACIONES DE PERSONAL TEMPORAL	0.00	454,000.00	30,064.51	6.62
031	JORNALES	0.00	1,291,056.00	137,412.00	10.64
033	COMPLEMENTOS ESPECIFICOS AL PERSONAL POR JORNAL	0.00	391,480.00	11,000.00	2.81
051	APORTE PATRONAL AL IGSS	0.00	2,366,000.00	568,254.90	24.02
055	APORTE PARA CLASES PASIVAS	0.00	175,000.00	65,331.52	37.33
061	DIETAS	0.00	540,000.00	118,000.00	21.85
071	AGUINALDO	0.00	1,900,000.00	12,797.24	0.67
072	BONIFICACIÓN ANUAL (BONO 14)	0.00	1,900,000.00	65,921.33	3.47
073	BONO VACACIONAL	0.00	705,000.00	3,417.81	0.48
111	ENERGÍA ELÉCTRICA	0.00	12,000.00	0.00	0.00
113	TELEFONÍA	0.00	378,400.00	49,008.92	12.95
114	CORREOS Y TELÉGRAFOS	0.00	1,500.00	0.00	0.00
115	EXTRACCIÓN DE BASURA Y DESTRUCCIÓN DE DESECHOS SÓLIDOS	0.00	1,200.00	0.00	0.00
121	DIVULGACIÓN E INFORMACIÓN	0.00	99,000.00	25,386.30	25.64
122	IMPRESIÓN, ENCUADERNACIÓN Y REPRODUCCIÓN	0.00	175,000.00	0.00	0.00
131	VIÁTICOS EN EL EXTERIOR	0.00	61,340.00	0.00	0.00
133	VIÁTICOS EN EL INTERIOR	0.00	67,800.00	1,060.00	1.56
141	TRANSPORTE DE PERSONAS	0.00	30,000.00	0.00	0.00

EJERCICIO: 2023

CORTE: ENTIDAD

PG - SPG - PY - ACT - OB - REN	ASIGNADO	MODIFICADO	VIGENTE	DEVENGADO	% EJEC
142	43,000.00	0.00	43,000.00	5,571.43	12.96
153	90,000.00	0.00	90,000.00	12,258.93	13.62
158	545,000.00	0.00	545,000.00	0.00	0.00
162	41,000.00	0.00	41,000.00	0.00	0.00
165	15,000.00	0.00	15,000.00	0.00	0.00
169	28,700.00	0.00	28,700.00	0.00	0.00
171	1,200,000.00	0.00	1,200,000.00	22,142.86	1.85
174	72,992.00	0.00	72,992.00	22,300.47	30.55
181	390,000.00	0.00	390,000.00	0.00	0.00
182	24,850.00	0.00	24,850.00	0.00	0.00
183	180,000.00	0.00	180,000.00	36,160.71	20.09
185	103,000.00	0.00	103,000.00	0.00	0.00
186	121,000.00	0.00	121,000.00	0.00	0.00
188	235,000.00	0.00	235,000.00	0.00	0.00
189	180,000.00	0.00	180,000.00	0.00	0.00
195	19,305.00	0.00	19,305.00	0.00	0.00
196	6,000.00	0.00	6,000.00	0.00	0.00
199	1,048,400.00	0.00	1,048,400.00	8,197.10	0.78
211	23,820.00	0.00	23,820.00	8,338.18	35.00
212	625,850.00	0.00	625,850.00	124,535.71	19.90
213	214,350.00	0.00	214,350.00	32,624.99	15.22
214	9,600.00	0.00	9,600.00	0.00	0.00
215	9,600.00	0.00	9,600.00	495.54	5.16
219	500,000.00	0.00	500,000.00	0.00	0.00

Sistema de Contabilidad Integrada Gubernamental
 Informes de Gestion y Rendicion de Cuentas - IGR C01
 Ejecución Financiera
 Expresado en Quetzales
 DEL MES DE ENERO AL MES DE ABRIL

PAGINA : 3 DE 17
 FECHA : 2/05/2023
 HORA : 10:45:56
 REPORTE: R00820850.rpt

EJERCICIO: 2023

CORTE: ENTIDAD

PG - SPG - PY - ACT - OB - REN

	ASIGNADO	MODIFICADO	VIGENTE	DEVENGADO	% EJEC
223	10,000.00	0.00	10,000.00	0.00	0.00
224	2,700.00	0.00	2,700.00	0.00	0.00
232	5,040.00	0.00	5,040.00	1,580.36	31.36
233	59,325.00	0.00	59,325.00	0.00	0.00
239	34,100.00	0.00	34,100.00	3,482.14	10.21
241	41,900.00	0.00	41,900.00	4,555.80	10.87
242	1,555.00	0.00	1,555.00	0.00	0.00
243	22,817.00	0.00	22,817.00	0.00	0.00
244	15,045.00	0.00	15,045.00	0.00	0.00
245	3,804.00	0.00	3,804.00	300.00	7.89
254	7,310.00	0.00	7,310.00	0.00	0.00
261	15,000.00	0.00	15,000.00	0.00	0.00
262	2,940.00	0.00	2,940.00	0.00	0.00
263	139,675.00	0.00	139,675.00	0.00	0.00
264	39,470.00	0.00	39,470.00	0.00	0.00
266	32,500.00	0.00	32,500.00	11,071.43	34.07
267	84,520.00	0.00	84,520.00	5,223.21	6.18
268	189,773.00	0.00	189,773.00	23,523.21	12.40
269	27,755.00	0.00	27,755.00	3,850.73	13.87
274	10,795.00	0.00	10,795.00	0.00	0.00
275	15,000.00	0.00	15,000.00	0.00	0.00
281	35,750.00	0.00	35,750.00	0.00	0.00
283	10,605.00	0.00	10,605.00	2,678.57	25.26
286	13,515.00	0.00	13,515.00	910.71	6.74
291	59,129.00	0.00	59,129.00	3,729.17	6.31
292	44,633.00	0.00	44,633.00	897.86	2.01
293	33,550.00	0.00	33,550.00	0.00	0.00

Sistema de Contabilidad Integrada Gubernamental
 Informes de Gestión y Rendición de Cuentas - IGRCOI
 Ejecución Financiera
 Expresado en Quetzales
 DEL MES DE ENERO AL MES DE ABRIL

PAGINA : 4 DE 17
 FECHA : 2/05/2023
 HORA : 10:45.56
 REPORTE: R00820850.rpt

EJERCICIO: 2023

CORTE: ENTIDAD

PG - SPG - PY - ACT - OB - REN	ASIGNADO	MODIFICADO	VIGENTE	DEVENGADO	% EJEC
294	56,850.00	0.00	56,850.00	10,227.68	17.99
295	500.00	0.00	500.00	0.00	0.00
296	13,027.00	0.00	13,027.00	700.89	5.38
297	70,800.00	0.00	70,800.00	0.00	0.00
298	65,420.00	0.00	65,420.00	0.00	0.00
299	22,900.00	0.00	22,900.00	4,553.57	19.88
322	151,400.00	0.00	151,400.00	0.00	0.00
323	6,000.00	0.00	6,000.00	0.00	0.00
324	147,500.00	0.00	147,500.00	0.00	0.00
326	13,000.00	0.00	13,000.00	0.00	0.00
328	444,300.00	0.00	444,300.00	11,562.50	2.60
329	2,590,500.00	-300,000.00	2,290,500.00	1,533,303.57	66.94
413	700,000.00	0.00	700,000.00	571,157.30	81.59
415	205,200.00	0.00	205,200.00	72,851.14	35.50
416	250,000.00	0.00	250,000.00	0.00	0.00
419	250,000.00	-150,000.00	100,000.00	8,877.72	8.88
426	30,000.00	0.00	30,000.00	0.00	0.00
913	755,000.00	0.00	755,000.00	722,840.85	95.74
TOTAL 001 000 DIRECCION	27,211,246.00	-450,000.00	26,761,246.00	5,542,169.42	20.71
002 000 COORDINACIÓN ADMINISTRATIVA Y FINANCIERA					
011	481,200.00	0.00	481,200.00	160,400.00	33.33
013	30,000.00	0.00	30,000.00	10,000.00	33.33
014	4,500.00	0.00	4,500.00	1,500.00	33.33
015	18,000.00	0.00	18,000.00	6,000.00	33.33

Sistema de Contabilidad Integrada Gubernamental
 Informes de Gestión y Rendición de Cuentas - IGRG01
 Ejecución Financiera
 Expresado en Quetzales
 DEL MES DE ENERO AL MES DE ABRIL

PAGINA : 5 DE 17
 FECHA : 2/05/2023
 HORA : 10:45.56
 REPORTE: R00820850.rpt

EJERCICIO: 2023

CORTE: ENTIDAD

PG - SPG - PY - ACT - OB - REN	ASIGNADO	MODIFICADO	VIGENTE	DEVENGADO	% EJEC
022	3,499,600.00	0.00	3,499,600.00	1,041,519.46	29.76
025	27,600.00	0.00	27,600.00	7,600.00	27.54
026	9,000.00	0.00	9,000.00	1,681.45	18.68
027	186,000.00	0.00	186,000.00	57,187.64	30.75
029	72,000.00	0.00	72,000.00	0.00	0.00
031	182,500.00	0.00	182,500.00	37,476.00	20.53
033	12,500.00	0.00	12,500.00	3,000.00	24.00
051	19,475.00	0.00	19,475.00	0.00	0.00
071	15,500.00	0.00	15,500.00	0.00	0.00
072	15,500.00	0.00	15,500.00	0.00	0.00
073	12,500.00	0.00	12,500.00	0.00	0.00
111	1,200,000.00	0.00	1,200,000.00	514,803.95	42.90
113	144,000.00	0.00	144,000.00	25,615.83	17.79
115	30,000.00	0.00	30,000.00	5,357.13	17.86
121	30,000.00	0.00	30,000.00	0.00	0.00
122	40,000.00	0.00	40,000.00	0.00	0.00
133	15,000.00	0.00	15,000.00	4,061.80	27.21
142	53,000.00	0.00	53,000.00	22,410.71	42.28
165	30,000.00	0.00	30,000.00	18,378.56	61.26
169	52,000.00	0.00	52,000.00	1,339.29	2.58
171	250,000.00	0.00	250,000.00	0.00	0.00
174	50,000.00	0.00	50,000.00	0.00	0.00
176	20,000.00	0.00	20,000.00	0.00	0.00
185	42,500.00	0.00	42,500.00	0.00	0.00

Sistema de Contabilidad Integrada Gubernamental
 Informes de Gestion y Rendicion de Cuentas - IGRC01
 Ejecución Financiera
 Expresado en Quetzales
 DEL MES DE ENERO AL MES DE ABRIL

PAGINA : 6 DE 17
 FECHA : 2/05/2023
 HORA : 10:45.56
 REPORTE: R00820850.rpt

EJERCICIO: 2023

CORTE: ENTIDAD

PG - SPG - PY - ACT- OB - REN

	ASIGNADO	MODIFICADO	VIGENTE	DEVENGADO	% EJEC
186	50,000.00	0.00	50,000.00	0.00	0.00
191	350,000.00	0.00	350,000.00	0.00	0.00
194	600.00	0.00	600.00	90.00	15.00
195	14,200.00	0.00	14,200.00	1,530.00	10.77
197	1,350,000.00	0.00	1,350,000.00	321,160.71	23.79
199	605,500.00	0.00	605,500.00	43,415.21	7.17
211	5,400.00	0.00	5,400.00	141.52	2.62
214	31,465.00	0.00	31,465.00	0.00	0.00
223	15,600.00	0.00	15,600.00	0.00	0.00
224	1,750.00	0.00	1,750.00	0.00	0.00
232	7,800.00	0.00	7,800.00	35.71	0.46
233	40,490.00	0.00	40,490.00	0.00	0.00
241	31,675.00	0.00	31,675.00	16,964.29	53.56
242	600.00	0.00	600.00	0.00	0.00
243	101,630.00	0.00	101,630.00	29,353.84	28.92
244	21,725.00	0.00	21,725.00	1,865.60	8.59
247	4,500.00	0.00	4,500.00	2,000.00	44.44
252	2,000.00	0.00	2,000.00	0.00	0.00
253	30,005.00	0.00	30,005.00	0.00	0.00
254	15,170.00	0.00	15,170.00	133.93	0.88
261	53,205.00	0.00	53,205.00	24,675.01	46.38
262	872,730.00	0.00	872,730.00	166,623.42	19.09
263	1,000.00	0.00	1,000.00	0.00	0.00
264	6,150.00	0.00	6,150.00	4,714.29	76.66
267	78,195.00	0.00	78,195.00	3,600.89	4.61
268	74,745.00	0.00	74,745.00	37,024.99	49.54
269	24,885.00	0.00	24,885.00	0.00	0.00

Sistema de Contabilidad Integrada Gubernamental
 Informes de Gestión y Rendición de Cuentas - IGRCO1
 Ejecución Financiera
 Expresado en Quetzales
 DEL MES DE ENERO AL MES DE ABRIL

PAGINA : 7 DE 17
 FECHA : 2/05/2023
 HORA : 10:45.56
 REPORTE: R00820850.rpt

EJERCICIO: 2023

CORTE: ENTIDAD

PG - SPG - PY - ACT-OB - REN	ASIGNADO	MODIFICADO	VIGENTE	DEVENGADO	% EJEC
272	6,900.00	0.00	6,900.00	0.00	0.00
273	9,420.00	0.00	9,420.00	0.00	0.00
274	26,350.00	0.00	26,350.00	0.00	0.00
275	5,115.00	0.00	5,115.00	0.00	0.00
281	34,230.00	0.00	34,230.00	156.25	0.46
282	41,250.00	0.00	41,250.00	0.00	0.00
283	297,886.00	0.00	297,886.00	1,334.96	0.45
284	43,600.00	0.00	43,600.00	0.00	0.00
286	33,160.00	0.00	33,160.00	0.00	0.00
289	21,480.00	0.00	21,480.00	1,451.78	6.76
291	24,488.00	0.00	24,488.00	565.03	2.31
292	150,340.00	0.00	150,340.00	4,910.71	3.27
296	404.00	0.00	404.00	0.00	0.00
297	47,204.00	0.00	47,204.00	21,727.68	46.03
298	78,060.00	0.00	78,060.00	5,478.79	7.02
299	34,530.00	0.00	34,530.00	0.00	0.00
322	27,600.00	0.00	27,600.00	0.00	0.00
326	3,000.00	0.00	3,000.00	0.00	0.00
328	43,000.00	0.00	43,000.00	0.00	0.00
329	179,900.00	0.00	179,900.00	0.00	0.00
413	15,500.00	0.00	15,500.00	14,707.29	94.89
415	15,500.00	0.00	15,500.00	6,662.91	42.99
456	195,272.00	0.00	195,272.00	48,940.00	25.06
TOTAL 002 000 COORDINACIÓN ADMINISTRATIVA Y FINANCIERA	11,667,584.00	0.00	11,667,584.00	2,677,656.63	22.95
003 000 COORDINACIÓN ACADÉMICA					
011 PERSONAL PERMANENTE	841,600.00	0.00	841,600.00	280,525.76	33.33

Sistema de Contabilidad Integrada Gubernamental
 Informes de Gestión y Rendición de Cuentas - IGRCOI
 Ejecución Financiera
 Expresado en Quetzales
 DEL MES DE ENERO AL MES DE ABRIL

PAGINA : 8 DE 17
 FECHA : 2/05/2023
 HORA : 10:45.56
 REPORTE: R00820850.rpt

EJERCICIO: 2023

CORTE: ENTIDAD

PG - SPG - PY - ACT - OB - REN	ASIGNADO	MODIFICADO	VIGENTE	DEVENGADO	% EJEC
013	36,000.00	0.00	36,000.00	11,200.00	31.11
	COMPLEMENTO POR ANTIGÜEDAD AL PERSONAL PERMANENTE				
014	22,500.00	0.00	22,500.00	7,500.00	33.33
	COMPLEMENTO POR CALIDAD PROFESIONAL AL PERSONAL PERMANENTE				
015	18,000.00	0.00	18,000.00	6,000.00	33.33
	COMPLEMENTOS ESPECÍFICOS AL PERSONAL PERMANENTE				
022	5,595,400.00	0.00	5,595,400.00	1,833,175.84	32.76
	PERSONAL POR CONTRATO				
025	18,000.00	0.00	18,000.00	0.00	0.00
	COMPLEMENTO POR ANTIGÜEDAD AL PERSONAL TEMPORAL				
026	148,500.00	0.00	148,500.00	48,140.73	32.42
	COMPLEMENTO POR CALIDAD PROFESIONAL AL PERSONAL TEMPORAL				
027	126,000.00	0.00	126,000.00	40,480.90	32.13
	COMPLEMENTOS ESPECÍFICOS AL PERSONAL TEMPORAL				
029	1,850,200.00	0.00	1,850,200.00	307,120.99	16.60
	OTRAS REMUNERACIONES DE PERSONAL TEMPORAL				
121	16,695.00	0.00	16,695.00	0.00	0.00
	DIVULGACIÓN E INFORMACIÓN				
122	115,215.00	0.00	115,215.00	23,718.75	20.59
	IMPRESIÓN, ENCUADERNACIÓN Y REPRODUCCIÓN				
133	194,880.00	0.00	194,880.00	25,129.36	12.89
	VIÁTICOS EN EL INTERIOR				
141	55,000.00	0.00	55,000.00	26,642.86	48.44
	TRANSPORTE DE PERSONAS				
158	47,500.00	0.00	47,500.00	0.00	0.00
	DERECHOS DE BIENES INTANGIBLES				
162	40,500.00	0.00	40,500.00	0.00	0.00
	MANTENIMIENTO Y REPARACIÓN DE EQUIPO DE OFICINA				
163	70,010.00	0.00	70,010.00	23,750.00	33.92
	MANTENIMIENTO Y REPARACIÓN DE EQUIPO MÉDICO, SANITARIO Y DE LABORATORIO				
164	73,200.00	0.00	73,200.00	0.00	0.00
	MANTENIMIENTO Y REPARACIÓN DE EQUIPOS EDUCACIONALES Y RECREATIVOS				
168	32,400.00	0.00	32,400.00	250.00	0.77
	MANTENIMIENTO Y REPARACIÓN DE EQUIPO DE CÓMPUTO				
169	64,500.00	0.00	64,500.00	1,607.14	2.49
	MANTENIMIENTO Y REPARACIÓN DE OTRAS MAQUINARIAS Y EQUIPOS				
174	1,000.00	0.00	1,000.00	0.00	0.00
	MANTENIMIENTO Y REPARACIÓN DE INSTALACIONES				
181	176,000.00	0.00	176,000.00	0.00	0.00
	ESTUDIOS, INVESTIGACIONES Y PROYECTOS DE PRE-FACTIBILIDAD Y FACTIBILIDAD				
185	165,000.00	0.00	165,000.00	0.00	0.00
	SERVICIOS DE CAPACITACIÓN				
186	35,000.00	0.00	35,000.00	0.00	0.00
	SERVICIOS DE INFORMÁTICA Y SISTEMAS COMPUTARIZADOS				
187	30,000.00	0.00	30,000.00	0.00	0.00
	SERVICIOS POR ACTUACIONES ARTÍSTICAS Y DEPORTIVAS				

Sistema de Contabilidad Integrada Gubernamental
 Informes de Gestión y Rendición de Cuentas - IGRCOI
 Ejecución Financiera
 Expresado en Quetzales
 DEL MES DE ENERO AL MES DE ABRIL

PAGINA : 9 DE 17
 FECHA : 2/05/2023
 HORA : 10:45.56
 REPORTE: R00820850.rpt

EJERCICIO: 2023

CORTE: ENTIDAD

PG - SPG - PY - ACT. - OB - REN	ASIGNADO	MODIFICADO	VIGENTE	DEVENGADO	% EJEC
189	20,000.00	0.00	20,000.00	0.00	0.00
195	3,050.00	0.00	3,050.00	54.46	1.79
199	117,900.00	0.00	117,900.00	21,113.79	17.91
211	61,500.00	0.00	61,500.00	1,527.40	2.48
214	2,695.00	0.00	2,695.00	357.14	13.25
215	678.00	0.00	678.00	0.00	0.00
219	10,715.00	0.00	10,715.00	429.87	4.01
231	250.00	0.00	250.00	0.00	0.00
232	1,180.00	0.00	1,180.00	0.00	0.00
233	265,875.00	0.00	265,875.00	0.00	0.00
239	116,100.00	0.00	116,100.00	0.00	0.00
241	111,105.00	0.00	111,105.00	0.00	0.00
242	11,480.00	0.00	11,480.00	0.00	0.00
243	23,874.00	0.00	23,874.00	468.75	1.96
244	11,135.00	0.00	11,135.00	0.00	0.00
245	26,000.00	0.00	26,000.00	709.82	2.73
252	23,615.00	0.00	23,615.00	0.00	0.00
261	129,791.00	0.00	129,791.00	2,105.72	1.62
262	21,000.00	0.00	21,000.00	20,982.14	99.91
263	6,266.00	0.00	6,266.00	0.00	0.00
264	2,001.00	0.00	2,001.00	330.35	16.51
266	3,750.00	0.00	3,750.00	14.29	0.38
267	84,710.00	0.00	84,710.00	27,534.74	32.50
268	124,818.00	0.00	124,818.00	543.43	0.44
269	1,625.00	0.00	1,625.00	0.00	0.00
272	4,800.00	0.00	4,800.00	0.00	0.00

Sistema de Contabilidad Integrada Gubernamental
 Informes de Gestion y Rendicion de Cuentas - IGRC01
 Ejecución Financiera
 Expresado en Quetzales
DEL MES DE ENERO AL MES DE ABRIL

PAGINA : 10 DE 17
 FECHA : 2/05/2023
 HORA : 10:45.56
 REPORTE: R00820850.rpt

EJERCICIO: 2023

CORTE: ENTIDAD

PG - SPG - PY - ACT- OB - REN	ASIGNADO	MODIFICADO	VIGENTE	DEVENGADO	% EJEC
283	13,550.00	0.00	13,550.00	0.00	0.00
286	450.00	0.00	450.00	0.00	0.00
289	12,000.00	0.00	12,000.00	970.36	8.09
291	8,390.00	0.00	8,390.00	440.48	5.25
292	4,775.00	0.00	4,775.00	1,540.36	32.26
293	4,421.00	0.00	4,421.00	1,550.88	35.08
294	22,175.00	0.00	22,175.00	0.00	0.00
295	14,170.00	0.00	14,170.00	1,491.07	10.52
297	9,215.00	0.00	9,215.00	1,344.65	14.59
298	133,050.00	0.00	133,050.00	1,612.54	1.21
299	6,980.00	0.00	6,980.00	0.00	0.00
321	110,000.00	0.00	110,000.00	0.00	0.00
322	183,300.00	0.00	183,300.00	0.00	0.00
323	780,600.00	-390,000.00	390,600.00	40,089.29	10.26
324	124,000.00	0.00	124,000.00	0.00	0.00
328	81,000.00	0.00	81,000.00	0.00	0.00
329	825,875.00	0.00	825,875.00	622,321.43	75.35
419	121,500.00	0.00	121,500.00	0.00	0.00
TOTAL 003 000 COORDINACIÓN ACADÉMICA	13,414,464.00	-390,000.00	13,024,464.00	3,382,775.29	25.97
004 000 COORDINACIÓN DE VIDA ESTUDIANTIL					
011	150,400.00	0.00	150,400.00	50,129.40	33.33
013	18,000.00	0.00	18,000.00	6,000.00	33.33
015	9,000.00	0.00	9,000.00	3,000.00	33.33
022	2,919,800.00	0.00	2,919,800.00	883,209.61	30.25

Sistema de Contabilidad Integrada Gubernamental
 Informes de Gestión y Rendición de Cuentas - IGR-C01
 Ejecución Financiera
 Expresado en Quetzales
 DEL MES DE ENERO AL MES DE ABRIL

PAGINA : 11 DE 17
 FECHA : 2/05/2023
 HORA : 10:45.56
 REPORTE: R00820850.rpt

EJERCICIO: 2023

CORTE: ENTIDAD

PG - SPG - PY - ACT - OB - REN	ASIGNADO	MODIFICADO	VIGENTE	DEVENGADO	% EJEC
025	4,800.00	0.00	4,800.00	1,200.00	25.00
	COMPLEMENTO POR ANTIGUEDAD AL PERSONAL TEMPORAL				
026	31,500.00	0.00	31,500.00	8,104.84	25.73
	COMPLEMENTO POR CALIDAD PROFESIONAL AL PERSONAL TEMPORAL				
027	144,000.00	0.00	144,000.00	44,903.23	31.18
	COMPLEMENTOS ESPECÍFICOS AL PERSONAL TEMPORAL				
029	724,900.00	0.00	724,900.00	155,748.41	21.49
	OTRAS REMUNERACIONES DE PERSONAL TEMPORAL				
115	2,700.00	0.00	2,700.00	720.98	26.70
	EXTRACCIÓN DE BASURA Y DESTRUCCIÓN DE DESECHOS SÓLIDOS				
133	20,160.00	0.00	20,160.00	6,311.85	31.31
	VIÁTICOS EN EL INTERIOR				
163	10,000.00	0.00	10,000.00	0.00	0.00
	MANTENIMIENTO Y REPARACIÓN DE EQUIPO MÉDICO, SANITARIO Y DE LABORATORIO				
164	10,000.00	0.00	10,000.00	0.00	0.00
	MANTENIMIENTO Y REPARACIÓN DE EQUIPOS EDUCACIONALES Y RECREATIVOS				
169	116,500.00	0.00	116,500.00	6,562.50	5.63
	MANTENIMIENTO Y REPARACIÓN DE OTRAS MAQUINARIAS Y EQUIPOS				
171	450,000.00	0.00	450,000.00	0.00	0.00
	MANTENIMIENTO Y REPARACIÓN DE EDIFICIOS				
182	18,000.00	0.00	18,000.00	0.00	0.00
	SERVICIOS MÉDICO-SANITARIOS				
185	36,000.00	0.00	36,000.00	0.00	0.00
	SERVICIOS DE CAPACITACIÓN				
187	33,500.00	0.00	33,500.00	0.00	0.00
	SERVICIOS POR ACTUACIONES ARTÍSTICAS Y DEPORTIVAS				
189	3,250.00	0.00	3,250.00	0.00	0.00
	OTROS ESTUDIOS Y/O SERVICIOS				
199	52,400.00	0.00	52,400.00	8,825.00	16.84
	OTROS SERVICIOS				
211	2,904,957.00	0.00	2,904,957.00	475,892.46	16.38
	ALIMENTOS PARA PERSONAS				
214	650.00	0.00	650.00	0.00	0.00
	PRODUCTOS AGROFORESTALES, MADERA, CORCHO Y SUS MANUFACTURAS				
219	14,035.00	0.00	14,035.00	2,673.21	19.05
	OTROS ALIMENTOS, PRODUCTOS AGROFORESTALES Y AGROPECUARIOS				
232	35,000.00	0.00	35,000.00	2,410.71	6.89
	ACABADOS TEXTILES				
233	45,480.00	0.00	45,480.00	0.00	0.00
	PRENDAS DE VESTIR				
241	11,047.00	0.00	11,047.00	0.00	0.00
	PAPEL DE ESCRITORIO				
242	20,464.00	0.00	20,464.00	0.00	0.00
	PAPELES COMERCIALES, CARTULINAS, CARTONES Y OTROS				
243	31,186.00	0.00	31,186.00	0.00	0.00
	PRODUCTOS DE PAPEL O CARTÓN				
244	3,704.00	0.00	3,704.00	0.00	0.00
	PRODUCTOS DE ARTES GRÁFICAS				

Sistema de Contabilidad Integrada Gubernamental
 Informes de Gestion y Rendicion de Cuentas - IGR001
 Ejecución Financiera
 Expresado en Quetzales
 DEL MES DE ENERO AL MES DE ABRIL

PAGINA : 12 DE 17
 FECHA : 2/05/2023
 HORA : 10:45.56
 REPORTE: R00820850.rpt

EJERCICIO: 2023

CORTE: ENTIDAD

PG - SPG - PY - ACT - OB - REN	ASIGNADO	MODIFICADO	VIGENTE	DEVENGADO	% EJEC
249	11,250.00	0.00	11,250.00	0.00	0.00
	OTROS PRODUCTOS DE PAPEL, CARTÓN E IMPRESOS				
254	37,800.00	0.00	37,800.00	0.00	0.00
	ARTÍCULOS DE CAUCHO				
261	26,050.00	0.00	26,050.00	0.00	0.00
	ELEMENTOS Y COMPUESTOS QUÍMICOS				
262	750.00	0.00	750.00	250.00	33.33
	COMBUSTIBLES Y LUBRICANTES				
266	147,675.00	0.00	147,675.00	15,852.00	10.73
	PRODUCTOS MEDICINALES Y FARMACÉUTICOS				
267	4,116.00	0.00	4,116.00	289.28	7.03
	TINTES, PINTURAS Y COLORANTES				
268	91,520.00	0.00	91,520.00	5,656.80	6.18
	PRODUCTOS PLÁSTICOS, NYLON, VINIL Y P.V.C.				
269	1,500.00	0.00	1,500.00	0.00	0.00
	OTROS PRODUCTOS QUÍMICOS Y CONEXOS				
272	10,625.00	0.00	10,625.00	1,500.00	14.12
	PRODUCTOS DE VIDRIO				
275	3,500.00	0.00	3,500.00	0.00	0.00
	PRODUCTOS DE CEMENTO, PÓMEZ, ASBESTO Y YESO				
282	1,200.00	0.00	1,200.00	0.00	0.00
	PRODUCTOS METALÚRGICOS NO FÉRRICOS				
284	128,000.00	0.00	128,000.00	0.00	0.00
	ESTRUCTURAS METÁLICAS ACABADAS				
286	1,200.00	0.00	1,200.00	0.00	0.00
	HERRAMIENTAS MENORES				
289	24,000.00	0.00	24,000.00	0.00	0.00
	OTROS PRODUCTOS METÁLICOS				
291	21,609.00	0.00	21,609.00	1,214.28	5.62
	ÚTILES DE OFICINA				
292	198,138.00	0.00	198,138.00	25,959.10	13.10
	PRODUCTOS SANITARIOS, DE LIMPIEZA Y DE USO PERSONAL				
293	180.00	0.00	180.00	0.00	0.00
	ÚTILES EDUCACIONALES Y CULTURALES				
294	35,875.00	0.00	35,875.00	501.78	1.40
	ÚTILES DEPORTIVOS Y RECREATIVOS				
295	75,050.00	0.00	75,050.00	0.00	0.00
	ÚTILES MENORES, SUMINISTROS E INSTRUMENTAL MÉDICO-QUIRÚRGICOS, DE LABORATORIO Y CUIDADO DE LA SALUD				
296	56,970.00	0.00	56,970.00	3,309.37	5.81
	ÚTILES DE COCINA Y COMEDOR				
297	39,840.00	0.00	39,840.00	0.00	0.00
	MATERIALES, PRODUCTOS Y ACCS. ELÉCTRICOS, CABLEADO ESTRUCTURADO DE REDES INFORMÁTICAS Y TELEFÓNICAS				
298	26,400.00	0.00	26,400.00	0.00	0.00
	ACCESORIOS Y REPUESTOS EN GENERAL				
299	18,000.00	0.00	18,000.00	421.43	2.34
	OTROS MATERIALES Y SUMINISTROS				
322	7,500.00	0.00	7,500.00	5,357.14	71.43
	MOBILIARIO Y EQUIPO DE OFICINA				

Sistema de Contabilidad Integrada Gubernamental
 Informes de Gestión y Rendición de Cuentas - IGR001
 Ejecución Financiera
 Expresado en Quetzales
 DEL MES DE ENERO AL MES DE ABRIL

PAGINA : 13 DE 17
 FECHA : 2/05/2023
 HORA : 10:45.56
 REPORTE: R00820850.rpt

EJERCICIO: 2023

CORTE: ENTIDAD

PG - SPG - PY - ACT - OB - REN	ASIGNADO	MODIFICADO	VIGENTE	DEVENGADO	% EJEC
323	MOBILIARIO Y EQUIPO MÉDICO-SANITARIO Y DE LABORATORIO	0.00	30,000.00	0.00	0.00
324	EQUIPO EDUCACIONAL, CULTURAL Y RECREATIVO	0.00	3,000.00	0.00	0.00
326	EQUIPO PARA COMUNICACIONES	0.00	1,000.00	0.00	0.00
328	EQUIPO DE CÓMPUTO	0.00	61,600.00	0.00	0.00
329	OTRAS MAQUINARIAS Y EQUIPOS	0.00	297,900.00	14,852.68	4.99
	TOTAL 004 000 COORDINACIÓN DE VIDA ESTUDIANTIL	0.00	9,183,681.00	1,730,856.06	18.85
005 000 COORDINACIÓN DE PRODUCCIÓN					
022	PERSONAL POR CONTRATO	0.00	4,103,100.00	1,302,974.68	31.76
025	COMPLEMENTO POR ANTIGÜEDAD AL PERSONAL TEMPORAL	0.00	21,600.00	6,800.00	31.48
026	COMPLEMENTO POR CALIDAD PROFESIONAL AL PERSONAL TEMPORAL	0.00	18,000.00	4,875.00	27.08
027	COMPLEMENTOS ESPECÍFICOS AL PERSONAL TEMPORAL	0.00	225,000.00	72,794.90	32.35
029	OTRAS REMUNERACIONES DE PERSONAL TEMPORAL	0.00	247,500.00	34,500.00	13.94
031	JORNALES	0.00	612,000.00	171,765.00	28.07
033	COMPLEMENTOS ESPECÍFICOS AL PERSONAL POR JORNAL	0.00	50,000.00	13,750.00	27.50
051	APORTE PATRONAL AL IGSS	0.00	65,306.00	0.00	0.00
071	AGUINALDO	0.00	60,000.00	0.00	0.00
072	BONIFICACIÓN ANUAL (BONO 14)	0.00	60,000.00	0.00	0.00
073	BONO VACACIONAL	0.00	41,928.00	0.00	0.00
121	DIVULGACIÓN E INFORMACIÓN	0.00	15,000.00	2,050.20	13.67
122	IMPRESIÓN, ENCUADERNACIÓN Y REPRODUCCIÓN	0.00	20,000.00	0.00	0.00
133	VIÁTICOS EN EL INTERIOR	0.00	28,000.00	0.00	0.00
142	FLETES	0.00	25,000.00	0.00	0.00
156	ARRENDAMIENTO DE OTRAS MÁQUINAS Y EQUIPO	0.00	30,000.00	0.00	0.00
161	MANTENIMIENTO Y EQUIPO DE PRODUCCIÓN MAQUINARIA Y EQUIPO DE PRODUCCIÓN	0.00	300,000.00	54,257.71	18.09

Sistema de Contabilidad Integrada Gubernamental
 Informes de Gestión y Rendición de Cuentas - IGR C01
 Ejecución Financiera
 Expresado en Quetzales
 DEL MES DE ENERO AL MES DE ABRIL

PAGINA : 14 DE 17
 FECHA : 2/05/2023
 HORA : 10:45.56
 REPORTE: R00820850.rpt

EJERCICIO: 2023

CORTE: ENTIDAD

PG - SPG - PY - ACT - OB - REN	ASIGNADO	MODIFICADO	VIGENTE	DEVENGADO	% EJEC
168	MANTENIMIENTO Y REPARACIÓN DE EQUIPO DE COMPUTO	10,000.00	10,000.00	0.00	0.00
169	MANTENIMIENTO Y REPARACIÓN DE OTRAS MAQUINARIAS Y EQUIPOS	300,000.00	300,000.00	23,735.74	7.91
171	MANTENIMIENTO Y REPARACIÓN DE EDIFICIOS	305,000.00	605,000.00	44,528.57	7.36
185	SERVICIOS DE CAPACITACIÓN	50,000.00	50,000.00	0.00	0.00
186	SERVICIOS DE INFORMÁTICA Y SISTEMAS COMPUTARIZADOS	39,000.00	39,000.00	0.00	0.00
199	OTROS SERVICIOS	1,012,000.00	1,012,000.00	56,960.76	5.63
211	ALIMENTOS PARA PERSONAS	12,750.00	12,750.00	330.36	2.59
212	GRANOS, FORRAJES, CONCENTRADOS Y ALIMENTOS DESTINADOS A CONSUMO PARA ANIMALES	5,342,065.00	5,192,065.00	1,025,354.03	19.75
213	PRODUCTOS ANIMALES	197,100.00	197,100.00	14,607.16	7.41
214	PRODUCTOS AGROFORESTALES, MADERA, CORCHO Y SUS MANUFACTURAS	87,000.00	87,000.00	29,016.96	33.35
215	PRODUCTOS AGROPECUARIOS PARA COMERCIALIZACIÓN	139,825.00	139,825.00	114,144.51	81.63
219	OTROS ALIMENTOS, PRODUCTOS AGROFORESTALES Y AGROPECUARIOS	190,500.00	190,500.00	3,464.50	1.82
223	PIEDRA, ARCILLA Y ARENA	11,000.00	11,000.00	0.00	0.00
224	PÓMEZ, CAL Y YESO	15,000.00	15,000.00	0.00	0.00
231	HILADOS Y TELAS	1,000.00	1,000.00	0.00	0.00
232	ACABADOS TEXTILES	27,750.00	27,750.00	17,758.93	64.00
233	PRENDAS DE VESTIR	110,900.00	110,900.00	2,857.14	2.58
241	PAPEL DE ESCRITORIO	3,000.00	3,000.00	0.00	0.00
243	PRODUCTOS DE PAPEL O CARTÓN	39,550.00	39,550.00	575.89	1.46
244	PRODUCTOS DE ARTES GRÁFICAS	5,560.00	5,560.00	0.00	0.00
252	ARTÍCULOS DE CUERO	35,000.00	35,000.00	0.00	0.00
253	LLANTAS Y NEUMÁTICOS	14,250.00	14,250.00	0.00	0.00
254	ARTÍCULOS DE CAUCHO	7,700.00	7,700.00	214.29	2.78
261	ELEMENTOS Y COMPUESTOS QUÍMICOS	64,205.00	64,205.00	1,513.40	2.36
262	COMBUSTIBLES Y LUBRICANTES	76,875.00	76,875.00	21,763.39	28.31

Sistema de Contabilidad Integrada Gubernamental
 Informes de Gestión y Rendición de Cuentas - IGRCO1
 Ejecución Financiera
 Expresado en Quetzales
 DEL MES DE ENERO AL MES DE ABRIL

PAGINA : 15 DE 17
 FECHA : 2/05/2023
 HORA : 10:45.56
 REPORTE: R00820850.rpt

EJERCICIO: 2023

CORTE: ENTIDAD

PG - SPG - PY - ACT-OB - REN	ASIGNADO	MODIFICADO	VIGENTE	DEVENGADO	% EJEC
263	691,875.00	0.00	691,875.00	352,828.21	51.00
264	375,525.00	0.00	375,525.00	4,633.93	1.23
266	64,500.00	0.00	64,500.00	26,381.98	40.90
267	950.00	0.00	950.00	375.00	39.47
268	105,305.00	0.00	105,305.00	105,287.65	99.98
269	5,050.00	0.00	5,050.00	3,976.19	78.74
272	2,000.00	0.00	2,000.00	0.00	0.00
274	8,500.00	0.00	8,500.00	0.00	0.00
275	3,000.00	0.00	3,000.00	0.00	0.00
279	60.00	0.00	60.00	15.62	26.03
281	51,550.00	0.00	51,550.00	0.00	0.00
282	18,000.00	0.00	18,000.00	2,500.00	13.89
283	1,640.00	0.00	1,640.00	934.15	56.96
284	24,000.00	0.00	24,000.00	19,553.57	81.47
286	31,380.00	0.00	31,380.00	6,892.86	21.97
289	10,000.00	0.00	10,000.00	0.00	0.00
291	1,340.00	0.00	1,340.00	0.00	0.00
292	11,042.00	0.00	11,042.00	9,635.71	87.26
295	10,398.00	0.00	10,398.00	1,531.25	14.73
296	30,755.00	0.00	30,755.00	5,011.60	16.30
297	19,580.00	0.00	19,580.00	1,473.21	7.52
298	49,120.00	0.00	49,120.00	40,799.98	83.06
299	48,190.00	0.00	48,190.00	2,229.20	4.63
321	0.00	490,000.00	490,000.00	0.00	0.00
325	0.00	200,000.00	200,000.00	0.00	0.00

Sistema de Contabilidad Integrada Gubernamental
 Informes de Gestión y Rendición de Cuentas - IGRC01
 Ejecución Financiera
 Expresado en Quetzales
 DEL MES DE ENERO AL MES DE ABRIL

PAGINA : 16 DE 17
 FECHA : 2/05/2023
 HORA : 10:45.56
 REPORTE: R00820850.rpt

EJERCICIO: 2023

CORTE: ENTIDAD

PG - SPG - PY - ACT - OB - REN	ASIGNADO	MODIFICADO	VIGENTE	DEVENGADO	% EJEC
371	237,000.00	0.00	237,000.00	0.00	0.00
413	67,731.00	0.00	67,731.00	66,854.62	98.71
415	33,199.00	0.00	33,199.00	27,173.94	81.85
TOTAL 005 000 COORDINACIÓN DE PRODUCCIÓN	15,921,154.00	840,000.00	16,761,154.00	3,698,681.79	22.07
006 000 CENAF					
022	567,600.00	0.00	567,600.00	184,845.16	32.57
026	18,000.00	0.00	18,000.00	5,818.55	32.33
027	15,000.00	0.00	15,000.00	4,879.03	32.53
029	162,000.00	0.00	162,000.00	21,147.43	13.05
122	10,000.00	0.00	10,000.00	0.00	0.00
133	37,800.00	0.00	37,800.00	11,787.20	31.18
153	6,000.00	0.00	6,000.00	0.00	0.00
185	50,000.00	0.00	50,000.00	0.00	0.00
211	10,800.00	0.00	10,800.00	0.00	0.00
241	600.00	0.00	600.00	514.29	85.72
243	216.00	0.00	216.00	192.05	88.91
244	980.00	0.00	980.00	237.95	24.28
262	1,000.00	0.00	1,000.00	0.00	0.00
291	1,175.00	0.00	1,175.00	150.00	12.77
328	24,700.00	0.00	24,700.00	0.00	0.00
TOTAL 006 000 CENAF	905,871.00	0.00	905,871.00	229,571.66	25.34
TOTAL 000 SIN PROYECTO	78,304,000.00	0.00	78,304,000.00	17,261,710.85	22.04
TOTAL 00 SIN SUBPROGRAMA	78,304,000.00	0.00	78,304,000.00	17,261,710.85	22.04
TOTAL 11 FORMACION EN CIENCIAS AGRICOLAS Y FORESTALES	78,304,000.00	0.00	78,304,000.00	17,261,710.85	22.04


Sistema de Contabilidad Integrada Gubernamental
 Informes de Gestión y Rendición de Cuentas - IGRG01
 Ejecución Financiera
 Expresado en Quetzales
 DEL MES DE ENERO AL MES DE ABRIL

PAGINA : 17 DE 17
 FECHA : 2/05/2023
 HORA : 10:45.56
 REPORTE: R00820850.rpt

EJERCICIO: 2023

CORTE: ENTIDAD

PG - SPG - PY - ACT - OB - REN	ASIGNADO	MODIFICADO	VIGENTE	DEVENGADO	% EJEC
ENTIDAD: 11300063-000-00 ESCUELA NACIONAL CENTRAL DE AGRICULTURA (ENCA)	78,304,000.00	0.00	78,304,000.00	17,261,710.85	22.04


 Funcionario Responsable de
 Unidad de Administración Financiera



Sistema de Contabilidad Integrada Gubernamental
Informes de Gestion v Rendicion de Cuentas - IGRC02 - Ejecucion Fisica - IGRC02
Ejecucion Fisica

PAGINA 1 DE 3
 FECHA 2/05/2023
 HORA 10:47:22
 REPORTE: R00822834.rpt

Expresado en Quetzales

EJERCICIO:	2023	PG	SP	PY	AC	OB	UBG	DESCRIPCION	UNIDAD DE MEDIDA	CORTE: ENTIDAD		No. beneficiados	Unidad de Medida	
										INICIAL	METAS FÍSICAS VIGENTE			
										EJEC	% EJEC			
Entidad : 11300063-000-000										ESCUELA NACIONAL CENTRAL DE AGRICULTURA (ENCA)				
11								FORMACION EN CIENCIAS AGRICOLAS Y FORESTALES						
00								SIN SUBPROGRAMA						
000								SIN PROYECTO						
001-000								DIRECCION						
								1 Coordinar y gestionar funcionamiento de la ENCA disponiendo de los recursos humanos con mayor desarrollo, técnicos y financiero bajo las políticas y directrices del Consejo Directivo.	Entidad	1	1	0	0.00	0
								2 Administrar 05 coordinaciones y 8 unidades de apoyo para el cumplimiento del objetivo estratégico de ejercer eficientemente la función rectora y la formación de técnicos en las ciencias agrícolas.	Entidad	1	1	0	0.00	0
002-000								COORDINACIÓN ADMINISTRATIVA Y FINANCIERA	Entidad	1	1	0	0.00	0
								1 Disposición efectiva, oportuna y transparente de los recursos financieros y materiales de la ENCA conforme a los lineamientos y metodologías legales en la gestión pública y de las disposiciones internas del Consejo Directivo.	Entidad	1	1	0	0.00	0
								2 Registro, control y ejecución del presupuesto de ingresos y egresos programados, buscando el óptimo funcionamiento de las instalaciones, maquinaria, vehículos y equipo de la ENCA.	Entidad	1	1	0	0.00	0
003-000								COORDINACIÓN ACADÉMICA	Persona	470	470	0	0.00	0
								1 Desarrollo de los programas académicos diseñados para responder a las necesidades del país y autorizados por el Consejo Directivo para la formación de Peritos Agrónomos y Forestales con procesos pedagógicos adecuados.	Persona	470	470	0	0.00	0
								2 Adecuado desarrollo de los programas de estudios autorizados por el Consejo Directivo.	Persona	470	470	0	0.00	0

Sistema de Contabilidad Integrada Gubernamental
Informes de Gestion v Rendicion de Cuentas - IGR02 - Ejecucion Fisica - IGR02
Ejecucion Fisica

PAGINA 2 DE 3
 FECHA 2/05/2023
 HORA 10:47:22
 REPORTE: R00822834.rpt

Expresado en Quetzales
 DEL MES ENERO AL MES DE ABRIL

CORTE: ENTIDAD

EJERCICIO:	2023	PG	SP	PY	AC	OB	UBG	DESCRIPCION	UNIDAD DE MEDIDA	METAS FÍSICAS			No. beneficiados	Unidad de Medida	
										INICIAL	VIGENTE	EJEC			% EJEC
004-000								COORDINACIÓN DE VIDA ESTUDIANTIL	Persona	470	470	0	0.00	0	
								1 Proveer servicio de atención al estudiante en cuanto salud, alimentación, hospedaje, atención psicológica, cultural y recreacional para garantizar la calidad de vida dentro de las instalaciones de la ENCA.							
								2 Atención adecuada al estudiante para que cuente con alimentación, hospedaje y servicios que promueva salud integral y acorde a su formación académica.	Persona	470	470	0	0.00	0	
005-000								COORDINACIÓN DE PRODUCCIÓN	Entidad	1	1	0	0.00	0	
								1 Brindar una formación integral de los técnicos bajo el lema "Aprender Haciendo" realizando actividades de producción de forma planificada, sistemática y optimizada, utilizando procesos innovadores previamente investigados y desarrollados.							
								2 integración de los programas académicos y productivos para el fortalecimiento de la formación de técnicos que buscan la excelencia académica.	Entidad	1	1	0	0.00	0	
006-000								CENAF	Persona	2,450	2,450	0	0.00	0	
								1 Promover la implementación de planes de estudios actualizados en establecimientos de educación media agropecuaria y/o forestal, en procesos de creación y gestionar la operación aplicando metodologías que promuevan la calidad educativa y la gestión del desarrollo territorial rural por medio de la educación.							
								2 Gestionar la operación aplicando metodologías que promuevan la calidad educativa y la gestión del desarrollo territorial rural por medio de la educación en los Establecimientos de Educación Media Agropecuaria y/o Forestal autorizados a nivel nacional.	Persona	2,450	2,450	0	0.00	0	

Sistema de Contabilidad Integrada Gubernamental
Informes de Gestion y Rendicion de Cuentas - IGRC02 - Ejecucion Fisica - IGRC02
Ejecucion Fisica

PAGINA 3 DE 3
 FECHA 2/05/2023
 HORA 10:47.22
 REPORTE: R00822834.rpt

Expresado en Quetzales

DEL MES ENERO AL MES DE ABRIL

CORTE: ENTIDAD

EJERCICIO: 2023

PG	SP	PY	AC	OB	UBG	DESCRIPCION	UNIDAD DE MEDIDA	METAS FÍSICAS			No. beneficiados	Unidad de Medida
								INICIAL	VIGENTE	% EJE		



Firma y Sello
 Funcionario Responsable de la
 Unidad de Administración Financiera


Sistema de Contabilidad Integrada Gubernamental
Informes de Gestion y Rendicion de Cuentas - IGRC03
Comparacion de Ejecucion Financiera y Fisica

PAGINA 2 DE 2
 FECHA 2/05/2023
 HORA 10:48:31
 REPORTE: R00820869.rpt


Expresado en Quetzales

DEL MES ENERO AL MES DE ABRIL CORTE: ENTIDAD

EJERCICIO:	2023	PG SP PY AC OB	DESCRIPCION	SNIP	UNIDAD DE MEDIDA	METAS FISICAS			PRESUPUESTO FINANCIERO				
						INICIAL	VIGENTE	EJEC	% EJEC	INICIAL	VIGENTE	EJEC	% EJEC
2	006 000	CENAF	integración de los programas académicos y productivos para el fortalecimiento de la formación de técnicos que buscan la excelencia académica.	0	ENTIDAD	1	1	0	0.00	905,871.00	905,871.00	229,571.66	25.34
1			Promover la implementación de planes de estudios actualizados en establecimientos de educación media agropecuaria y/o forestal, en procesos de creación y gestionar la operación aplicando metodologías que promuevan la calidad educativa y la gestión del desarrollo territorial rural por medio de la educación.	0	PERSONA	2,450	2,450	0	0.00				
2			Gestionar la operación aplicando metodologías que promuevan la calidad educativa y la gestión del desarrollo territorial rural por medio de la educación en los Establecimientos de Educación Media Agropecuaria y/o Forestal autorizados a nivel nacional.	0	PERSONA	2,450	2,450	0	0.00				
Total	11	FORMACION EN CIENCIAS AGRICOLAS Y FORESTALES								78,304,000.00	78,304,000.00	17,261,710.85	22.04



Firmado por
 Funcionario Responsable de la
 Unidad de Administración Financiera



Entidad Institucional Igual a 11300063

DEL MES DE ENERO AL MES DE ABRIL

EJERCICIO: 2023

Corte: ENTIDAD

Rubro		Corte: ENTIDAD							
Fuente	Clase	Sección	Grupo	Descripción del Recurso	Aprobado	Modificado	Vigente	Devengado	% de Ejecución
1300063-000-00	23	1	10	ESCUUELA NACIONAL CENTRAL DE AGRICULTURA (ENCA)	10,000,000.00	0.00	10,000,000.00	0.00	0.00
12	23	1	10	DISMINUCIÓN DE CAJA Y BANCOS	10,000,000.00	0.00	10,000,000.00	0.00	0.00
				TOTAL SECCIÓN: 23100 DISMINUCIÓN DE DISPONIBILIDADES	10,000,000.00	0.00	10,000,000.00	0.00	0.00
				TOTAL CLASE: 23000 DISMINUCIÓN DE OTROS ACTIVOS FINANCIEROS	10,000,000.00	0.00	10,000,000.00	0.00	0.00
				TOTAL FUENTE: 12 DISMINUCIÓN DE CAJA Y BANCOS DE RECURSOS DEL TESORO	10,000,000.00	0.00	10,000,000.00	0.00	0.00
21	16	2	10	DE LA ADMINISTRACIÓN CENTRAL	39,900,000.00	0.00	39,900,000.00	6,597,461.00	16.53
				TOTAL SECCIÓN: 16200 DEL SECTOR PÚBLICO	39,900,000.00	0.00	39,900,000.00	6,597,461.00	16.53
				TOTAL CLASE: 16000 TRANSFERENCIAS CORRIENTES	39,900,000.00	0.00	39,900,000.00	6,597,461.00	16.53
21	17	2	10	DE LA ADMINISTRACIÓN CENTRAL	2,100,000.00	0.00	2,100,000.00	814,000.00	38.76
				TOTAL SECCIÓN: 17200 DEL SECTOR PÚBLICO	2,100,000.00	0.00	2,100,000.00	814,000.00	38.76
				TOTAL CLASE: 17000 TRANSFERENCIAS DE CAPITAL	2,100,000.00	0.00	2,100,000.00	814,000.00	38.76
21	23	1	10	DISMINUCIÓN DE CAJA Y BANCOS	8,635,500.00	0.00	8,635,500.00	0.00	0.00
				TOTAL SECCIÓN: 23100 DISMINUCIÓN DE DISPONIBILIDADES	8,635,500.00	0.00	8,635,500.00	0.00	0.00
				TOTAL CLASE: 23000 DISMINUCIÓN DE OTROS ACTIVOS FINANCIEROS	8,635,500.00	0.00	8,635,500.00	0.00	0.00
				TOTAL FUENTE: 21 INGRESOS TRIBUTARIOS IVA PAZ	50,635,500.00	0.00	50,635,500.00	7,411,461.00	14.64
31	11	1	20	DERECHOS DE INSCRIPCIÓN, EXAMEN Y MATRÍCULAS	673,500.00	0.00	673,500.00	182,305.00	27.07
				TOTAL SECCIÓN: 11100 DERECHOS	673,500.00	0.00	673,500.00	182,305.00	27.07
31	11	9	90	OTROS INGRESOS NO TRIBUTARIOS	1,195,000.00	0.00	1,195,000.00	0.00	0.00
				TOTAL SECCIÓN: 11900 OTROS INGRESOS NO TRIBUTARIOS	1,195,000.00	0.00	1,195,000.00	0.00	0.00
				TOTAL CLASE: 11000 INGRESOS NO TRIBUTARIOS	1,868,500.00	0.00	1,868,500.00	182,305.00	9.76
31	14	1	20	VENTA DE PRODUCTOS AGROPECUARIOS Y FORESTALES	3,500,000.00	0.00	3,500,000.00	913,046.51	26.09
31	14	1	90	VENTA DE OTROS BIENES	300,000.00	0.00	300,000.00	122,523.89	40.84
				TOTAL SECCIÓN: 14100 VENTA DE BIENES	3,800,000.00	0.00	3,800,000.00	1,035,570.40	27.25
				TOTAL CLASE: 14000 INGRESOS DE OPERACION	3,800,000.00	0.00	3,800,000.00	1,035,570.40	27.25
31	15	1	31	POR DEPÓSITOS INTERNOS	300,000.00	0.00	300,000.00	194,187.94	64.73
31	15	1	41	POR TÍTULOS Y VALORES INTERNOS	2,000,000.00	0.00	2,000,000.00	570,054.53	28.50
				TOTAL SECCIÓN: 15100 INTERESES	2,300,000.00	0.00	2,300,000.00	764,242.47	33.23

Entidad Institucional Igual a 11300063

DEL MES DE ENERO AL MES DE ABRIL

EJERCICIO: 2023

Corte: ENTIDAD

Rubro									
Fuente	Clase	Sección	Grupo	Descripción del Recurso	Aprobado	Modificado	Vigente	Devengado	% de Ejecución
TOTAL CLASE: 15000 RENTAS DE LA PROPIEDAD									
31	16	2	20	DE ENTIDADES DESCENTRALIZADAS Y AUTÓNOMAS NO FINANCIERAS	2,300,000.00	0.00	2,300,000.00	764,242.47	33.23
					2,500,000.00	0.00	2,500,000.00	1,073,550.84	42.94
TOTAL SECCIÓN: 16200 DEL SECTOR PÚBLICO									
TOTAL CLASE: 16000 TRANSFERENCIAS CORRIENTES									
					2,500,000.00	0.00	2,500,000.00	1,073,550.84	42.94
TOTAL FUENTE: 31 INGRESOS PROPIOS									
32	23	1	10	DISMINUCIÓN DE CAJA Y BANCOS	10,468,500.00	0.00	10,468,500.00	3,055,668.71	29.19
					7,200,000.00	0.00	7,200,000.00	0.00	0.00
TOTAL SECCIÓN: 23100 DISMINUCIÓN DE DISPONIBILIDADES									
TOTAL CLASE: 23000 DISMINUCIÓN DE OTROS ACTIVOS FINANCIEROS									
					7,200,000.00	0.00	7,200,000.00	0.00	0.00
TOTAL FUENTE: 32 DISMINUCIÓN DE CAJA Y BANCOS DE INGRESOS PROPIOS									
					7,200,000.00	0.00	7,200,000.00	0.00	0.00
TOTAL ENTIDAD/UNIDAD EJECUTORA : 11300063-000-00 ESCUELA NACIONAL CENTRAL DE AGRICULTURA (ENCA)									
					78,304,000.00	0.00	78,304,000.00	10,467,129.71	13.37



**Sistema de Contabilidad Integrada Gubernamental
Informes de Gestion y Rendicion de Cuentas - IGRC05**

Resultados Economicos y Financieros

DEL MES DE ENERO AL MES DE ABRIL
Entidad Institucional Igual a 11300063
Expresado en Quetzales

PAGINA : 1 DE 3
FECHA : 3/05/2023
HORA : 13:49.16
REPORTE: R00820875.rpt

EJERCICIO:	2023								
ENTIDAD:	1130-0063-000 ESCUELA NACIONAL CENTRAL DE AGRICULTURA (ENCA)	DESCRIPCION	APROBADO	VIGENTE	DEVENGADO	DE EJECUCION	DE EJECUCION	DE EJECUCION	DE EJECUCION
		1.1. Ingresos Corrientes	50,368,500.00	50,368,500.00	9,653,129.71	19.17			
1.1.3.	Ingresos No Tributarios		1,868,500.00	1,868,500.00	182,305.00	9.76			
1.1.3.1.	Derechos		673,500.00	673,500.00	182,305.00	27.07			
1.1.3.1.1.	SOBRE DERECHOS MIGRATORIOS, CONSULARES Y DE E:		673,500.00	673,500.00	182,305.00	27.07			
1.1.3.5.	Otros No Tributarios		1,195,000.00	1,195,000.00	0.00	0.00			
1.1.5.	INGRESOS DE OPERACIÓN		3,800,000.00	3,800,000.00	1,035,570.40	27.25			
1.1.5.1.	Venta de Bienes		3,800,000.00	3,800,000.00	1,035,570.40	27.25			
1.1.6.	Renta de la Propiedad		2,300,000.00	2,300,000.00	764,242.47	33.23			
1.1.6.1.	Intereses		2,300,000.00	2,300,000.00	764,242.47	33.23			
1.1.6.1.3.	INTERESES POR DEPÓSITOS		300,000.00	300,000.00	194,187.94	64.73			
1.1.6.1.4.	INTERESES POR TÍTULOS Y VALORES		2,000,000.00	2,000,000.00	570,054.53	28.50			
1.1.7.	Transferencias Corrientes		42,400,000.00	42,400,000.00	7,671,011.84	18.09			
1.1.7.2.	DEL SECTOR PÚBLICO		42,400,000.00	42,400,000.00	7,671,011.84	18.09			
1.1.7.2.1.	De la Administración Central		39,900,000.00	39,900,000.00	6,597,461.00	16.53			
1.1.7.2.2.	De entidades descentralizadas y autónomas no financieras		2,500,000.00	2,500,000.00	1,073,550.84	42.94			
		1.2. Recursos de Capital	2,100,000.00	2,100,000.00	814,000.00	38.76			
1.2.1.	Transferencias de capital		2,100,000.00	2,100,000.00	814,000.00	38.76			
1.2.1.2.	DEL SECTOR PÚBLICO		2,100,000.00	2,100,000.00	814,000.00	38.76			
1.2.1.2.1.	De la Administración Central		2,100,000.00	2,100,000.00	814,000.00	38.76			
		1.3. Fuentes Financieras	25,835,500.00	25,835,500.00	0.00	0.00			
1.3.1.	DISMINUCIÓN DE LA INVERSIÓN FINANCIERA		25,835,500.00	25,835,500.00	0.00	0.00			
1.3.1.5.	DISMINUCIÓN DE OTROS ACTIVOS FINANCIEROS		25,835,500.00	25,835,500.00	0.00	0.00			
1.3.1.5.1.	DISMINUCIÓN DE DISPONIBILIDADES		25,835,500.00	25,835,500.00	0.00	0.00			
1.3.1.5.1.1.	DISMINUCIÓN DE DISPONIBILIDADES		25,835,500.00	25,835,500.00	0.00	0.00			
		2.1. Gastos Corrientes	71,930,325.00	71,930,325.00	15,034,224.24	20.90			
2.1.1.	Gastos de Consumo		70,491,053.00	70,641,053.00	14,976,406.52	21.20			

**Sistema de Contabilidad Integrada Gubernamental
Informes de Gestion y Rendicion de Cuentas - IGRC05**

PAGINA : 2 DE 3
FECHA : 3/05/2023
HORA : 13:49.16
REPORTE: R00820875.rpt

Resultados Economicos y Financieros

DEL MES DE ENERO AL MES DE ABRIL
Entidad Institucional Igual a 11300063
Expresado en Quetzales

EJERCICIO:	2023								
ENTIDAD:	1130-0063-000 ESCUELA NACIONAL CENTRAL DE AGRICULTURA (ENCA)	DESCRIPCION	APROBADO	VIGENTE	DEVENGADO	PORCENTAJE DE EJECUCION			
		2.1.1.1. Remuneraciones	38,476,575.00	38,476,575.00	9,792,571.08	25.45			
		2.1.1.1.1. Sueldos y salarios	29,563,236.00	29,563,236.00	8,199,441.08	27.74			
		2.1.1.1.2. Aportes patronales	2,625,781.00	2,625,781.00	633,586.42	24.13			
		2.1.1.1.3. DIETAS Y GASTOS DE REPRESENTACIÓN	540,000.00	540,000.00	118,000.00	21.85			
		2.1.1.1.4. Otras prestaciones relaciones con salarios	5,747,558.00	5,747,558.00	841,543.58	14.64			
		2.1.1.2. Bienes y servicios	31,977,923.00	32,127,923.00	5,182,250.98	16.13			
		2.1.1.2.1. Servicios no personales	13,870,392.00	14,170,392.00	2,199,533.17	15.52			
		2.1.1.2.2. Materiales y suministros	18,107,531.00	17,957,531.00	2,982,717.81	16.61			
		2.1.1.3. Impuestos Indirectos	36,555.00	36,555.00	1,584.46	4.33			
		2.1.3. Rentas de la Propiedad	592,500.00	592,500.00	0.00	0.00			
		2.1.3.3. Derechos sobre Bienes Intangibles	592,500.00	592,500.00	0.00	0.00			
		2.1.4. Prestaciones de la Seguridad Social	30,000.00	30,000.00	0.00	0.00			
		2.1.7. Transferencias Corrientes	816,772.00	666,772.00	57,817.72	8.67			
		2.1.7.1. Al Sector Privado	621,500.00	471,500.00	8,877.72	1.88			
		2.1.7.1.1. Direccias a personas	621,500.00	471,500.00	8,877.72	1.88			
		2.1.7.2. AL SECTOR PÚBLICO	195,272.00	195,272.00	48,940.00	25.06			
		2.1.7.2.1. Al Sector Publico No Empresarial	195,272.00	195,272.00	48,940.00	25.06			
		2.1.7.2.1.6. CUOTA SOSTENIMIENTO A CONTRALORÍA DE CUEN	195,272.00	195,272.00	48,940.00	25.06			
		2.2. Gastos de Capital	6,373,675.00	6,373,675.00	2,227,486.61	34.95			
		2.2.1. INVERSIÓN REAL DIRECTA	6,373,675.00	6,373,675.00	2,227,486.61	34.95			
		2.2.1.1. FORMACIÓN BRUTA DE CAPITAL FIJO	6,373,675.00	6,373,675.00	2,227,486.61	34.95			
		2.2.1.1.3. Maquinaria, equipo y otros bienes muebles	6,373,675.00	6,373,675.00	2,227,486.61	34.95			
Unidad Ejecutora:	000								
		Balance en Cuenta Corriente:	-21,561,825.00	-21,561,825.00	-5,381,094.53	24.96			
		Balance Presupuestal:	-25,835,500.00	-25,835,500.00	-6,794,581.14	26.30			

Sistema de Contabilidad Integrada Gubernamental
Informes de Gestion y Rendicion de Cuentas - IGRC05

Resultados Economicos y Financieros

DEL MES DE ENERO AL MES DE ABRIL

Entidad Institucional Igual a 11300063

Expresado en Quetzales

PAGINA : 3 DE 3
FECHA : 3/05/2023
HORA : 13:49.16
REPORTE: R00820875.rpt

EJERCICIO: 2023

ENTIDAD: 1130-0063-000 ESCUELA NACIONAL CENTRAL DE AGRICULTURA (ENCA)


DESCRIPCION

PORCENTAJE
DE EJECUCION

DEVENGADO

VIGENTE

APROBADO


Firma y Sello
Funcionario Responsable de
Unidad de Administración Financiera



Sistema de Contabilidad Integrada Gubernamental
Informes de Gestion y Rendicion de Cuentas - IGRC06
Análisis y Justificaciones de las Principales Variaciones
Expresado en Quetzales
DEL MES DE ENERO AL MES DE ABRIL
Expresado en Quetzales

PAGINA : 1 DE 1
 FECHA : 2/05/2023
 HORA : 10:49.44
 REPORTE: R00820857.rpt

Corte: ENTIDAD

Ejercicio: 2023

Estructura Programática					Descripción	Análisis y justificaciones de las principales variaciones físicas y financieras
PG	SPG	PY	ACT	OB		
Entidad:11300063-000-00 ESCUELA NACIONAL CENTRAL DE AGRICULTURA (ENCA)						
11					FORMACION EN CIENCIAS AGRICOLAS Y FORESTALES	
	00				SIN SUBPROGRAMA	
		000			SIN PROYECTO	
			001	000	DIRECCION	
			002	000	COORDINACIÓN ADMINISTRATIVA Y FINANCIERA	
			003	000	COORDINACIÓN ACADÉMICA	
			004	000	COORDINACIÓN DE VIDA ESTUDIANTIL	
			005	000	COORDINACIÓN DE PRODUCCIÓN	
			006	000	CENAF	

Firma y Sello

Funcionario Responsable de la
 Unidad de Administración Financiera





"Aprender Haciendo"

Escuela Nacional Central de Agricultura

-ENCA-

Fundada en 1921

1er. Informe cuatrimestral
Presupuestario y Contable

INFORME CONTABLE Y FINANCIERO



"Aprender Haciendo"

Escuela Nacional Central de Agricultura

-ENCA-

Fundada en 1921

1er. Informe cuatrimestral
Presupuestario y Contable

INFORME CONTABLE Y FINANCIERO

BANCOS

Presenta un saldo de (Q.23,300,088.45) integrado por seis (07) cuentas monetarias, registradas en BANCO INDUSTRIAL, S.A., BANCO AGROMERCANTIL DE GUATEMALA, S.A., BANCO DE DESARROLLO RURAL, S.A., BANCO DE AMERICA CENTRAL, S.A. y BANCO CREDITO HIPOTECARIO NACIONAL de la siguiente manera:

Cuadro 9
Saldos por cuenta bancaria
Al 30 de abril del 2023

1	ESCUELA NACIONAL CENTRAL DE AGRICULTURA ENCA CUENTA ESPECIAL	295079678	INDUSTRIAL	2,610,506.86
2	ESCUELA NACIONAL CENTRAL DE AGRICULTURA ENCA PRODUCCION	294546628	INDUSTRIAL	4,738,389.65
3	ESCUELA NAC. CENTRAL DE AGRICULTURA "ENCA"	3033130698	BANRURAL	4,310,902.90
4	PROYECTOS EMPRESARIALES ESTUDIANTES ENCA	1260051873	INDUSTRIAL	174,551.79
5	ESCUELA NACIONAL CENTRAL DE AGRICULTURA	4060026708	AGROMERCANTIL DE GUATEMALA, S.A.	1,278,039.42
6	ESCUELA NACIONAL CENTRAL DE AGRICULTURA	904614682	BANCO DE AMERICA CENTRAL, S.A.	187,697.83
7	ESCUELA NACIONAL CENTRAL DE AGRICULTURA	100990511312	CREDITO HIPOTECARIO NACIONAL	10,000,000.00
TOTAL				23,300,088.45

INVERSIONES FINANCIERA

Corresponde a la colocación de tres (3) Certificados de Depósito a plazo fijo en Banco de Desarrollo Rural, S.A., Banco de América Central, S.A. y Banco Crédito Hipotecario Nacional, integrados de la manera siguiente:



Escuela Nacional Central de Agricultura -ENCA-

Fundada en 1921

1er. Informe cuatrimestral
Presupuestario y Contable

Cuadro 10
Títulos de Inversión financiera
Al 30 de abril del 2023

No. CERTIFICADO	CUENTA	VALOR	INTERES MENSUAL	BANCO	FECHA		APROBACION	
					INICIAL	VENCIMIENTO	RESOLUCION	FECHA
550898	100218832	10,000,000.00	5.00%	Banco de America Central, S.A.	15/11/2022	15/05/2023	CD-227-2022	19/10/2022
1024850	1370DPP00001988	10,000,000.00	5.25%	Banco de Desarrollo Rural, S.A.	14/11/2022	12/05/2023	CD-236-2022	4/11/2022
27608	30-099-005132-2	15,000,000.00	6.50%	Credito Hipotecario Naciona	24/02/2023	23/02/2024	CD-014-2024	14/02/2023

CUENTAS A COBRAR A CORTO PLAZO

Corresponde a operaciones pendientes de liquidar por compra y/o contrataciones de servicios, liquidaciones de viáticos otorgados a personal de ENCA se integra de la manera siguiente:

Cuadro 11
Integración de cuentas por cobrar a corto plazo
Al 30 de abril del 2023

DESCRIPCION		SUBTOTAL	TOTAL
CUENTAS A COBRAR A CORTO PLAZO			42,426.70
*DEUDORES DEL ESTADO		-	
*CUENTAS POR LIQUIDAR		42,426.70	
Empresa Electrica de Guatemala, S.A.	25,000.00		
Dirección General Diario de Centroamérica y Tipografía Nacional	17,426.70		

*Las Cuentas por liquidar varias corresponden a depósito realizado a Empresa Eléctrica de Guatemala –EEGSA- por instalación de transformador eléctrico.

FONDOS EN AVANCE

Corresponde al Fondo Rotativo Institucional que se encuentra integrado por seis fondos rotativos internos autorizados por Consejo Directivo de la ENCA, presenta un saldo de Q.170,000.00.



"Aprender Haciendo"

Escuela Nacional Central de Agricultura -ENCA-

Fundada en 1921

1er. Informe cuatrimestral
Presupuestario y Contable

Cuadro 12
Integración de Fondo Rotativo
Al 30 de abril del 2023

No.	Unidad Ejecutora	Saldo Q.
1	Coordinación Académica	20,000.00
2	Coordinación Vida Estudiantil	20,000.00
3	Sección Financiera	30,000.00
4	Coordinación de Producción	30,000.00
5	Sección Administrativa	20,000.00
6	Tesorería/Viáticos	50,000.00
	TOTAL	170,000.00

CUENTAS A COBRAR A LARGO PLAZO

Corresponde a deudas que particulares tienen con la Institución, se integra de la manera siguiente:

Cuadro 13
Integración de cuentas por cobrar largo plazo
Al 30 de abril del 2023

DESCRIPCION		SUBTOTAL	TOTAL
CUENTAS A COBRAR A LARGO PLAZO			353,344.47
*OTRAS CUENTAS A COBRAR		353,344.47	
Luis Lara Leiva "Agropecuaria Pangea"	5,845.00		
German Rolando Fuentes Tul "Constructora Fuentes"	181,784.98		
Alfredo Augusto Allen Rowe CIAAR	18,874.56		
Eagles Corporation, S.A.	64,995.00		
Walter Amilcar Dardon Flores	33,145.00		
Cesar Armando Raxon Ajuchan	48,699.93		

German Rolando Fuentes Tul "Constructora Fuentes" ha realizado seis pagos según convenio.

PROPIEDAD, PLANTA Y EQUIPO

Comprende los Activos Fijos (netos) de la institución registrados al 30/04/2023, por Q.56,932,429.97 integrado de la manera siguiente:



"Aprender Haciendo"

Escuela Nacional Central de Agricultura -ENCA-

Fundada en 1921

1er. Informe cuatrimestral
Presupuestario y Contable

Cuadro 14
Inventario General por cuenta
Al 30 de abril del 2023

Código	Descripción	Parciales	Sub-Total	Total
1230	PROPIEDAD PLANTA Y EQUIPO			56,932,429.97
1231	EDIFICIOS E INSTALACIONES		45,124,119.12	
	EDIFICIOS E INSTALACIONES	45,124,119.12		
1232	MAQUINARIA Y EQUIPO		29,048,637.86	
	DE PRODUCCION	7,167,498.97		
	DE CONSTRUCCION	203,031.27		
	DE OFICINA Y MUEBLES	4,134,612.12		
	MEDICO-SANITARIO Y DE LABORATORIO	5,493,315.60		
	EDUCACIONAL, CULTURAL Y RECREATIVO	1,322,142.34		
	DE TRASPORTE, TRACCIÓN Y ELEVACIÓN	5,924,801.19		
	DE COMUNICACIONES	393,214.23		
	HERRAMIENTAS	49,845.49		
	EQUIPO DE CÓMPUTO	4,360,176.65		
1233	TIERRAS Y TERRENOS		18,435,817.30	
	TIERRAS Y TERRENOS	18,435,817.30		
1234	CONSTRUCCIONES EN PROCESO		-	
	CONSTRUCCIONES EN PROCESO	-		
1235	EQUIPO MILITAR Y DE SEGURIDAD		33,928.57	
	EQUIPO MILITAR Y DE SEGURIDAD	33,928.57		
1236	ANIMALES		1,390,421.93	
	ANIMALES	1,390,421.93		
1237	OTROS ACTIVOS FIJOS		20,077,692.18	
	OTROS ACTIVOS FIJOS	20,077,692.18		
2271	DEPRECIACIONES ACUMULADAS		(57,178,186.99)	
	DEPRECIACIONES ACUMULADAS	(57,178,186.99)		

CUENTAS A PAGAR A CORTO PLAZO

Presenta un saldo de Q.440,653.09 que corresponden a retenciones realizadas a personal ENCA, y el IVA débito del mes, estos se integran de la manera:



"Aprender Haciendo"

Escuela Nacional Central de Agricultura

-ENCA-

Fundada en 1921

1er. Informe cuatrimestral
Presupuestario y Contable

Cuadro 15
Cuentas a pagar a corto plazo
Al 30 de abril del 2023

Cuenta	Descripción	Parciales		Sub-Total	Total
2110	Cuentas a pagar a corto plazo				440,653.09
2111	Deudas con proveedores			-	
	proveedores	-			
2113	Retenciones a pagar			348,970.95	
	Sueldos y jornales a pagar			-	
	Sueldos y jornales a pagar				
	Jubilaciones y pensiones a pagar		16,332.88		
	Banrural	16,332.88			
	Retenciones a trabajadores		332,638.07		
	Banco de los Trabajadores	1,655.99			
	Timbre y papel sellado	2,160.00			
	Stenca	1.24			
	UPA	7,502.64			
	IGSS	107,097.28			
	Fianza	806.18			
	ISR	95,333.96			
	Montepio	19,665.28			
	IVA retenido	9,420.00			
	Retenciones judiciales	88,995.50			
2116	Otras cuentas a pagar		91,682.14	91,682.14	
	Reposicion medio de pago				
	Romulo Esteban Perez Jolom	1,457.03			
	Reposicion medio de pago Julio				
	Jose Maria Perez	5,604.47			
	Reposicion medio de pago Juan				
	Rodrigo Garcia Marroquin	1,456.99			
	Reposicion medio de pago				
	Manuel Ruiz Gamez	24,192.41			
	Reposicion medio de pago				
	Asociacion Peritos Agronomos	3,600.00			
	Reposicion medio de pago Angel				
	Francisco Santos Salazar	1,163.96			
	Reposicion medio de pago Luis				
	alfredo Fuentes Soto	1,456.99			
	Reposicion medio de pago Beny				
	Gabriel Cuellar Ortega	1,163.96			
	Reposicion medio de pago Victor				
	Alfonso Marroquin Soto	6,994.64			
	Reposicion medio de pago SilMa				
	Mariana Barrios Castillo	20,405.89			
	Reposicion medio de pago				
	Migeul Angel Gonzalez Aguilar	1,456.99			
	IVA debito	22,728.81			



Escuela Nacional Central de Agricultura
-ENCA-

Fundada en 1921

1er. Informe cuatrimestral
Presupuestario y Contable

BALANCE GENERAL Y ESTADOS FINANCIEROS

SISTEMA DE CONTABILIDAD INTEGRADA GUBERNAMENTAL
Contabilidad - Reportes - Balance General
Balance General

PAGINA : 1 DE 2
 FECHA : 2/05/2023
 HORA : 15:21.31
 REPORTE: R00807168.rpt

ESCUELA NACIONAL CENTRAL DE AGRICULTURA (ENCA)
 Expresado en Quetzales

AL 30 DE ABRIL DEL 2023

EJERCICIO: 2023

ACTIVO		PASIVO	
1000	ACTIVO	2000	PASIVO
1100	ACTIVO CORRIENTE (CIRCULANTE)	2100	PASIVO CORRIENTE
1110	ACTIVO DISPONIBLE	2110	CUENTAS A PAGAR A CORTO PLAZO
1112	Bancos	2113	Gastos del Personal a Pagar
		2116	Otras Cuentas a Pagar a Corto Plazo
	Total de ACTIVO DISPONIBLE		Total de CUENTAS A PAGAR A CORTO PLAZO
1120	INVERSIONES FINANCIERAS		
1122	Títulos y Valores en Cartera		
	Total de INVERSIONES FINANCIERAS		
1130	ACTIVO EXIGIBLE		
1131	Cuentas a Cobrar a Corto Plazo		
1134	Fondos en Avance		
	Total de ACTIVO EXIGIBLE		
1140	ACTIVO REALIZABLE (NETO)		
1141	Materias Primas, Materiales y Suministros		
	Total de ACTIVO REALIZABLE (NETO)		
	Total de ACTIVO CORRIENTE (CIRCULANTE)		
			440,653.09
			<u>440,653.09</u>
			<u>440,653.09</u>
1200	ACTIVO NO CORRIENTE (LARGO PLAZO)	3000	PATRIMONIO
1220	CUENTAS Y DOCUMENTOS A COBRAR A LARGO PLAZO	3200	PATRIMONIO INSTITUCIONAL
1221	Cuentas a Cobrar a Largo Plazo	3210	CAPITAL SOCIAL E INSTITUCIONAL
		3212	Resultado del Ejercicio
		3212	Resultados Acumulados de los Ejercicios Anteriores
		3213	Transferencias de Capital Recibidas
	Total de CUENTAS Y DOCUMENTOS A COBRAR A LARGO PLAZO		Total de CAPITAL SOCIAL E INSTITUCIONAL
			117,517,086.34
			<u>117,517,086.34</u>
			<u>117,517,086.34</u>
1230	CUENTAS Y DOCUMENTOS A COBRAR A LARGO PLAZO		
1231	PROPIEDAD, PLANTA Y EQUIPO (NETO)		
1232	Propiedad y Planta en Operación		
1233	Maquinaria y Equipo		
1235	Tierras y Terrenos		
1236	Equipo Militar y de Seguridad		
1237	Animales		
2271	Otros Activos Fijos		
	Depreciaciones Acumuladas		
	Total de PROPIEDAD, PLANTA Y EQUIPO (NETO)		
			56,932,429.97
	Total de ACTIVO NO CORRIENTE (LARGO PLAZO)		57,285,774.44
			<u>57,285,774.44</u>
			<u>57,285,774.44</u>
	SUMA ACTIVO		SUMA PASIVO Y PATRIMONIO
			<u>117,957,739.43</u>
			<u>117,957,739.43</u>

SISTEMA DE CONTABILIDAD INTEGRADA GUBERNAMENTAL

Contabilidad - Reportes - Estado de resultados

Estado de Resultados

ESCUELA NACIONAL CENTRAL DE AGRICULTURA (ENCA)

Expresado en Quetzales

PAGINA : 1 DE 1

FECHA : 2/05/2023

HORA : 15:21.08

REPORTE: R00801028.rpt

EJERCICIO : 2023

DEL 01 DE ENERO AL 30/04/2023

CUENTA	DESCRIPCION DE LA CUENTA	MONTO
5000	INGRESOS	9,653,129.71
5100	INGRESOS CORRIENTES	9,653,129.71
5120	INGRESOS NO TRIBUTARIOS	182,305.00
5121	Derechos	182,305.00
5140	VENTA DE BIENES Y SERVICIOS DE LA ADMINISTRACION PUBLICA	1,035,570.40
5141	Venta de Bienes	1,035,570.40
5160	INTERESES Y OTRAS RENTAS DE LA PROPIEDAD	764,242.47
5161	Intereses	764,242.47
5170	TRANSFERENCIAS CORRIENTES RECIBIDAS	7,671,011.84
5172	Transferencias Corrientes del Sector Público	7,671,011.84
6000	GASTOS	16,419,377.41
6100	GASTOS CORRIENTES	16,419,377.41
6110	GASTOS DE CONSUMO	15,604,230.68
6111	Remuneraciones	9,792,571.08
6112	Bienes y Servicios	4,067,989.07
6113	Depreciación y Amortización	1,743,670.53
6120	INTERESES, COMISIONES Y OTRAS RENTAS DE LA PROPIEDAD	12,258.93
6124	Otros Alquileres	12,258.93
6140	OTRAS PERDIDAS Y/O DESINCORPORACION	745,070.08
6142	Otras Pérdidas	722,840.85
6143	Pérdidas por Inventarios	22,229.23
6150	TRANSFERENCIAS CORRIENTES OTORGADAS	57,817.72
6151	Transferencias Otorgadas al Sector Privado	8,877.72
6152	Transferencias Otorgadas al Sector Público	48,940.00
RESULTADO DEL EJERCICIO		-6,766,247.70

Sistema de Contabilidad Integrada Gubernamental
Tesorería - Operaciones de Caja - Reportes - Caja Consolidado Diario por Cuenta Corriente

Caja Consolidado Diario por Cuenta Corriente

Expresado en Quetzales

PAGINA : 1 DE 1
 FECHA : 2/05/2023
 HORA : 15:22:12
 REPORTE: R00801301.rpt
 ESCUELA NAC. CENTRAL DE
 AGRI. - ENCA.
 CGC: PGRIT01

DEL 01/04/2023 AL 30/04/2023

CUENTA MONETARIA	DESCRIPCION DE LA CUENTA	CODIGO BANCO	SALDO ANTERIOR	MONTO DEBITO	MONTO CREDITO	NUEVO SALDO
GT14AMCN01010000000904614682	Escuela Nacional Central de Agricultura	042	145,219.57	0.00	42,478.26	187,697.83
GT16BRR010100000003033130698	ESCUELA NAC. CENTRAL DE AGRICULTURA "ENCA"	016	17,341,492.96	13,645,610.59	615,020.53	4,310,902.90
GT21IND01010000000294546628	ESC NAC CTRAL AGR ENCA PRO	015	5,138,119.72	641,048.98	241,318.91	4,738,389.65
GT46IND01010000000295079678	ESC NAC CTR AGRICULTURA ENCA CUENTA ESPE	015	2,574,185.48	138,204.66	174,526.04	2,610,506.86
GT49AGRO010200000004060026708	ESCUELA NACIONAL CENTRAL DE AGRICULTURA	044	1,278,039.42	0.00	0.00	1,278,039.42
GT157IND010100000001260051873	PROYECTOS EMPRESARIALES DE ESTUDIANTES E	015	174,551.79	0.00	0.00	174,551.79
GT64BRR010100000003137098120	FONDO ROTATIVO ENCA	016	0.00	0.00	0.00	0.00
GT96CHNA010200000100990511312	ESCUELA NACIONAL CENTRAL DE AGRICULTURA	004	0.00	0.00	10,000,000.00	10,000,000.00
No. Cuentas 8	Totales ---->		26,651,608.94	14,424,864.23	11,073,343.74	23,300,088.45

Sistema de Contabilidad Integrada Gubernamental
Contabilidad - Reportes - Saldos a Nivel de Auxiliar
Saldos a Nivel de Auxiliar

Expresado en Quetzales
 Cuenta de mayor Igual a 1131
 DEL MES DE ENERO AL MES DE ABRIL

PAGINA : 1 DE 1
 FECHA : 2/05/2023
 HORA : 15:23:41
 REPORTE: R00806051.rpt

EJERCICIO: 2023		MAYOR		SUBCuenta		DESCRIPCION	AUX1	AUX2	AUX3	SALDO		
										DEBITO	CREDITO	
1131	6	3			1645	Cuentas por liquidar varios		0	0	35,000.00	0.00	
						EMPRESA ELECTRICA DE GUATEMALA SOCIEDAD ANONIMA						
						DIRRECCION GENERAL DEL DIARIO DE CENTRO AMERICA Y TIPOGRAFIA NACIONAL						
1131	6	3			521066	Cuentas por liquidar varios		0	0	17,426.70	0.00	
TOTAL SUBCUENTA 2:											0.00	
TOTAL SUBCUENTA 1:											0.00	
TOTAL:											42,426.70	0.00
SALDO NETO:											42,426.70	

**Sistema de Contabilidad Integrada Gubernamental
Contabilidad - Reportes - Saldos a Nivel de Auxiliar
Saldos a Nivel de Auxiliar**

Expresado en Quetzales

Cuenta de mayor igual a 2116

DEL MES DE ENERO AL MES DE ABRIL

PAGINA : 1 DE 1
FECHA : 2/05/2023
HORA : 15:27:09
REPORTE: R00806051.rpt

EJERCICIO: 2023

MAYOR	SUBCTA 1	SUBCTA 2	DESCRIPCION	AUX1	AUX2	AUX3	DEBITO	CREDITO	SALDO
2116	2	0	Reposicion Medio de Pago	110000000000	101448716	0	0.00	1,456.99	1,456.99
									SIN CODIGO AUXILIAR
									JEAN RODRIGO
2116	2	0	Reposicion Medio de Pago	110000000000	105293717	0	0.00	1,857.03	1,857.03
									SIN CODIGO AUXILIAR
									PEREZ JOLAN ROMULO
									ESTIBAN
2116	2	0	Reposicion Medio de Pago	110000000000	1293117	0	0.00	34,182.41	34,182.41
									SIN CODIGO AUXILIAR
									RUIZ GAMEZ MANUEL
2116	2	0	Reposicion Medio de Pago	110000000000	17690944	0	0.00	3,600.00	3,600.00
									SIN CODIGO AUXILIAR
									ASOCIACION
									NACIONAL DE PIERTOS
									AGRONOMOS
									(ANDEFPA)
2116	2	0	Reposicion Medio de Pago	110000000000	26249976	0	0.00	1,167.96	1,167.96
									SIN CODIGO AUXILIAR
									SANTOS SALAZAR
									ANGEL FRANCISCO
2116	2	0	Reposicion Medio de Pago	110000000000	2782160	0	0.00	1,456.99	1,456.99
									SIN CODIGO AUXILIAR
									FUENTES SOTO LUIS
									ALFREDO
2116	2	0	Reposicion Medio de Pago	110000000000	3921059	0	0.00	1,167.96	1,167.96
									SIN CODIGO AUXILIAR
									CUELLAR ORTEGA
									BENY GABRIEL
2116	2	0	Reposicion Medio de Pago	110000000000	4822819	0	0.00	3,604.27	3,604.27
									SIN CODIGO AUXILIAR
									PEREZ JULIO ROSE
									MARIA
2116	2	0	Reposicion Medio de Pago	110000000000	6542001	0	0.00	6,024.64	6,024.64
									SIN CODIGO AUXILIAR
									MARROQUIN SOTO
									VICTOR ALEJONSO
2116	2	0	Reposicion Medio de Pago	110000000000	7481001	0	0.00	20,470.80	20,470.80
									SIN CODIGO AUXILIAR
									BARRIOS CASTILLO
									SILVIA MARIANA
2116	2	0	Reposicion Medio de Pago	110000000000	97083906	0	0.00	1,456.99	1,456.99
									SIN CODIGO AUXILIAR
									GONZALEZ AGUILAR
									MICHELL ANGLL
									TOTAL SUBCLENIA 2 :
									0.00
									TOTAL SUBCLENIA 1 :
									68,953.33
									SIN CODIGO AUXILIAR
									37,728.81
									TOTAL SUBCLENIA 2 :
									0.00
									TOTAL SUBCLENIA 1 :
									22,738.81
									TOTAL :
									91,682.14
									SALDO NETO :
									91,682.14