



*"Aprender Haciendo"*

Escuela Nacional Central de Agricultura  
-ENCA-  
Fundada en 1921

# INFORME DE LIQUIDACION PRESUPUESTARIO Y CONTABLE



enero/diciembre 2023

Bárcena, Villa Nueva enero 2024



*"Aprender Haciendo"*

## Escuela Nacional Central de Agricultura

**-ENCA-**

Fundada en 1921

Informe de liquidación

Presupuestario y Contable 2023

### PRESENTACION

La Constitución Política de la República de Guatemala, decretada el día 31 de mayo de 1985, en su artículo 79 declara de interés nacional el estudio, aprendizaje, explotación, comercialización e industrialización agropecuaria y establece la creación de la Escuela Nacional Central de Agricultura la cual debe de organizar, dirigir y desarrollar los planes de estudio agropecuario y forestal de la Nación a nivel de enseñanza media y se regirá por su propia ley orgánica, correspondiéndole una asignación no menor del cinco por ciento del presupuesto ordinario del Ministerio de Agricultura.

Con Decreto 51-86 "Ley Orgánica de la Escuela Nacional Central de Agricultura" el Congreso de la República de Guatemala, decreta la creación de la Escuela Nacional Central de Agricultura –ENCA- como una entidad estatal, descentralizada y autónoma, con personalidad jurídica y patrimonio propio con duración indefinida.

"La ENCA tiene por objeto la formación de técnicos en las ciencias agrícolas y forestales, en enseñanza media; así como planificar, dirigir, coordinar, supervisar y realizar estudios que coadyuven a la investigación y desarrollo agropecuario y forestal del país" para ello cuenta con un plan estratégico que abarca el período 2022-2031 y Plan operativo Anual en los cuales se encuentran establecidas las metas y líneas de acción que abarca todas las unidades administrativas internas de la Escuela, como instrumento de los mismos se tiene el presupuesto de Ingresos y Egresos el cual permite en la fase de ejecución presupuestaria llevar a cabo todas las acciones operacionales y procedimientos necesarios con apego a las disposiciones legales del país y las normas de transparencia dictadas para las instituciones del sector Público, en consecuencia la etapa de ejecución se fundamenta en la programación para procurar la máxima efectividad posible del gasto y el registro oportuno de los ingresos percibidos.



## Escuela Nacional Central de Agricultura -ENCA-

Fundada en 1921 Informe de liquidación  
Presupuestario y Contable 2023

### INFORME PRESUPUESTARIO

#### PRESUPUESTO DE INGRESOS

##### Ingresos Totales:

El ingreso total percibido al 31 de diciembre de 2023 es por un valor de Cuarenta y nueve millones seiscientos cuarenta y ocho mil quinientos cuarenta y cinco quetzales con 94/100 (Q.49,648,545.94) que representa 94.63% de los ingresos programados para el ejercicio fiscal 2023, y que se detalla en el cuadro siguiente:

Cuadro 1  
Ingresos por rubro  
Al 31 de diciembre de 2023

DESCRIPCIÓN	VIGENTE	RECAUDADO 2023	DIFERENCIA	%
Ingresos propios	7,968,500.00	7,175,452.05	(793,047.95)	90.05%
Aportes INAB	2,500,000.00	2,333,912.89	(166,087.11)	93.36%
Aportes MAGA FUNCIONAMIENTO	39,900,000.00	38,039,181.00	(1,860,819.00)	95.34%
Aportes MAGA INVERSION	2,100,000.00	2,100,000.00	-	100.00%
<b>TOTAL</b>	<b>52,468,500.00</b>	<b>49,648,545.94</b>	<b>(2,819,954.06)</b>	<b>94.63%</b>

Cuadro 2  
Ingresos comparativos  
Al 31 de diciembre de 2023

DESCRIPCIÓN	RECAUDADO 2023	RECAUDADO 2022	DIFERENCIA
Ingresos propios	7,175,452.05	6,544,532.51	630,919.54
Aportes INAB	2,333,912.89	2,326,225.82	7,687.07
Aportes MAGA FUNCIONAMIENTO	38,039,181.00	34,932,991.00	3,106,190.00
Aportes MAGA INVERSION	2,100,000.00	2,000,000.00	100,000.00
<b>TOTAL</b>	<b>49,648,545.94</b>	<b>45,803,749.33</b>	<b>3,844,796.61</b>

Los ingresos percibidos al 31 de diciembre del año 2023 en comparación con el 2022 se percibió más aporte del Ejecutivo vía el MAGA de funcionamiento, en los componentes inscripción, exámenes y matriculas, en venta de productos agropecuarios, también en aporte de INAB, como en los aportes de inversión.



"Aprender Haciendo"

# Escuela Nacional Central de Agricultura -ENCA-

Fundada en 1921 Informe de liquidación  
Presupuestario y Contable 2023

Transferencias del Ejecutivo vía el Ministerio de Agricultura Ganadería y Alimentación –MAGA-, a la fecha se ha percibido ingresos de los componentes que se detallan a continuación.

Cuadro 3  
Ingresos por tipo  
Al 31 de diciembre de 2023

FUNCIONAMIENTO		INVERSION	
PROGRAMADO	DEVENGADO	PROGRAMADO	DEVENGADO
39,900,000.00	38,039,181.00	2,100,000.00	2,100,000.00

### Ingresos Propios:

En concepto de ingresos propios se han recibido Siete millones ciento setena y cinco mil cuatrocientos cincuenta y dos quetzales con 05/100 (Q. 7,175,452.05) que representa el 90.05% del total programado, procedentes de las actividades de la Escuela de la manera siguiente:

Cuadro 4  
Ingresos propios por rubro  
Al 31 de diciembre de 2023

CÓDIGO	DESCRIPCIÓN	VIGENTE 2023	RECAUDADO 2023	%
11	Inscripciones, Exámenes y Matriculas	1,868,500.00	705,818.93	37.77%
14	Venta de productos Agropecuarios y forestales y curso propedeutico	3,800,000.00	3,803,136.95	100.08%
15	Intereses bancarios y/o títulos	2,300,000.00	2,666,496.17	115.93%
	<b>TOTAL</b>	<b>7,968,500.00</b>	<b>7,175,452.05</b>	<b>90.05%</b>

### Fondo Privativo:

El saldo de fondo privativo de ejercicios anteriores programado para ejecución en el año 2023 es de Veinticinco millones ochocientos treinta y cinco mil quinientos quetzales (Q.25,835,500.00), los mismos no son contabilizados como ingresos del ejercicio.



*"Aprender Haciendo"*

## Escuela Nacional Central de Agricultura -ENCA-

Fundada en 1921 Informe de liquidación  
Presupuestario y Contable 2023

### PRESUPUESTO DE EGRESOS

Al 31 de diciembre la ejecución presupuestaria de egresos de la ENCA es la siguiente:

**Grupo 0** "Servicios Personales" corresponden a este grupo de gasto la contratación de personal que presta sus servicios para el desarrollo de las operaciones normales de la Escuela, presenta devengado Treinta y dos millones cuatrocientos diez mil ciento sesenta y seis quetzales con 80/100, (Q. 32,410,166.80) que equivale a un 90.14% de lo programado.

**Grupo 1** "Servicios no personales" en este grupo de gasto se registran los pagos realizados por servicios suministrados a la ENCA presenta devengado de Nueve millones quinientos veintisiete mil cuatrocientos seis quetzales con 85/100 (Q. 9,527,406.85) que equivale a un 67.00% de lo programado.

**Grupo 2** "Materiales y suministros" en este grupo de gasto se realizan los pagos a proveedores por materiales y suministros proporcionados a la ENCA, presenta devengado de Once millones quinientos nueve mil seiscientos setenta y siete quetzales con 58/100 (Q. 11,509,677.58) que equivale a un 67.62% de lo programado.

**Grupo 3** "Propiedad, Planta Equipo e intangibles" en este grupo de gasto se encuentra el equipamiento y las infraestructuras de la ENCA, presenta devengado de Cuatro millones ochocientos tres mil quinientos setenta y tres quetzales con 95/100 (Q.4,803,573.95) que equivale a un 71.50% de lo programado.

**Grupo 4** "Transferencias Corrientes" contiene el pago de prestaciones a personal de la ENCA y pago por servicios gubernamentales de fiscalización realizado a Contraloría General de Cuentas, pago de becas de estudios al interior y exterior, presenta



*"Aprender Haciendo"*

## Escuela Nacional Central de Agricultura -ENCA-

Fundada en 1921 Informe de liquidación  
Presupuestario y Contable 2023

devengado de Tres millones ciento setenta y siete mil setenta y un quetzales con 15/100 (Q.3,177,071.15) que equivale a un 87.42% de lo programado.

**Grupo 9 "Sentencias Judiciales"** pago de sentencias judiciales dictadas por un juez competente según resolución, presenta devengado de Setecientos veintiocho mil seiscientos setenta quetzales exactos (Q. 728,670.00) que equivale a un 96.51% de lo programado.

### Ejecución Total:

La ejecución presupuestaria total de la ENCA al 31 de diciembre de 2023 es de Sesenta y dos millones ciento cincuenta y seis mil quinientos sesenta y seis quetzales con 33/100 (Q.62,156,566.33) que representa el 79.38% de ejecución del valor total de gasto programado incluido en este los saldos de caja de ejercicios anteriores.

Cuadro 5  
Gasto por grupo  
Al 31 de diciembre de 2023

GRUPO	TIPO DE GASTO	VIGENTE	DEVENGADO	EJECUCION
000	Servicios personales	35,954,385.00	32,410,166.80	90.14%
100	Servicios no personales	14,219,647.00	9,527,406.85	67.00%
200	Materiales y suministros	17,021,891.00	11,509,677.58	67.62%
300	Propiedad planta equipo e intangibles	6,718,675.00	4,803,573.95	71.50%
400	Transferencias corrientes	3,634,402.00	3,177,071.15	87.42%
900	Asignaciones globales	755,000.00	728,670.00	96.51%
<b>TOTAL</b>		<b>78,304,000.00</b>	<b>62,156,566.33</b>	<b>79.38%</b>

Cuadro 6  
Gasto por fuente de financiamiento  
Al 31 de diciembre de 2023

FUENTE	TIPO DE GASTO	VIGENTE	DEVENGADO	EJECUCION
12	Disminución Caja y Bancos de recursos del tesoro	10,000,000.00	5,795,279.23	57.95%
21	Ingresos Tributarios IVA Paz	50,635,500.00	44,077,342.07	87.05%
31	Ingresos Propios	10,468,500.00	7,899,186.09	75.46%
32	Disminución Caja y Bancos Ingresos Propios	7,200,000.00	4,384,758.94	60.90%
<b>TOTAL</b>		<b>78,304,000.00</b>	<b>62,156,566.33</b>	<b>79.38%</b>



"Aprender Haciendo"

## Escuela Nacional Central de Agricultura -ENCA-

Fundada en 1921 Informe de liquidación  
Presupuestario y Contable 2023

Cuadro 7  
Gasto por Actividad  
Al 31 de diciembre de 2023

CODIGO	UNIDAD	VIGENTE	DEVENGADO	% EJECUCION
1	Dirección	27,033,571.00	20,745,573.46	76.74%
2	Coordinación Administrativa Financiera	11,348,059.00	9,852,432.57	86.82%
3	Coordinación Académica	13,044,039.00	10,853,995.61	83.21%
4	Coordinación de Vida Estudiantil	8,997,656.00	6,719,395.92	74.68%
5	Coordinación de Producción	16,962,054.00	13,200,607.77	77.82%
6	Coordinación de Cenaf	918,621.00	784,561.00	85.41%
	<b>TOTAL</b>	<b>78,304,000.00</b>	<b>62,156,566.33</b>	<b>79.38%</b>

Cuadro 8  
Cuadro comparativo de gasto  
Al 31 de diciembre de 2023

GRUPO	TIPO DE GASTO	VIGENTE	DEVENGADO 2023	DEVENGADO 2022	DIFERENCIA 2023-2022
000	Servicios personales	35,954,385.00	32,410,166.80	31,775,995.67	634,171.13
100	Servicios no personales	14,219,647.00	9,527,406.85	8,581,049.90	946,356.95
200	Materiales y suministros	17,021,891.00	11,509,677.58	9,781,124.11	1,728,553.47
300	Propiedad planta equipo e intangibles	6,718,675.00	4,803,573.95	2,225,506.05	2,578,067.90
400	Transferencias corrientes	3,634,402.00	3,177,071.15	1,218,909.34	1,958,161.81
900	Asignaciones globales	755,000.00	728,670.00	139,439.27	589,230.73
	<b>TOTAL</b>	<b>78,304,000.00</b>	<b>62,156,566.33</b>	<b>53,722,024.34</b>	<b>8,434,541.99</b>

El gasto registrado al 31 de diciembre de 2023 es mayor que el registrado en el año 2022, en el grupo de gasto 0 Servicios personales debido a que se logró devengar la nómina completa, de igual forma el pago de los servicios básicos y de otros mantenimientos de inmuebles y equipos, en la compra de materiales y suministros necesarios para el funcionamiento de la ENCA, así como el pago del equipo programado para el 2023 y nuevas adquisiciones, las transferencias corrientes que se han realizado y el pago de las sentencias judiciales ya canceladas.



## Escuela Nacional Central de Agricultura

-ENCA-

Fundada en 1921

Informe de liquidación  
Presupuestario y Contable 2023

### NOTAS A LOS ESTADOS FINANCIEROS

#### NOTA No. (1) ENTIDAD

Los estados Financieros corresponden a la entidad denominada ESCUELA NACIONAL CENTRAL DE AGRICULTURA –ENCA-

#### NOTA No. (2) PERÍODO CONTABLE

El período contable o ejercicio financiero que rige las operaciones en Los Estados de Liquidación, Situación, y Superávit de la ENCA, inicia el 01 de enero y finaliza el 31 de diciembre de cada año, (Decreto 51-86 Ley Orgánica de la ENCA.)

#### NOTA No. (3) UNIDAD MONETARIA.

Las cifras presentadas en los Estados Financieros están expresadas en Quetzales.

#### NOTA No. (4) DEPRECIACION DE ACTIVOS FIJOS

En cumplimiento a lo que establece el acuerdo Ministerial No. 49-2006, en el que se faculta a la Dirección de Contabilidad del Estado para que, por medio de Resolución Interna, autorice los porcentajes de depreciación y amortización de los activos fijos depreciables y amortizables, de las entidades del Sector Público No Financiero. Con Resolución Interna No. Dce-013-2009, 06-2011 y 15-2011 y oficios S-DCE-055-2009, S-DCE-037-2011 y SUBDCE-076-2011 de la Dirección de Contabilidad del Estado; en conjunto aprueban los porcentajes de depreciación anual de los Activos Fijos de la institución.





"Aprender Haciendo"

## Escuela Nacional Central de Agricultura -ENCA-

Fundada en 1921 Informe de liquidación  
Presupuestario y Contable 2023

Activos Fijos	Porcentajes s/Res. 013-2009, 06-2011, 15-2011
Maquinaria y Equipo de Producción	15%
Equipo de Oficina	20%
Equipo Médico-Sanitario y de Laboratorio	10%
Equipo Educativo, Cultural y Recreativo	10%
Equipo de Comunicaciones	20%
Equipo de Computo	25%
Otros Activos Fijos	20%
Activos Intangibles	25%
Edificios	5%
Equipo militar y de seguridad	10%

### NOTA No. (5) CAJA Y BANCOS

Presenta un saldo de (Q.7,924,051.75) integrado por siete (07) cuentas monetarias, registradas en BANCO INDUSTRIAL, S.A., BANCO AGROMERCANTIL DE GUATEMALA, S.A., BANCO DE DESARROLLO RURAL, S.A., BANCO DE AMERICA CENTRAL, S.A. y CREDITO HIPOTECARIO NACIONAL, de la manera siguiente:

No.	Nombre de la Cuenta	Numero cuenta	Banco	Saldo
1	ESCUELA NACIONAL CENTRAL DE AGRICULTURA ENCA CUENTA ESPECIAL	295079678	INDUSTRIAL	204,159.38
2	ESCUELA NACIONAL CENTRAL DE AGRICULTURA ENCA PRODUCCION	294546628	INDUSTRIAL	834,990.40
3	ESCUELA NAC. CENTRAL DE AGRICULTURA "ENCA"	3033130698	BANRURAL	5,088,179.97
4	PROYECTOS EMPRESARIALES ESTUDIANTES ENCA	1260051873	INDUSTRIAL	203,518.43
5	ESCUELA NACIONAL CENTRAL DE AGRICULTURA	4060026708	AGROMERCANTIL DE GUATEMALA, S.A.	1,287,344.38
6	ESCUELA NACIONAL CENTRAL DE AGRICULTURA	904614682	BANCO DE AMERICA CENTRAL, S.A.	248,528.71
7	ESCUELA NACIONAL CENTRAL DE AGRICULTURA	100990511312	CREDITO HIPOTECARIO NACIONAL	57,330.48
<b>TOTAL</b>				<b>7,924,051.75</b>



"Aprender Haciendo"

## Escuela Nacional Central de Agricultura -ENCA-

Fundada en 1921 Informe de liquidación  
Presupuestario y Contable 2023

### NOTA No. (6) INVERSIONES FINANCIERAS

Corresponde a la colocación de seis (6) Certificados de Depósito a plazo fijo en Banco de Desarrollo Rural, S.A. y Crédito Hipotecario Nacional, integrados de la manera siguiente:

No. CERTIFICADO	CUENTA	VALOR	INTERES MENSUAL	BANCO	FECHA		APROBACION	
					INICIAL	VENCIMIENTO	RESOLUCION	FECHA
27608	30-099-005132-2	15,000,000.00	6.50%	Crédito Hipotecario Nacional	24/02/2023	23/02/2024	CD-014-2023	14/02/2023
27731	30-099-005248-5	10,000,000.00	7.50%	Crédito Hipotecario Nacional	15/11/2023	12/05/2024	CD-177-2023	14/11/2023
1097637	4450DPP0015157	5,000,000.00	7.50%	Banco de Desarrollo Rural, S.A.	22/11/2023	19/05/2024	CD-178-2023	14/11/2023
1097638	4450DPP00151600	5,000,000.00	7.50%	Banco de Desarrollo Rural, S.A.	22/11/2023	19/05/2024	CD-179-2023	14/11/2023
1099766	4450DPP00153106	5,000,000.00	7.50%	Banco de Desarrollo Rural, S.A.	13/12/2023	9/06/2024	CD-200-2023	5/12/2023
1099767	4450DPP00153093	5,000,000.00	7.50%	Banco de Desarrollo Rural, S.A.	13/12/2023	9/06/2024	CD-201-2023	5/12/2023

Los certificados se encuentran colocados a un tiempo de inversión de 365 días y 180 días autorizados por el Consejo Directivo.

### NOTA No. (7) CUENTAS A COBRAR A CORTO PLAZO

Corresponde a deudas que particulares tienen con la Institución, así como a operaciones pendientes de liquidar, se integra de la manera siguiente:

DESCRIPCION	SUBTOTAL	TOTAL
<b>CUENTAS A COBRAR A CORTO PLAZO</b>		<b>43,451.80</b>
*CUENTAS POR LIQUIDAR		
Empresa Electrica de Guatemala, S.A.	25,000.00	
Direccion General Diario de Centro America	18,451.80	

\*Las Cuentas por liquidar varias corresponden a depósito realizado a Empresa Eléctrica de Guatemala –EEGSA- por instalación de transformador eléctrico y publicación en Diario de Centro América.

### NOTA No. (8) MATERIAS PRIMAS, MATERIALES Y SUMINISTROS

Corresponde a saldos de materiales y suministros disponibles en almacén de la ENCA



"Aprender Haciendo"

## Escuela Nacional Central de Agricultura -ENCA-

Fundada en 1921 Informe de liquidación  
Presupuestario y Contable 2023

Código	Descripción	Valor Q.
21	Alimentos y productos agropecuarios	175,059.93
22	Minerales	2,495.53
23	Textiles y vestuario	41,175.04
24	Productos de papel, carton e impresos	154,357.88
25	Productos de cuero y caucho	41,770.04
26	Productos químicos y conexos	579,320.41
27	Productos de minerales no metálicos	18,218.75
28	Productos metálicos	119,102.27
29	Otros materiales y suministros	446,477.08
TOTAL		1,577,976.93

### NOTA No. (9) CUENTAS A COBRAR A LARGO PLAZO

Corresponde a deudas que particulares tienen con la Institución, se integra de la manera siguiente:

DESCRIPCION		SUBTOTAL	TOTAL
<b>CUENTAS A COBRAR A LARGO PLAZO</b>			<b>277,499.47</b>
*OTRAS CUENTAS A COBRAR		277,499.47	
German Rolando Fuentes Tul "Constructora Fuentes"	111,784.98		
Alfredo Augusto Allen Rowe CIAAR	18,874.56		
Eagles Corporation, S.A.	64,995.00		
Walter Amilcar Dardon Flores	33,145.00		
Cesar Armando Raxon Ajuchan	48,699.93		

### NOTA No. (10) COSTO HISTÓRICO

Los activos adquiridos por ENCA, se registraron al costo de adquisición menos el Impuesto al Valor Agregado –IVA-.

### NOTA No. (11) PROPIEDAD, PLANTA Y EQUIPO

Comprende los Activos Fijos (netos) de la institución registrados al 31-12-2023, por Q.56,198,649.41 integrado de la manera siguiente:



*"Aprender Haciendo"*

## Escuela Nacional Central de Agricultura -ENCA-

Fundada en 1921 Informe de liquidación  
Presupuestario y Contable 2023

Código	Descripción	Parciales	Sub-Total	Total
1230	PROPIEDAD PLANTA Y EQUIPO			56,198,649.41
1231	EDIFICIOS E INSTALACIONES		45,124,119.12	
	EDIFICIOS E INSTALACIONES	45,124,119.12		
1232	MAQUINARIA Y EQUIPO		30,185,440.20	
	DE PRODUCCION	7,167,498.97		
	DE CONSTRUCCION	203,031.27		
	DE OFICINA Y MUEBLES	4,211,053.61		
	MEDICO-SANITARIO Y DE LABORATORIO	5,628,241.99		
	EDUCACIONAL, CULTURAL Y RECREATIVO	1,397,701.25		
	DE TRASPORTE, TRACCIÓN Y ELEVACIÓN	6,095,560.12		
	DE COMUNICACIONES	407,172.60		
	HERRAMIENTAS	49,845.49		
	EQUIPO DE CÓMPUTO	5,025,334.90		
1233	TIERRAS Y TERRENOS		18,435,817.30	
	TIERRAS Y TERRENOS	18,435,817.30		
1234	CONSTRUCCIONES EN PROCESO		-	
	CONSTRUCCIONES EN PROCESO	-		
1235	EQUIPO MILITAR Y DE SEGURIDAD		33,928.57	
	EQUIPO MILITAR Y DE SEGURIDAD	33,928.57		
1236	ANIMALES		1,696,535.57	
	ANIMALES	1,696,535.57		
1237	OTROS ACTIVOS FIJOS		21,466,084.32	
	OTROS ACTIVOS FIJOS	21,466,084.32		
2271	DEPRECIACIONES ACUMULADAS		(60,743,275.67)	
	DEPRECIACIONES ACUMULADAS	(60,743,275.67)		

### NOTA No. (12) CUENTAS A PAGAR A CORTO PLAZO

Presenta un saldo de quinientos treinta y dos mil trescientos cincuenta y cuatro quetzales con 61/100 (Q.532,354.61), que corresponden a retenciones realizadas a personal ENCA y el IVA débito del mes, estos se integran de la manera siguiente:



*"Aprender Haciendo"*

## Escuela Nacional Central de Agricultura -ENCA-

Fundada en 1921 Informe de liquidación  
Presupuestario y Contable 2023

<b>2110</b>	<b>Cuentas a pagar a corto plazo</b>				532,354.61
<b>2113</b>	<b>Retenciones a pagar</b>			298,205.60	
	<b>Retenciones a trabajadores</b>		298,205.60		
	Banco de los Trabajadores	7,468.11			
	Stenca	28.56			
	UPA	39,856.25			
	IGSS	110,261.70			
	Fianza	935.90			
	ISR	62,953.06			
	IVA retenido	21,106.46			
	Retenciones judiciales	37,706.75			
	Prestamos Banco Industrial	17,888.81			
<b>2116</b>	<b>Otras cuentas a pagar</b>		234,149.01	234,149.01	
	Reposicion medio de pago				
	Romulo Esteban Perez Jolom	1,457.03			
	Reposicion medio de pago Julio				
	Jose Maria Perez	5,604.47			
	Reposicion medio de pago Juan				
	Rodrigo Garcia Marroquin	1,456.99			
	Reposicion medio de pago				
	Manuel Ruiz Gamez	24,192.41			
	Reposicion medio de pago				
	Asociacion Peritos Agronomos	3,600.00			
	Reposicion medio de pago Angel				
	Francisco Santos Salazar	1,163.96			
	Reposicion medio de pago Luis				
	alfredo Fuentes Soto	1,456.99			
	Reposicion medio de pago Beny				
	Gabriel Cuellar Ortega	1,163.96			
	Reposicion medio de pago Victor				
	Alfonso Marroquin Soto	6,994.64			
	Reposicion medio de pago Silvia				
	Mariana Barrios Castillo	20,405.89			
	Reposicion medio de pago				
	Miguel Angel Gonzalez Aguilar	1,456.99			
	proveedores	125,000.23			
	IVA debito	40,195.45			

### NOTA No. (13) PATRIMONIO

El patrimonio total de la institución al 31/12/2023 asciende a la cantidad de Q.110,489,274.75 y se encuentra integrado de la siguiente forma:



"Aprender Haciendo"

**Escuela Nacional Central de Agricultura  
-ENCA-**

Fundada en 1921 Informe de liquidación  
Presupuestario y Contable 2023

Codigo	Descripción	Parcial	Total
<b>3212</b>	<b>RESULTADOS DEL EJERCICIO</b>		(15,404,965.42)
	Es el resultado de equiparar los ingresos corrientes con los gastos corrientes (gastos de consumo, intereses comisiones y otras rentas de la propiedad, perdidas, transferencias corrientes) del año 2023 mas donaciones en especie.		
	Ingresos corrientes	47,548,545.94	
	(-) Egresos corrientes	62,953,511.36	
<b>3212</b>	<b>RESULTADOS ACUMULADOS DE LOS EJERCICIOS ANTERIORES</b>		68,197,963.17
	Comprende el saldo acumulado de los resultados de años anteriores		
	Saldo Año 2021	81,493,624.74	
	(+/-) Resultado ejercicio 2022	(13,635,867.70)	
	(+/-) Ajustes Contables	340,206.13	
<b>3213</b>	<b>TRANSFERENCIAS DE CAPITAL</b>		57,696,277.00
	Comprende las transferencias de capital recibidas para el fortalecimiento institucional.		
	Aportes otorgados en los años 2009, 2010, 2011, 2012, 2013, 2014, 2015, 2016, 2017, 2018, 2019, 2020, 2021 y 2022, por el Ministerio de Agricultura Ganadería y Alimentación, para el programa de inversión y fortalecimiento del la ENCA.	55,596,277.00	
	Transferencia de capital recibida durante el año 2023, a traves del Ministerio de Agricultura Ganadería y Alimentación -MAGA- .	2,100,000.00	
	<b>TOTAL</b>		<b>110,489,274.75</b>

**NOTA No. (14) INGRESOS**

El presupuesto de ingresos vigente al 31 de diciembre 2023 asciende a Q.78,304,000.00 que al compararlo con los ingresos percibidos a la misma fecha Q. 49,648,545.94, originó un saldo neto de Q.-28,655,4554.06.

El saldo disponible del período 2022 programado para la ejecución 2023, no se muestra percibido debido a que se encuentra dentro de la disponibilidad de la Institución. De lo contrario se estaría duplicando el mismo.



"Aprender Haciendo"

## Escuela Nacional Central de Agricultura -ENCA-

Fundada en 1921 Informe de liquidación  
Presupuestario y Contable 2023

Código	Descripción	Vigente	Recaudado	% Ejecución
11000	Ingresos no Tributarios	1,868,500.00	705,818.93	37.77%
14000	Ingresos de Operación	3,800,000.00	3,803,136.95	100.08%
15000	Rentas de la Propiedad	2,300,000.00	2,666,496.17	115.93%
16000	Transferencias Corrientes	42,400,000.00	40,373,093.89	95.22%
17000	Transferencias de Capital	2,100,000.00	2,100,000.00	100.00%
23000	Disminución de caja y bancos	25,835,500.00	25,835,500.00	100.00%
	Totales	78,304,000.00	75,484,045.94	96.40%

### NOTA No. (15) EGRESOS

La ENCA cuenta con un presupuesto de egresos vigente de Q.78,304,000.00 que al compararlo con lo devengado al 31/12/2023 presenta una ejecución de Q.62,156,566.33 equivalente al 79.38% del total de egresos programados para el período.

### NOTA No. (16) RESULTADO DEL EJERCICIO

El resultado final de equiparar los Ingresos versus los Egresos, según el Estado de Resultados al 31/12/2023 constituye un monto de Q.-115,404,965.42, debido a que en el SICOIN aparecen algunos registros que de forma conceptual son tratados en lo que enmarcan las disposiciones emitidas por el órgano rector para el buen funcionamiento de este, éstas se describen a continuación:

La fuente de financiamiento que se deriva del saldo disponible del año 2,022 por Q.25,835,500.00, la cual se encuentra debidamente programada para la ejecución presupuestaria del año 2,023, no aparece registrada como ingresos percibidos del año, porque son ingresos que se percibieron en años anteriores, sin embargo, del lado del gasto si se reflejan los egresos presupuestarios que utilizan la mencionada fuente de financiamiento.



*"Aprender Haciendo"*

## Escuela Nacional Central de Agricultura -ENCA-

Fundada en 1921 Informe de liquidación  
Presupuestario y Contable 2023

Las transferencias de capital recibidas durante el año no figuran en los ingresos percibidos, debido a que el procedimiento contable establece que las mismas se reflejen en la Cta. No 3213 Transferencias de Capital Recibidas.

Los gastos presupuestarios que conllevan la compra de equipo utilizando el grupo de gasto 300 no se reflejan como gastos presupuestarios si no que se refleja en las Cuentas Contables 1230 Propiedad, Planta y Equipo.

La Cuenta 6113 Depreciación y Amortización se refleja en los gastos y no constituye un gasto presupuestario del año, ya que el registro que se realiza es únicamente a nivel contable.

### NOTA No. (17) SUPERAVIT PRESUPUESTARIO

Se toma como base el Estado de Liquidación del Presupuesto de Ingresos y Egresos al 31/12/2023, que refleja un saldo de Q.-12,508,020.39 al que se le da el siguiente análisis:

( - )	Saldo Total de ingresos percibidos año 2023		49,648,545.94
	Saldo Total de egresos devengados año 2023		62,156,566.33
	Superavit o déficit presupuestario		<b>(12,508,020.39)</b>
( + )	DISPONIBILIDADES AÑO 2022		64,417,264.02
	Saldo Programado para la ejecución 2023	25,835,500.00	
	Saldo disponible sin programar.	38,581,764.02	
	<b>Superavit Presupuestario 2023</b>		<b>51,909,243.63</b>

Se establece como saldo disponible para el próximo ejercicio fiscal Q.51,909,243.63 los cuales serán reprogramados en el presupuesto de ingresos y egresos de los siguientes años.





*"Aprender Haciendo"*

## Escuela Nacional Central de Agricultura -ENCA-

Fundada en 1921 Informe de liquidación  
Presupuestario y Contable 2023

### NOTA No. (18) INTEGRACION CUENTAS DE GASTO ESTADO DE RESULTADOS Y PRESUPUESTO DE GASTOS

INTEGRACION CUENTAS DE GASTO ESTADO DE RESULTADOS Y PRESUPUESTO DE GASTOS					
Estado de Resultados		Presupuesto de gastos			diferencia
cuenta	valor	renglon	subtotal	total	
6111	35,112,328.77	'000	32,410,166.80	35,112,328.77	-
		413	2,308,147.22		
		415	394,014.75		
*6112	21,002,943.34	100	9,292,539.44	20,802,217.02	200,726.32
		200	11,509,677.58		
6123	140,309.37	158	140,309.37	140,309.37	-
6124	94,558.04	153	94,558.04	94,558.04	-
		156	-		
6113	5,308,759.21	depreciaciones		5,308,759.21	-
6116		donaciones bienes de consumo		-	-
6151	279,149.18	419	271,449.18	279,149.18	-
		426	7,700.00		
6152	195,760.00	456	195,760.00	195,760.00	-
6142	728,670.00	913	728,670.00	728,670.00	-
6143	91,033.45	bajas de inventarios		91,033.45	-
<b>TOTAL</b>	<b>62,953,511.36</b>	<b>TOTAL</b>		<b>62,752,785.04</b>	<b>200,726.32</b>

\*la diferencia entre el estado de resultados con el gasto presupuestario (Q. 200,726.32) corresponde a la diferencia entre el saldo de inventario de materiales del año 2022 y el año 2023 los cuales, por la parametrización del sistema, este registra la diferencia en cuenta 1141 Materias primas materiales y suministros del balance general como materiales consumidos.



*"Aprender Haciendo"*

Escuela Nacional Central de Agricultura

-ENCA-

Fundada en 1921

Informe de liquidación

Presupuestario y Contable 2023

# ANEXOS



*"Aprender Haciendo"*

Escuela Nacional Central de Agricultura

-ENCA-

Fundada en 1921

Informe de liquidación

Presupuestario y Contable 2023

# INGRESOS

**Sistema de Contabilidad Integrada Gubernamental**  
**Ejecución de Ingresos - Reportes - Información Estadística**  
**Estadístico de desagregación de ingresos**

Expresado en Quetzales

Fecha de Aprobado Mayor o igual a 01/01/2023, Fecha de Aprobado Menor o igual a 31/12/2023

PAGINA : 1 DE 2

FECHA : 15/01/2024

HORA : 15:02.19

REPORTE: R00804714.rpt

EJERCICIO		2023		Información al: 29/12/2023 (Fecha Real)			
RUBRO	AUX	DESCRIPCION	DEVENGADO			RECAUDADO	
ENTIDAD:	11300063-000-00	ESCUELA NACIONAL CENTRAL DE AGRICULTURA (ENCA)					
FUENTE:	21	INGRESOS TRIBUTARIOS IVA PAZ					
16210	1	APORTES DE FUNCIONAMIENTO (MAGA)	38,039,181.00			38,039,181.00	
		<b>Total Rubro:</b>	<b>38,039,181.00</b>			<b>38,039,181.00</b>	
17210	1	APORTE DE INVERSION	2,100,000.00			2,100,000.00	
		<b>Total Rubro:</b>	<b>2,100,000.00</b>			<b>2,100,000.00</b>	
		<b>Total Fuente: 21</b>	<b>40,139,181.00</b>			<b>40,139,181.00</b>	
FUENTE:	31	INGRESOS PROPIOS					
11120	1	MATRICULA ESTUDIANTIL	194,400.00			194,400.00	
11120	2	MATRICULA DEPARTAMENTAL	198,430.00			198,430.00	
11120	3	EXAMEN DE RETRASADA	28,950.00			28,950.00	
11120	4	BONO DE COMPUTACION	45,685.00			45,685.00	
11120	17	SERVICIO MEDICO	135,665.00			135,665.00	
11120	18	EXAMEN DE GRADUACION	19,125.00			19,125.00	
		<b>Total Rubro:</b>	<b>622,255.00</b>			<b>622,255.00</b>	
11990	3	INCENTIVOS PROBOSQUE	55,280.00			55,280.00	
11990	22	PROYECTOS EMPRESARIALES ESTUDIATILES ENCA	28,283.93			28,283.93	
		<b>Total Rubro:</b>	<b>83,563.93</b>			<b>83,563.93</b>	
14120	1	POLLOS DE ENGORDE	35,874.79			35,874.79	
14120	2	AVES DE POSTURA	127,981.89			127,981.89	
14120	3	GANADO LECHERO (BOVINOS)	484,650.81			484,650.81	
14120	4	CERDOS	492,808.47			492,808.47	
14120	5	PECES	34,047.08			34,047.08	
14120	6	CONEJOS	3,890.20			3,890.20	
14120	7	RASTRO	411,595.94			411,595.94	
14120	8	APICULTURA	16,436.49			16,436.49	
14120	9	PELIBUEY	7,955.42			7,955.42	
14120	10	CONCENTRADOS	1,519.95			1,519.95	
14120	11	FRUTICULTURA	165,111.52			165,111.52	
14120	12	FLORICULTURA	107,217.58			107,217.58	
14120	14	PILONES	360.72			360.72	
14120	15	CONSULADO ORIENTE	182,276.97			182,276.97	
14120	16	CULTIVOS EXTENSIVOS	140,994.16			140,994.16	
14120	17	VIVERO FORESTAL/ASERRADERO	235,355.87			235,355.87	
14120	19	EMBUTIDOS	137,893.29			137,893.29	
14120	20	HORTALIZAS	413,247.14			413,247.14	
14120	21	AGROINDUSTRIA	78,889.62			78,889.62	
14120	23	PRODUCTOS LACTEOS	204,748.68			204,748.68	
		<b>Total Rubro:</b>	<b>3,282,856.59</b>			<b>3,282,856.59</b>	
14190	1	TICKETS DE COMIDA	103,931.00			103,931.00	
14190	2	EXAMEN DE ADMISION	63,630.00			63,630.00	
14190	4	INGRESOS ACADEMIA	51,470.00			51,470.00	
14190	5	INGRESOS VARIOS	223,614.36			223,614.36	
14190	6	ANALISIS DE LABORATORIO	77,635.00			77,635.00	
		<b>Total Rubro:</b>	<b>520,280.36</b>			<b>520,280.36</b>	

**Sistema de Contabilidad Integrada Gubernamental**  
**Ejecución de Ingresos - Reportes - Información Estadística**  
**Estadístico de desagregación de ingresos**

Expresado en Quetzales

Fecha de Aprobado Mayor o igual a 01/01/2023, Fecha de Aprobado Menor o igual a 31/12/2023

PAGINA : 2 DE 2  
 FECHA : 15/01/2024  
 HORA : 15:02.19  
 REPORTE: R00804714.rpt

EJERCICIO 2023

Información al: 29/12/2023 (Fecha Real)

RUBRO	AUX	DESCRIPCION	DEVENGADO	RECAUDADO
15131	1	INTERESES BANCARIOS BANCO INDUSTRIAL	70,176.62	70,176.62
15131	2	INTERESES BANCARIOS BANRURAL	265,983.37	265,983.37
15131	3	INTERESES BANCO AGROMERCANTIL	16,244.38	16,244.38
15131	4	BANCO DE AMERICA CENTRAL BAC	583.51	583.51
15131	5	CHN	57,330.48	57,330.48
<b>Total Rubro:</b>			<b>410,318.36</b>	<b>410,318.36</b>
15141	1	INTERESES POR TITULOS Y VALORES	2,256,177.81	2,256,177.81
<b>Total Rubro:</b>			<b>2,256,177.81</b>	<b>2,256,177.81</b>
16220	2	APORTES INAB	2,333,912.89	2,333,912.89
<b>Total Rubro:</b>			<b>2,333,912.89</b>	<b>2,333,912.89</b>
<b>Total Fuente: 31</b>			<b>9,509,364.94</b>	<b>9,509,364.94</b>
<b>Total Unidad Ejecutora: 11300063-000-00</b>			<b>49,648,545.94</b>	<b>49,648,545.94</b>
<b>Total Entidad : 11300063</b>			<b>49,648,545.94</b>	<b>49,648,545.94</b>
<b>Gran Total</b>			<b>49,648,545.94</b>	<b>49,648,545.94</b>



*"Aprender Haciendo"*

Escuela Nacional Central de Agricultura

-ENCA-

Fundada en 1921

Informe de liquidación

Presupuestario y Contable 2023

# EGRESOS

**Sistema de Contabilidad Integradada Gubernamental**  
**Ejecución de Gastos - Reportes - Informacion Consolidada**  
**Ejecucion del Presupuesto (Grupos Dinamicos)**  
 Expresado en Quetzales

PAGINA : 1 DE 1  
 FECHA : 15/01/2024  
 HORA : 15:06.54  
 REPORTE : R00804768.rpt

- ENTIDAD - GRUPO GASTO -  
 DEL MES ENERO AL MES DE DICIEMBRE

EJERCICIO: 2.023

DESCRIPCION	ASIGNADO	MODIFICADO	VIGENTE	PRE COMPROMISO	COMPROMETIDO	DEVENGADO	PAGADO	SALDO POR COMPROMETER	SALDO POR DEVENGAR	SALDO POR PAGAR	% EJEJ
11300063											
000	37,439,445.00	-1,485,060.00	35,954,385.00	0.00	32,441,916.80	32,410,166.80	32,410,166.80	3,512,468.20	3,544,218.20	0.00	90.14
100	13,744,447.00	475,200.00	14,219,647.00	0.00	10,509,676.95	9,527,406.85	9,527,406.85	3,709,870.05	4,692,240.15	0.00	67.00
200	18,107,531.00	-1,085,640.00	17,021,891.00	101,607.94	13,838,043.53	11,509,677.58	11,508,747.58	3,183,847.47	5,512,213.42	930.00	67.62
300	6,373,675.00	345,000.00	6,718,675.00	313,517.86	5,461,009.67	4,803,573.95	4,803,573.95	1,257,665.33	1,915,101.05	0.00	71.50
400	1,883,902.00	1,750,500.00	3,634,402.00	0.00	3,177,071.15	3,177,071.15	3,052,070.92	457,330.85	457,330.85	125,000.23	87.42
900	755,000.00	0.00	755,000.00	0.00	728,670.00	728,670.00	728,670.00	26,330.00	26,330.00	0.00	96.51
TOTAL	78,304,000.00	0.00	78,304,000.00	415,125.80	66,156,388.10	62,156,566.33	62,030,636.10	12,147,611.90	16,147,433.67	125,830.23	79.31

TOTAL 11300063 ESCUELA NACIONAL CENTRAL DE AGRICULTURA (ENCA)

**Sistema de Contabilidad Integrada Gubernamental**  
**Ejecución de Gastos - Reportes - Informacion Consolidada**  
**Ejecucion del Presupuesto (Grupos Dinamicos)**  
 Expresado en Quetzales

PAGINA : 1 DE 1  
 FECHA : 15/01/2024  
 HORA : 15:06.24  
 REPORTE : R00804768.rpt

- ENTIDAD - FUENTE DE FINANCIAMIENTO -  
 DEL MES ENERO AL MES DE DICIEMBRE

EJERCICIO: 2.023

DESCRIPCION	ASIGNADO	MODIFICADO	VIGENTE	PRE COMPROMISO	COMPROMETIDO	DEVENGADO	PAGADO	SALDO POR COMPROMETER	SALDO POR DEVENGAR	SALDO POR PAGAR	% EJE
11300063											
ESCUELA NACIONAL CENTRAL DE AGRICULTURA (ENCA)											
12	10,000,000.00	0.00	10,000,000.00	0.00	6,695,255.61	5,795,279.23	5,795,279.23	3,304,744.39	4,204,720.77	0.00	57.95
DISMINUCIÓN DE CAJA Y BANCOS DE RECURSOS DEL TESORO											
21	50,635,500.00	0.00	50,635,500.00	208,354.58	45,726,151.33	44,077,342.07	43,952,341.64	4,909,348.67	6,558,157.93	125,000.23	87.05
INGRESOS TRIBUTARIOS IVA PAZ											
31	10,468,500.00	0.00	10,468,500.00	0.02	9,000,181.52	7,899,186.09	7,899,186.09	1,468,318.48	2,589,313.91	0.00	75.46
INGRESOS PROPIOS											
32	7,200,000.00	0.00	7,200,000.00	206,771.20	4,734,799.64	4,384,758.94	4,383,828.94	2,465,200.36	2,815,241.06	930.00	60.90
DISMINUCIÓN DE CAJA Y BANCOS DE INGRESOS PROPIOS											
TOTAL	78,304,000.00	0.00	78,304,000.00	415,125.80	66,156,388.10	62,156,566.33	62,030,636.10	12,147,611.99	16,147,433.67	125,930.23	79.36



**Sistema de Contabilidad Integrada Gubernamental**  
**Ejecución de Gastos - Reportes - Información Consolidada**  
**Ejecución del Presupuesto (Grupos Dinámicos)**  
 Expresado en Quetzales

PAGINA : 1 DE 1  
 FECHA : 15/01/2024  
 HORA : 15:04:53  
 REPORTE : R00804768.rpt

- ENTIDAD - ACTIVIDAD -  
 DEL MES ENERO AL MES DE DICIEMBRE

EJERCICIO: 2.023

DESCRIPCION	ASIGNADO	MODIFICADO	VIGENTE	PRE COMPROMISO	COMPROMETIDO	DEVENGADO	PAGADO	SALDO POR COMPROMETER	SALDO POR DEVENGAR	SALDO POR PAGAR	% EJEJ
11300063	27,211,246.00	-177,675.00	27,033,571.00	27,983.93	21,158,531.21	20,745,573.46	20,745,573.46	5,875,039.79	6,287,997.54	0.00	76.74
11 00 000 001	11,667,584.00	-319,525.00	11,348,059.00	10,267.86	10,086,352.81	9,852,432.57	9,852,432.57	1,261,706.19	1,495,626.43	0.00	86.82
11 00 000 002	13,414,464.00	-370,425.00	13,044,039.00	44,642.86	11,113,968.54	10,853,995.61	10,728,065.38	1,930,070.46	2,190,043.39	125,930.23	83.21
11 00 000 003	9,183,681.00	-186,025.00	8,997,656.00	123,929.35	8,259,871.34	6,719,395.92	6,719,395.92	737,784.66	2,278,260.08	0.00	74.68
11 00 000 004	15,921,154.00	1,040,900.00	16,962,054.00	205,357.16	14,753,063.02	13,200,607.77	13,200,607.77	2,208,990.98	3,761,446.23	0.00	77.82
11 00 000 005	905,871.00	12,750.00	918,621.00	2,944.64	784,601.18	784,561.00	784,561.00	134,019.82	134,060.00	0.00	85.41
11 00 000 006											
TOTAL	78,304,000.00	0.00	78,304,000.00	415,125.80	66,156,388.10	62,156,566.33	62,030,636.10	12,147,611.90	16,147,433.67	125,930.23	79.31

**Sistema de Contabilidad Integradada Gubernamental**  
**Ejecucion de Gastos - Reportes - Informacion Consolidada**  
**Ejecucion del Presupuesto (Grupos Dinamicos)**  
 Expresado en Quetzales

PAGINA : 1 DE 1  
 FECHA : 15/01/2024  
 HORA : 15:09.23  
 REPORTE : R00804768.rpt

**- ENTIDAD - SUBGRUPO TIPO GASTO -**  
**DEL MES ENERO AL MES DE DICIEMBRE**

EJERCICIO:	2,023	DESCRIPCION	ASIGNADO	MODIFICADO	VIGENTE	PRE COMPROMISO	COMPROMETIDO	DEVENGADO	PAGADO	SALDO POR COMPROMETER	SALDO POR DEVENGAR	SALDO POR PAGAR	% EJEJ
11300063		ESCUELA NACIONAL CENTRAL DE AGRICULTURA (ENCA)											
12		DESARROLLO HUMANO	70,046,423.00	-2,095,500.00	67,950,923.00	101,607.94	57,518,307.28	54,175,921.23	54,174,981.23	10,432,615.72	13,775,001.77	930.00	79.73
13		TRANSFERENCIAS CORRIENTES	1,883,902.00	1,750,500.00	3,634,402.00	0.00	3,177,071.15	3,177,071.15	3,052,070.92	457,330.85	457,330.85	125,000.23	87.42
21		INVERSION FISICA	6,373,675.00	345,000.00	6,718,675.00	313,517.86	5,461,009.87	4,803,573.85	4,803,573.85	1,257,665.33	1,915,101.05	0.00	71.50
TOTAL	11300063	ESCUELA NACIONAL CENTRAL DE AGRICULTURA (ENCA)	78,304,000.00	0.00	78,304,000.00	415,125.80	66,156,388.10	62,156,566.33	62,030,636.10	12,147,611.90	16,147,433.67	125,930.23	79.36

**Sistema de Contabilidad Integradada Gubernamental**  
**Ejecución de Gastos - Reportes - Informacion Consolidada**  
**Ejecucion del Presupuesto (Grupos Dinamicos)**  
 Expresado en Quetzales

PAGINA : 1 DE 5  
 FECHA : 15/01/2024  
 HORA : 15:07:35  
 REPORTE : R00804768.rpt

**- ENTIDAD - RENGLON -**  
**DEL MES ENERO AL MES DE DICIEMBRE**

EJERCICIO: 2.023

	DESCRIPCION	ASIGNADO	MODIFICADO	VIGENTE	PRE COMPROMISO	COMPROMETIDO	DEVENGADO	PAGADO	SALDO POR COMPROMETER	SALDO POR DEVENGAR	SALDO POR PAGAR	% EJEC
11300063	ESCUELA NACIONAL CENTRAL DE AGRICULTURA (ENCA)	1,473,200.00	0.00	1,473,200.00	0.00	1,473,165.48	1,473,165.48	1,473,165.48	34.52	34.52	0.00	100.00
011	PERSONAL PERMANENTE	84,000.00	0.00	84,000.00	0.00	81,600.00	81,600.00	81,600.00	2,400.00	2,400.00	0.00	97.14
013	COMPLEMENTO POR ANTIGUEDAD AL PERSONAL PERMANENTE	27,000.00	0.00	27,000.00	0.00	27,000.00	27,000.00	27,000.00	0.00	0.00	0.00	100.00
014	COMPLEMENTO POR CALIDAD PROFESIONAL AL PERSONAL PERMANENTE	45,000.00	0.00	45,000.00	0.00	45,000.00	45,000.00	45,000.00	0.00	0.00	0.00	100.00
015	COMPLEMENTOS ESPECIFICOS AL PERSONAL PERMANENTE	20,692,300.00	-942,425.00	19,749,875.00	0.00	19,067,981.12	19,067,981.12	19,067,981.12	681,893.88	681,893.88	0.00	96.55
022	PERSONAL POR CONTRATO	75,600.00	0.00	75,600.00	0.00	64,063.44	64,063.44	64,063.44	11,536.56	11,536.56	0.00	84.74
025	COMPLEMENTO POR ANTIGUEDAD AL PERSONAL TEMPORAL	315,000.00	-15,187.00	299,813.00	0.00	280,325.82	280,325.82	280,325.82	19,487.18	19,487.18	0.00	93.50
026	COMPLEMENTO POR CALIDAD PROFESIONAL AL PERSONAL TEMPORAL	801,000.00	-33,875.00	767,125.00	0.00	745,958.06	745,958.06	745,958.06	21,166.94	21,166.94	0.00	97.24
027	COMPLEMENTOS ESPECIFICOS AL PERSONAL TEMPORAL	3,510,600.00	-58,900.00	3,451,700.00	0.00	2,372,127.07	2,372,127.07	2,372,127.07	1,079,572.93	1,079,572.93	0.00	67.80
029	OTRAS REMUNERACIONES DE PERSONAL TEMPORAL	2,085,556.00	-510,275.00	1,575,281.00	0.00	1,120,428.30	1,120,428.30	1,120,428.30	454,852.70	454,852.70	0.00	71.13
031	JORNALES	453,980.00	0.00	453,980.00	0.00	88,399.24	88,399.24	88,399.24	365,580.76	365,580.76	0.00	19.47
033	COMPLEMENTOS ESPECIFICOS AL PERSONAL POR JORNAL	2,450,781.00	0.00	2,450,781.00	0.00	2,082,749.49	2,082,749.49	2,082,749.49	368,031.51	368,031.51	0.00	84.98
051	APORTE PATRONAL AL IGSS	175,000.00	30,000.00	205,000.00	0.00	178,832.92	178,832.92	178,832.92	26,167.08	26,167.08	0.00	87.24
055	APORTE PARA CLASES PASIVAS	540,000.00	0.00	540,000.00	0.00	456,000.00	456,000.00	456,000.00	84,000.00	84,000.00	0.00	84.44
061	DIETAS	1,975,500.00	37,163.00	2,012,663.00	0.00	1,810,465.49	1,810,465.49	1,810,465.49	202,197.51	202,197.51	0.00	89.95
071	AGUINALDO	1,975,500.00	0.00	1,975,500.00	0.00	1,814,388.81	1,814,388.81	1,814,388.81	161,111.19	161,111.19	0.00	91.84
072	BONIFICACION ANUAL (BONO 14)	759,428.00	8,439.00	767,867.00	0.00	733,431.56	733,431.56	733,431.56	34,435.44	34,435.44	0.00	95.52
073	BONO VACACIONAL	1,212,000.00	240,000.00	1,452,000.00	0.00	1,439,766.28	1,439,766.28	1,439,766.28	12,233.72	12,233.72	0.00	99.16
111	ENERGIA ELÉCTRICA	522,400.00	0.00	522,400.00	0.00	341,125.75	262,476.06	262,476.06	181,274.25	259,923.94	0.00	50.24
113	TELEFONÍA	1,500.00	0.00	1,500.00	0.00	35.71	35.71	35.71	1,464.29	1,464.29	0.00	2.38
114	CORREOS Y TELÉGRAFOS	33,900.00	-5,000.00	28,900.00	0.00	23,745.52	23,745.52	23,745.52	5,154.48	5,154.48	0.00	82.16
115	EXTRACCIÓN DE BASURA Y DESTRUCCIÓN DE DESECHOS SÓLIDOS	160,695.00	12,000.00	172,695.00	0.00	115,717.70	115,717.70	115,717.70	56,602.30	56,977.30	0.00	67.01
121	DIVULGACIÓN E INFORMACIÓN	360,215.00	-57,700.00	302,515.00	0.00	228,341.77	228,341.77	228,341.77	74,173.23	74,173.23	0.00	75.48
122	IMPRESIÓN, ENCUADERNACIÓN Y REPRODUCCIÓN	61,340.00	0.00	61,340.00	0.00	0.00	0.00	0.00	61,340.00	61,340.00	0.00	0.00
131	VIÁTICOS EN EL EXTERIOR	363,640.00	9,000.00	372,640.00	0.00	239,583.00	239,583.00	239,583.00	133,057.00	133,057.00	0.00	64.29
133	VIÁTICOS EN EL INTERIOR	0.00	15,000.00	15,000.00	0.00	7,774.00	7,774.00	7,774.00	7,226.00	7,226.00	0.00	51.83
134	COMPENSACIÓN POR KILOMETRO RECORRIDO	0.00	18,000.00	18,000.00	0.00	2,893.50	2,893.50	2,893.50	15,106.50	15,106.50	0.00	16.08
136	RECONOCIMIENTO DE GASTOS	85,000.00	85,000.00	170,000.00	0.00	167,753.45	167,753.45	167,753.45	2,246.55	2,565.25	0.00	98.49
141	TRANSPORTE DE PERSONAS	121,000.00	-44,600.00	76,400.00	0.00	76,392.86	76,392.86	76,392.86	7.14	7.14	0.00	99.99
142	FLETES	96,000.00	-520.00	95,480.00	0.00	94,558.04	94,558.04	94,558.04	921.96	921.96	0.00	99.03
153	ARRENDAMIENTO DE MÁQUINAS Y EQUIPOS DE OFICINA											

**Sistema de Contabilidad Integridad Gubernamental**  
**Ejecución de Gastos - Reportes - Informacion Consolidada**  
**Ejecucion del Presupuesto (Grupos Dinamicos)**  
 Expresado en Quetzales

PAGINA : 2 DE 5  
 FECHA : 15/01/2024  
 HORA : 15:07.35  
 REPORTE : R00804768.rpt

**- ENTIDAD - RENGLON -**  
**DEL MES ENERO AL MES DE DICIEMBRE**

EJERCICIO: 2,023

	DESCRIPCION	ASIGNADO	MODIFICADO	VIGENTE	PRE COMPROMISO	COMPROMETIDO	DEVENGADO	PAGADO	SALDO POR COMPROMETER	SALDO POR DEVENGAR	SALDO POR PAGAR	% EJEC
156	ARRENDAMIENTO DE OTRAS MAQUINAS Y EQUIPO	30,000.00	-30,000.00	0.00	0.00	0.00	0.00	0.00	0.00	0.00	0.00	0.00
158	DERECHOS DE BIENES INTANGIBLES	592,500.00	-76,700.00	515,800.00	0.00	157,005.80	140,309.37	140,309.37	358,794.20	375,490.63	0.00	27.20
161	MANTENIMIENTO Y REPARACION DE MAQUINARIA Y EQUIPO DE PRODUCCION	300,000.00	75,000.00	375,000.00	0.00	338,016.64	338,016.64	338,016.64	36,983.36	36,983.36	0.00	90.14
162	MANTENIMIENTO Y REPARACION DE EQUIPO DE OFICINA	81,500.00	-15,000.00	66,500.00	0.00	13,437.49	13,437.49	13,437.49	53,062.51	53,062.51	0.00	20.21
163	MANTENIMIENTO Y REPARACION DE EQUIPO MEDICO, SANITARIO Y DE LABORATORIO	80,010.00	-13,000.00	67,010.00	0.00	59,245.53	54,111.60	54,111.60	7,764.47	12,898.40	0.00	80.75
164	MANTENIMIENTO Y REPARACION DE EQUIPOS EDUCACIONALES Y RECREATIVOS	83,200.00	-62,925.00	20,275.00	0.00	16,191.69	10,888.12	10,888.12	4,083.31	9,386.88	0.00	53.70
165	MANTENIMIENTO Y REPARACION DE MEDIOS DE TRANSPORTE	45,000.00	15,000.00	60,000.00	0.00	24,896.14	24,896.13	24,896.13	35,003.87	35,003.87	0.00	41.66
168	MANTENIMIENTO Y REPARACION DE EQUIPO DE COMPUTO	42,400.00	21,000.00	63,400.00	0.00	17,330.36	17,330.36	17,330.36	46,069.64	46,069.64	0.00	27.33
169	MANTENIMIENTO Y REPARACION DE OTRAS MAQUINARIAS Y EQUIPOS	561,700.00	-81,625.00	480,075.00	0.00	318,304.61	307,233.28	307,233.28	161,770.39	172,841.72	0.00	64.00
171	MANTENIMIENTO Y REPARACION DE EDIFICIOS	2,205,000.00	1,270,810.00	3,475,810.00	0.00	2,362,998.14	1,715,766.00	1,715,766.00	1,112,811.86	1,760,044.00	0.00	49.36
174	MANTENIMIENTO Y REPARACION DE INSTALACIONES	123,992.00	-55,500.00	68,492.00	0.00	65,249.55	65,249.55	65,249.55	3,242.45	3,242.45	0.00	95.27
176	MANTENIMIENTO Y REPARACION DE OTRAS OBRAS E INSTALACIONES	20,000.00	0.00	20,000.00	0.00	7,366.07	7,366.07	7,366.07	12,633.93	12,633.93	0.00	36.83
181	ESTUDIOS, INVESTIGACIONES Y PROYECTOS DE PRE-FACTIBILIDAD Y FACTIBILIDAD	566,000.00	-485,000.00	81,000.00	0.00	5,803.57	0.00	0.00	75,196.43	81,000.00	0.00	0.00
182	SERVICIOS MEDICO-SANITARIOS	42,850.00	-32,000.00	10,850.00	0.00	2,184.38	2,184.38	2,184.38	8,665.62	8,665.62	0.00	20.13
183	SERVICIOS JURIDICOS	180,000.00	61,200.00	241,200.00	0.00	229,017.86	229,017.86	229,017.86	12,182.14	12,182.14	0.00	94.95
185	SERVICIOS DE CAPACITACION	446,500.00	-246,000.00	200,500.00	0.00	78,651.78	78,651.78	78,651.78	121,848.22	121,848.22	0.00	39.23
186	SERVICIOS DE INFORMATICA Y SISTEMAS	245,000.00	-75,000.00	170,000.00	0.00	24,107.14	24,107.14	24,107.14	145,892.86	145,892.86	0.00	14.18
187	COMPUTARIZADOS	63,500.00	-35,000.00	28,500.00	0.00	14,200.00	14,200.00	14,200.00	14,300.00	14,300.00	0.00	49.82
188	SERVICIOS POR ACTUACIONES ARTISTICAS Y DEPORTIVAS	235,000.00	-235,000.00	0.00	0.00	0.00	0.00	0.00	0.00	0.00	0.00	0.00
189	SUPERVISION DE OBRAS	203,250.00	468,760.00	672,010.00	0.00	167,821.69	167,821.69	167,821.69	504,188.31	504,188.31	0.00	24.97
191	OTROS ESTUDIOS Y/O SERVICIOS	350,000.00	0.00	350,000.00	0.00	309,253.59	309,253.59	309,253.59	40,746.41	40,746.41	0.00	88.36
194	PRIMAS Y GASTOS DE SEGUROS Y FIANZAS	600.00	0.00	600.00	0.00	410.00	410.00	410.00	190.00	190.00	0.00	68.33
195	GASTOS BANCARIOS, COMISIONES Y OTROS GASTOS	36,555.00	0.00	36,555.00	0.00	9,644.21	9,644.21	9,644.21	26,910.79	26,910.79	0.00	26.38
196	IMPUESTOS, DERECHOS Y TASAS	6,000.00	0.00	6,000.00	0.00	0.00	0.00	0.00	6,000.00	6,000.00	0.00	0.00
197	SERVICIOS DE ATENCION Y PROTOCOLO	1,350,000.00	-65,000.00	1,285,000.00	0.00	1,238,794.64	1,182,544.63	1,182,544.63	46,205.36	102,455.37	0.00	92.03
199	SERVICIOS DE VIGILANCIA	2,836,200.00	-200,000.00	2,636,200.00	0.00	2,311,593.49	2,156,147.77	2,156,147.77	324,816.51	480,052.23	0.00	81.79
211	OTROS SERVICIOS	3,019,227.00	84,200.00	3,103,427.00	100.193.86	3,002,075.68	2,022,897.24	2,021,967.24	101,351.32	1,080,529.76	930.00	65.18
212	ALIMENTOS PARA PERSONAS	5,967,915.00	-501,000.00	5,466,915.00	0.02	4,695,634.12	3,674,245.84	3,674,245.84	771,280.88	1,792,669.16	0.00	67.21
	GRANOS, FORRAJES, CONCENTRADOS Y ALIMENTOS DESTINADOS A CONSUMO PARA ANIMALES											
213	PRODUCTOS ANIMALES	411,450.00	-53,000.00	358,450.00	0.00	293,642.85	260,046.50	260,046.50	64,807.15	98,403.50	0.00	72.55

**Sistema de Contabilidad Integradada Gubernamental**  
**Ejecución de Gastos - Reportes - Informacion Consolidada**  
**Ejecucion del Presupuesto (Grupos Dinamicos)**  
 Expresado en Quetzales

PAGINA : 3 DE 5  
 FECHA : 15/01/2024  
 HORA : 15:07:35  
 REPORTE : R00804768.rpt

**- ENTIDAD - RENGLON -**  
**DEL MES ENERO AL MES DE DICIEMBRE**

EJERCICIO: 2.023

	DESCRIPCION	ASIGNADO	MODIFICADO	VIGENTE	PRE COMPROMISO	COMPROMETIDO	DEVENGADO	PAGADO	SALDO POR COMPROMETER	SALDO POR DEVENGAR	SALDO POR PAGAR	% EJEC
214	PRODUCTOS AGROFORESTALES, MADERA, CORCHO Y SUS MANUFACTURAS	131,410.00	15,000.00	146,410.00	0.00	137,339.00	137,339.00	137,339.00	9,071.00	9,071.00	0.00	93.80
215	PRODUCTOS AGROPECUARIOS PARA COMERCIALIZACION	150,103.00	31,000.00	181,103.00	0.00	180,018.91	180,018.91	180,018.91	1,084.09	1,084.09	0.00	99.40
219	OTROS ALIMENTOS, PRODUCTOS AGROFORESTALES Y AGROPECUARIOS	715,250.00	-569,900.00	145,350.00	1,414.06	112,070.50	100,559.14	100,559.14	33,279.50	44,790.86	0.00	69.18
223	PIEDRA, ARCILLA Y ARENA	36,600.00	14,000.00	50,600.00	0.00	24,064.29	24,064.29	24,064.29	26,535.71	26,535.71	0.00	47.56
224	PÓMEZ, CAL Y YESO	-19,450.00	0.00	19,450.00	0.00	4,120.53	4,120.53	4,120.53	15,329.47	15,329.47	0.00	21.19
231	HILADOS Y TELAS	1,250.00	0.00	1,250.00	0.00	225.27	225.27	225.27	1,024.73	1,024.73	0.00	18.02
232	ACABADOS TEXTILES	76,770.00	69,900.00	146,670.00	0.00	91,683.91	87,183.91	87,183.91	54,986.09	59,486.09	0.00	59.44
233	PRENDAS DE VESTIR	522,070.00	-140,000.00	382,070.00	0.00	141,351.80	141,351.80	141,351.80	240,718.20	240,718.20	0.00	37.00
239	OTROS TEXTILES Y VESTUARIO	150,200.00	-135,500.00	14,700.00	0.00	7,730.35	7,730.35	7,730.35	6,969.65	6,969.65	0.00	52.59
241	PAPEL DE ESCRITORIO	199,327.00	-64,200.00	135,127.00	0.00	81,692.87	79,255.37	79,255.37	53,434.13	55,871.63	0.00	58.65
242	PAPELES COMERCIALES, CARTULINAS, CARTONES Y OTROS	34,099.00	-10,000.00	24,099.00	0.00	7,793.91	7,793.91	7,793.91	16,305.09	16,305.09	0.00	32.34
243	PRODUCTOS DE PAPEL O CARTÓN	219,273.00	-20,000.00	199,273.00	0.00	154,964.18	152,625.79	152,625.79	44,308.82	46,647.21	0.00	76.59
244	PRODUCTOS DE ARTES GRÁFICAS	58,149.00	-9,740.00	48,409.00	0.00	26,335.91	22,846.54	22,846.54	22,073.09	25,562.46	0.00	47.19
245	LIBROS, REVISTAS Y PERIÓDICOS	29,804.00	-23,000.00	6,804.00	0.00	1,009.82	1,009.82	1,009.82	5,794.18	5,794.18	0.00	14.84
247	ESPECIES TIMBRADAS Y VALORES	4,500.00	7,000.00	11,500.00	0.00	9,454.00	7,344.00	7,344.00	2,046.00	4,156.00	0.00	63.86
249	OTROS PRODUCTOS DE PAPEL, CARTÓN E IMPRESOS	11,250.00	-8,000.00	3,250.00	0.00	0.00	0.00	0.00	3,250.00	3,250.00	0.00	0.00
252	ARTICULOS DE CUERO	60,615.00	-15,000.00	45,615.00	0.00	28,041.96	8,175.89	8,175.89	17,573.04	37,439.11	0.00	17.92
253	LLANTAS Y NEUMÁTICOS	44,255.00	0.00	44,255.00	0.00	5,899.99	5,899.99	5,899.99	38,355.01	38,355.01	0.00	13.33
254	ARTICULOS DE CAUCHO	67,980.00	-10,000.00	57,980.00	0.00	14,608.25	14,608.25	14,608.25	43,371.75	43,371.75	0.00	25.20
261	ELEMENTOS Y COMPUESTOS QUÍMICOS	288,251.00	52,200.00	340,451.00	0.00	163,849.87	155,278.44	155,278.44	176,601.13	185,172.56	0.00	45.61
262	COMBUSTIBLES Y LUBRICANTES	975,295.00	4,500.00	979,795.00	0.00	949,072.67	843,926.09	843,926.09	30,722.33	135,868.91	0.00	86.13
263	ABONOS Y FERTILIZANTES	838,816.00	-20,000.00	818,816.00	0.00	775,982.71	727,125.57	727,125.57	42,833.29	91,690.43	0.00	88.80
264	INSECTICIDAS, FUMIGANTES Y SIMILARES	423,146.00	-27,000.00	396,146.00	0.00	374,760.43	366,796.14	366,796.14	21,385.57	29,349.86	0.00	92.59
266	PRODUCTOS MEDICINALES Y FARMACÉUTICOS	248,425.00	15,250.00	263,675.00	0.00	188,772.39	183,206.22	183,206.22	74,902.61	80,468.78	0.00	69.48
267	TINTES, PINTURAS Y COLORANTES	252,491.00	-3,000.00	249,491.00	0.00	91,495.01	91,476.94	91,476.94	157,995.99	158,012.06	0.00	36.67
268	PRODUCTOS PLÁSTICOS, NYLON, VINIL Y P.V.C.	586,161.00	63,550.00	649,711.00	0.00	571,342.33	559,184.74	559,184.74	78,568.67	90,526.26	0.00	86.07
269	OTROS PRODUCTOS QUÍMICOS Y CONEXOS	60,815.00	14,000.00	74,815.00	0.00	51,286.34	48,518.48	48,518.48	23,528.66	26,296.52	0.00	64.85
272	PRODUCTOS DE VIDRIO	24,325.00	2,000.00	26,325.00	0.00	2,475.00	2,475.00	2,475.00	23,850.00	23,850.00	0.00	9.40
273	PRODUCTOS DE LOZA Y PORCELANA	9,420.00	25,000.00	34,420.00	0.00	16,198.21	16,198.21	16,198.21	18,221.79	19,221.79	0.00	47.06
274	CEMENTO	45,845.00	15,000.00	60,845.00	0.00	18,783.93	18,783.93	18,783.93	41,861.07	41,861.07	0.00	30.97
275	PRODUCTOS DE CEMENTO, PÓMEZ, ASBESTO Y YESO	26,615.00	25,000.00	51,615.00	0.00	7,380.80	7,380.80	7,380.80	44,234.20	44,234.20	0.00	14.30
279	OTROS PRODUCTOS DE MINERALES NO METÁLICOS	60.00	8,000.00	8,060.00	0.00	15.62	15.62	15.62	8,044.38	8,044.38	0.00	0.19

**Sistema de Contabilidad Integradada Gubernamental**  
**Ejecución de Gastos - Reportes - Informacion Consolidada**  
**Ejecucion del Presupuesto (Grupos Dinamicos)**  
 Expresado en Quetzales

PAGINA : 4 DE 5  
 FECHA : 15/01/2024  
 HORA : 15:07.35  
 REPORTE : R00804768.rpt

**- ENTIDAD - RENGLON -**  
**DEL MES ENERO AL MES DE DICIEMBRE**

EJERCICIO: 2,023

	ASIGNADO	MODIFICADO	VIGENTE	PRE COMPROMISO	COMPROMETIDO	DEVENGADO	PAGADO	SALDO POR COMPROMETER	SALDO POR DEVENGAR	SALDO POR PAGAR	% EJEJ
281	121,530.00	-25,000.00	96,530.00	0.00	33,390.98	33,390.98	33,390.98	63,139.02	63,139.02	0.00	34.59
	PRODUCTOS SIDERURGICOS										
282	60,450.00	0.00	60,450.00	0.00	15,657.14	15,657.14	15,657.14	44,792.86	44,792.86	0.00	25.90
	PRODUCTOS METALURGICOS NO FERRICOS										
283	323,681.00	-70,000.00	253,681.00	0.00	194,462.15	192,118.40	192,118.40	59,218.85	61,562.60	0.00	75.73
	PRODUCTOS DE METAL Y SUS ALEACIONES										
284	195,600.00	23,000.00	218,600.00	0.00	105,052.49	105,052.49	105,052.49	113,547.51	113,547.51	0.00	48.06
	ESTRUCTURAS METALICAS ACABADAS										
286	79,705.00	13,000.00	92,705.00	0.00	63,752.04	49,442.22	49,442.22	28,952.96	43,262.78	0.00	53.33
	HERRAMIENTAS MENORES										
289	67,480.00	34,800.00	102,280.00	0.00	51,189.03	51,189.03	51,189.03	51,090.97	51,090.97	0.00	50.05
	OTROS PRODUCTOS METALICOS										
291	116,131.00	-300.00	115,831.00	0.00	25,323.11	23,615.09	23,615.09	90,507.89	92,215.91	0.00	20.39
	UTILES DE OFICINA										
292	408,928.00	52,000.00	460,928.00	0.00	335,855.67	325,529.65	325,529.65	125,072.33	135,398.35	0.00	70.62
	PRODUCTOS SANITARIOS, DE LIMPIEZA Y DE USO PERSONAL										
293	38,151.00	71,850.00	110,001.00	0.00	1,550.88	1,550.88	1,550.88	108,450.12	108,450.12	0.00	1.41
	UTILES EDUCACIONALES Y CULTURALES										
294	114,900.00	-66,000.00	48,900.00	0.00	31,614.05	31,614.05	31,614.05	17,285.95	17,285.95	0.00	64.65
	UTILES DEPORTIVOS Y RECREATIVOS										
295	100,118.00	-30,600.00	69,518.00	0.00	54,161.31	52,385.42	52,385.42	15,356.69	17,132.58	0.00	75.36
	UTILES MENORES, SUMINISTROS E INSTRUMENTAL MEDICO-QUIRURGICOS, DE LABORATORIO Y CUIDADO DE LA SALUD										
296	101,156.00	-27,000.00	74,156.00	0.00	67,787.02	60,342.38	60,342.38	6,368.98	13,813.62	0.00	81.37
	UTILES DE COCINA Y COMEDOR										
297	186,639.00	-16,000.00	170,639.00	0.00	145,055.19	141,936.70	141,936.70	25,583.81	28,702.30	0.00	83.18
	MATERIALES, PRODUCTOS Y ACCS. ELÉCTRICOS, CABLEADO ESTRUCTURADO DE REDES INFORMÁTICAS Y TELEFÓNICAS										
298	352,050.00	6,000.00	358,050.00	0.00	312,770.98	298,574.55	298,574.55	45,279.02	59,475.45	0.00	83.39
	ACCESORIOS Y REPUESTOS EN GENERAL										
299	130,600.00	112,350.00	242,950.00	0.00	169,248.08	167,568.08	167,568.08	73,701.92	75,381.92	0.00	68.97
	OTROS MATERIALES Y SUMINISTROS										
321	110,000.00	403,500.00	513,500.00	0.00	513,392.86	0.00	0.00	107.14	513,500.00	0.00	0.00
	MAQUINARIA Y EQUIPO DE PRODUCCIÓN										
322	369,800.00	-224,200.00	145,600.00	0.00	83,575.42	81,798.63	81,798.63	62,024.58	63,801.37	0.00	56.18
	MOBILIARIO Y EQUIPO DE OFICINA										
323	816,600.00	-404,842.00	411,758.00	0.00	306,622.82	175,015.68	175,015.68	105,135.18	236,742.32	0.00	42.50
	MOBILIARIO Y EQUIPO MEDICO-SANITARIO Y DE LABORATORIO										
324	274,500.00	-175,579.00	98,921.00	0.00	75,558.91	75,558.91	75,558.91	23,362.09	23,362.09	0.00	76.38
	EQUIPO EDUCACIONAL, CULTURAL Y RECREATIVO										
325	0.00	603,800.00	603,800.00	0.00	170,758.93	170,758.93	170,758.93	433,041.07	433,041.07	0.00	28.28
	EQUIPO DE TRANSPORTE										
326	17,000.00	-500.00	16,500.00	0.00	13,958.37	13,958.37	13,958.37	2,541.63	2,541.63	0.00	84.60
	EQUIPO PARA COMUNICACIONES										
328	654,600.00	221,643.00	876,243.00	136,732.15	676,720.75	676,720.75	676,720.75	199,522.25	199,522.25	0.00	77.23
	EQUIPO DE CÓMPUTO										
329	3,894,175.00	46,278.00	3,940,453.00	176,785.71	3,569,528.75	3,558,869.82	3,558,869.82	370,924.25	381,563.18	0.00	90.32
	OTRAS MAQUINARIAS Y EQUIPOS										
351	0.00	24,900.00	24,900.00	0.00	0.00	0.00	0.00	24,900.00	24,900.00	0.00	0.00
	LIBROS, REVISTAS Y OTROS ELEMENTOS COLECCIONABLES										
371	237,000.00	-150,000.00	87,000.00	0.00	50,892.86	50,892.86	50,892.86	36,107.14	36,107.14	0.00	58.50
	ANIMALES										
413	783,231.00	1,550,000.00	2,333,231.00	0.00	2,308,147.22	2,308,147.22	2,308,147.22	25,083.78	25,083.78	0.00	98.92
	INDEMNIZACIONES AL PERSONAL										
415	253,899.00	220,000.00	473,899.00	0.00	394,014.75	394,014.75	394,014.75	79,884.25	79,884.25	0.00	83.14
	VACACIONES PAGADAS POR RETIRO										
416	250,000.00	0.00	250,000.00	0.00	0.00	0.00	0.00	250,000.00	250,000.00	0.00	0.00
	BECAS DE ESTUDIO EN EL INTERIOR										
419	371,500.00	-20,000.00	351,500.00	0.00	271,449.18	271,449.18	271,449.18	80,050.82	80,050.82	125,000.23	77.23
	OTRAS TRANSFERENCIAS A PERSONAS INDIVIDUALES										
426	30,000.00	0.00	30,000.00	0.00	7,700.00	7,700.00	7,700.00	22,300.00	22,300.00	0.00	25.67
	GASTOS DE ENTIERRO										
456	195,272.00	500.00	195,772.00	0.00	195,760.00	195,760.00	195,760.00	12.00	12.00	0.00	99.99
	SERVICIOS GUBERNAMENTALES DE FISCALIZACIÓN										

**Sistema de Contabilidad Integrada Gubernamental**  
**Ejecución de Gastos - Reportes - Información Consolidada**  
**Ejecución del Presupuesto (Grupos Dinámicos)**  
 Expresado en Quetzales

PAGINA : 5 DE 5  
 FECHA : 15/01/2024  
 HORA : 15:07.35  
 REPORTE : R00804768.rpt

- ENTIDAD - RENGLON -  
 DEL MES ENERO AL MES DE DICIEMBRE

EJERCICIO: 2,023

DESCRIPCION	ASIGNADO	MODIFICADO	VIGENTE	PRE COMPROMISO	COMPROMETIDO	DEVENGADO	PAGADO	SALDO POR COMPROMETER	SALDO POR DEVENGAR	SALDO POR PAGAR	% EJEJ
913 SENTENCIAS JUDICIALES	755,000.00	0.00	755,000.00	0.00	728,670.00	728,670.00	728,670.00	26,330.00	26,330.00	0.00	96.51
11300063 ESCUELA NACIONAL CENTRAL DE AGRICULTURA (ENCA)	76,304,000.00	0.00	76,304,000.00	415,125.80	66,156,388.10	62,156,566.33	62,030,636.10	12,147,611.90	16,147,433.67	125,930.23	79.36
<b>TOTAL</b>											



*"Aprender Haciendo"*

Escuela Nacional Central de Agricultura  
-ENCA-

Fundada en 1921 Informe de liquidación  
Presupuestario y Contable 2023

# BALANCE GENERAL Y ESTADOS FINANCIEROS





**Balance General**  
**Escuela Nacional Central de Agricultura -ENCA-**  
**Al 31 de Diciembre de 2023**  
 Expresado en Quetzales

ACTIVO		PASIVO
<b>1000 ACTIVO</b>		<b>2000 PASIVO</b>
1100 Activo Corriente (Circulante)		2100 Pasivo Corriente
1110 Activo Disponible		2110 Cuentas por Pagar a Corto Plazo
1112 Bancos	7,924,051.75	2113 Gastos del Personal a Pagar
Total de Activo Disponible	7,924,051.75	2116 Otras Cuentas a Pagar a Corto Plazo
1120 Inversiones Financieras		Total de Cuentas por Pagar a Corto Plazo
1122 Títulos y Valores en Cartera	45,000,000.00	
Total de Inversiones Financieras	45,000,000.00	Total de Pasivo Corriente
1130 Activo Exigible		
1131 Cuentas a Cobrar a Corto Plazo	43,451.80	<b>3000 PATRIMONIO</b>
Total de Activo Exigible	43,451.80	3200 Patrimonio Institucional
1140 Activo Realizable (Neto)		3210 Capital Social e Institucional
1141 Materias Primas, Materiales y Suministros	1,577,976.93	3212 Resultado del Ejercicio
Total Realizable (Neto)	1,577,976.93	3212 Resultados Acumulados de los Ejercicios
Total de Activo Corriente (Circulante)	54,545,480.48	3213 Transferencias de Capital
1200 Activo no Corriente (Largo Plazo)		Total de Capital Social e Institucional
1220 Cuentas y Documentos a Cobrar a Largo Plazo		
1221 Cuentas a Cobrar a Largo Plazo	277,499.47	Total de Patrimonio Institucional
Total de Cuentas y Documentos a Cobrar a Largo Plazo	277,499.47	Total de Patrimonio
1230 Propiedad, Planta y Equipo (Neto)		
1231 Propiedad y Planta en Operación	45,124,119.12	
1232 Maquinaria y Equipo	30,185,440.20	
1233 Tierras y Terrenos	18,435,817.30	
1235 Equipo Militar y de Seguridad	33,928.57	
1236 Animales	1,696,535.57	
1237 Otros Activos Fijos	21,466,084.32	
2271 Depreciaciones Acumuladas	-60,743,275.67	
Total de Propiedad, Planta y Equipo (Neto)	56,198,649.41	
Total de Activo no Corriente (Largo Plazo)	56,476,148.88	
<b>SUMA ACTIVO</b>	<b>111,021,629.36</b>	<b>SUMA PASIVO Y PATRIMONIO</b>
		<b>111,021,629.36</b>

P.C. Josue Daniel Miranda Quevedo  
 Contador  
 ENCA



Lic. Héctor Leonidas Revolorio Quevedo  
 Coordinador Administrativo Financiero  
 ENCA



Ing. Ronny Estuardo Macillo Ruano, M.Sc.  
 Director  
 ENCA







**Estado de Resultados**  
**Escuela Nacional Central de Agricultura -ENCA-**  
**Del 01 de enero al 31 de diciembre de 2023**  
**Expresado en Quetzales**

<b>5000 Ingresos</b>			47,548,545.94
<b>5100 Ingresos Corrientes</b>		<u>47,548,545.94</u>	
<b>5120 Ingresos no Tributarios</b>		705,818.93	
5121 Derechos	622,255.00		
5129 Otros Ingresos no Tributarios	<u>83,563.93</u>		
<b>5140 Venta de Bienes y Servicios de la Administración Pública</b>		3,803,136.95	
5141 Venta de Bienes	<u>3,803,136.95</u>		
<b>5160 Intereses y Otras Rentas de la Propiedad</b>		2,666,496.17	
5161 Intereses	<u>2,666,496.17</u>		
<b>5170 Transferencias Corrientes Recibidas</b>		40,373,093.89	
5172 Transferencias Corrientes del Sector Público	<u>40,373,093.89</u>		
<b>6000 Gastos</b>			62,953,511.36
<b>6100 Gastos Corrientes</b>		<u>62,953,511.36</u>	
<b>6110 Gastos de Consumo</b>		61,424,031.32	
6111 Remuneraciones	35,112,328.77		
6112 Bienes y Servicios	21,002,943.34		
6113 Depreciación y Amortización	<u>5,308,759.21</u>		
<b>6120 Intereses, Comisiones y otras Rentas de la Propiedad</b>		234,867.41	
6123 Derechos sobre Bienes Intangibles	140,309.37		
6124 Otros Alquileres	<u>94,558.04</u>		
<b>6140 Otras Perdidas y/o Desincorporación</b>		819,703.45	
6142 Otras Pérdidas	728,670.00		
6143 Pérdidas por Inventarios	<u>91,033.45</u>		
<b>6150 Transferencias Corrientes Otorgadas</b>		474,909.18	
6151 Transferencias Otorgadas al Sector Privado	279,149.18		
6152 Transferencias Otorgadas al Sector Público	<u>195,760.00</u>		
<b>RESULTADO DEL EJERCICIO</b>			<u><u>-15,404,965.42</u></u>



*[Firma]*  
P.c. Josue Daniel Miranda Quevedo  
Contador  
ENCA



*[Firma]*  
Lic. Héctor Leonidas Revolorio Quevedo  
Coordinador Administrativo Financiero  
ENCA



*[Firma]*  
Ing. Ronny Estuardo Mancilla Ruano, M. Sc.  
Director  
ENCA



**SISTEMA DE CONTABILIDAD INTEGRADA GUBERNAMENTAL**

**Contabilidad - Reportes - Estado de resultados**

**Estado de Resultados**

ESCUELA NACIONAL CENTRAL DE AGRICULTURA (ENCA)

Expresado en Quetzales

PAGINA : 1 DE 1

FECHA : 15/01/2024

HORA : 15:47:49

REPORTE: R00801028.rpt

EJERCICIO : 2023

DEL 01 DE ENERO AL 31/12/2023

CUENTA	DESCRIPCION DE LA CUENTA	MONTO
<b>5000</b>	<b>INGRESOS</b>	<b>47,548,545.94</b>
<b>5100</b>	<b>INGRESOS CORRIENTES</b>	<b>47,548,545.94</b>
<b>5120</b>	<b>INGRESOS NO TRIBUTARIOS</b>	<b>705,818.93</b>
5121	Derechos	622,255.00
5129	Otros Ingresos no Tributarios	83,563.93
<b>5140</b>	<b>VENTA DE BIENES Y SERVICIOS DE LA ADMINISTRACION PUBLICA</b>	<b>3,803,136.95</b>
5141	Venta de Bienes	3,803,136.95
<b>5160</b>	<b>INTERESES Y OTRAS RENTAS DE LA PROPIEDAD</b>	<b>2,666,496.17</b>
5161	Intereses	2,666,496.17
<b>5170</b>	<b>TRANSFERENCIAS CORRIENTES RECIBIDAS</b>	<b>40,373,093.89</b>
5172	Transferencias Corrientes del Sector Público	40,373,093.89
<b>5180</b>	<b>DONACIONES CORRIENTES RECIBIDAS</b>	<b>0.00</b>
<b>6000</b>	<b>GASTOS</b>	<b>62,953,511.36</b>
<b>6100</b>	<b>GASTOS CORRIENTES</b>	<b>62,953,511.36</b>
<b>6110</b>	<b>GASTOS DE CONSUMO</b>	<b>61,424,031.32</b>
6111	Remuneraciones	35,112,328.77
6112	Bienes y Servicios	21,002,943.34
6113	Depreciación y Amortización	5,308,759.21
<b>6120</b>	<b>INTERESES, COMISIONES Y OTRAS RENTAS DE LA PROPIEDAD</b>	<b>234,867.41</b>
6123	Derechos sobre Bienes Intangibles	140,309.37
6124	Otros Alquileres	94,558.04
<b>6140</b>	<b>OTRAS PERDIDAS Y/O DESINCORPORACION</b>	<b>819,703.45</b>
6142	Otras Pérdidas	728,670.00
6143	Pérdidas por Inventarios	91,033.45
<b>6150</b>	<b>TRANSFERENCIAS CORRIENTES OTORGADAS</b>	<b>474,909.18</b>
6151	Transferencias Otorgadas al Sector Privado	279,149.18
6152	Transferencias Otorgadas al Sector Público	195,760.00
<b>RESULTADO DEL EJERCICIO</b>		<b>-15,404,965.42</b>



**Estado de Flujo de Efectivo**  
**Escuela Nacional Central de Agricultura -ENCA-**  
**Al 31 de diciembre 2023**  
**(Expresado en quetzales)**

**Flujo Neto por Resultados de Operación**

Conciliación entre excedentes netos y el efectivo provisto para resultados de operación

(+) Aumento en Títulos y Valores en cartera	15,000,000.00
(-) Decremento en Materias Primas, Materiales y Suministros	200,726.32
(+) Aumento en Cuenta a Cobrar a Corto Plazo	18,451.80
(-) Aumento en Cuentas a Pagar a Corto Plazo	243,532.09
(-) Decremento en Cuentas a Cobrar a Largo Plazo	<u>115,845.00</u>
(-) Efectivo Neto provisto por Actividades de Operación	14,458,348.39

**Flujo neto por Adquisiciones Tangibles**

(+) Decremento en Propiedad, Planta y Equipo	<u>256,893.71</u>
(+) Efectivo Neto utilizado por actividades de Inversión	256,893.71

**Flujo Neto de Financiamiento al Patrimonio**

Decremento en Patrimonio	12,964,759.29
(-) Flujo Neto provisto por Actividades de Financiamiento	<u>12,964,759.29</u>
Aunmento de Efectivo y Equivalentes de Efectivo	-27,166,213.97
Efectivo y Equivalentes de efectivo al inicio del año	<u>35,090,265.72</u>
Efectivo y Equivalentes de Efectivo al final del año	<u><u>7,924,051.75</u></u>



P.c. Josué Daniel Miranda Quevedo  
**Contador**  
**ENCA**



Lic. Héctor Leonidas Revolorio Quevedo  
**Coordinador Administrativo Financiero**  
**ENCA**



Ing. Ronny Estuardo Mancilla Ruano, M. Sc.  
**Director**  
**ENCA**









**Estado de Situación Comparativo**  
**Escuela Nacional Central de Agricultura -ENCA-**  
**Años 2023-2022**  
 (Expresado en quetzales)

	2023	2022	VARIACIÓN ABSOLUTA
<b>ACTIVO</b>			
<b>CORRIENTE</b>	<b>54,545,480.48</b>	<b>66,893,968.97</b>	<b>-12,348,488.49</b>
Bancos	7,924,051.75	35,090,265.72	-27,166,213.97
Titulos y Valores en Cartera	45,000,000.00	30,000,000.00	15,000,000.00
Cuentas a Cobrar a Corto Plazo	43,451.80	25,000.00	18,451.80
Materias Primas, Materiales y Suministros	1,577,976.93	1,778,703.25	-200,726.32
<b>NO CORRIENTE</b>	<b>56,476,148.88</b>	<b>56,848,887.59</b>	<b>-372,738.71</b>
<b>CUENTAS Y DOCTOS. A COBRAR L.P.</b>	<b>277,499.47</b>	<b>393,344.47</b>	<b>-115,845.00</b>
Cuentas a Cobrar a Largo Plazo	277,499.47	393,344.47	-115,845.00
<b>PROPIEDAD, PLANTA Y EQUIPO</b>	<b>56,198,649.41</b>	<b>56,455,543.12</b>	<b>-256,893.71</b>
Propiedad y Planta en Operación	45,124,119.12	45,124,119.12	0.00
Maquinaria y Equipo	30,185,440.20	28,991,628.93	1,193,811.27
Tierras y Terrenos	18,435,817.30	18,435,817.30	0.00
Equipo Militar y de Seguridad	33,928.57	33,928.57	0.00
Animales	1,696,535.57	1,397,351.16	299,184.41
Otros Activos Fijos	21,466,084.32	17,907,214.50	3,558,869.82
Depreciación Acumulada	-60,743,275.67	-55,434,516.46	-5,308,759.21
<b>TOTAL ACTIVO</b>	<b>111,021,629.36</b>	<b>123,742,856.56</b>	<b>-12,721,227.20</b>
<b>PASIVO</b>			
<b>CORRIENTE</b>	<b>532,354.61</b>	<b>288,822.52</b>	<b>243,532.09</b>
Gastos del Personal a Pagar	298,205.60	174,292.75	123,912.85
Otras cuentas a pagar a corto plazo	234,149.01	114,529.77	119,619.24
<b>PATRIMONIO</b>	<b>110,489,274.75</b>	<b>123,454,034.04</b>	<b>-12,964,759.29</b>
Resultados del Ejercicio	-15,404,965.42	-13,635,867.70	-1,769,097.72
Resultados Acumulados de los Ejercicios	68,197,963.17	81,493,624.74	-13,295,661.57
Transferencias de Capital	57,696,277.00	55,596,277.00	2,100,000.00
<b>TOTAL PASIVO Y PATRIMONIO</b>	<b>111,021,629.36</b>	<b>123,742,856.56</b>	<b>-12,721,227.20</b>

  
 P.c. Josue Daniel Miranda Quevedo  
 Contador  
 ENCA  


  
 Lic. Héctor Leonidas Revolorio Quevedo  
 Coordinador Administrativo Financiero  
 ENCA  


  
 Ing. Ronny Estuardo Mancilla Ruano, M. Sc.  
 Director  
 ENCA  




ESCUELA NACIONAL CENTRAL DE AGRICULTURA -ENCA-  
INDICES DE ANÁLISIS DEL IMPACTO ECONOMICO Y FINANCIERO  
COORDINACION ADMINISTRACION FINANCIERA

BALANCE GENERAL

- 1 Importancia del Activo Disponible sobre el Activo Circulante

$$\frac{7,924,051.75}{54,545,480.48} \times 100 = 14.53$$

Por cada 100 unidades monetarias de Activo Circulante, se cuenta con 14.53 unidades de Activo Disponible.

- 2 Importancia del Activo Circulante sobre el Activo Total

$$\frac{54,545,480.48}{111,021,629.36} \times 100 = 49.13$$

Por cada 100 unidades monetarias de Activo Total, se cuenta con 49.13 unidades del Activo Circulante

- 3 Importancia de las Inversiones Financieras sobre el Activo Total

$$\frac{45,000,000.00}{111,021,629.36} \times 100 = 40.53$$

Por cada 100 unidades monetarias de Activo Total, se cuenta con 40.53 unidades de Inversiones Financieras

- 4 Importancia de las Inversiones Financieras a Largo Plazo sobre el Activo Total  
NO APLICA

- 5 Importancia de Propiedad, Planta y Equipo (Neto) sobre el Activo Total

$$\frac{56,198,649.41}{111,021,629.36} \times 100 = 50.62$$

Por cada 100 unidades monetarias de Activo Total, se cuenta con 50.62 unidades de Propiedad, Planta y Equipo (Neto).

- 6 Situación de Tesorería (Prueba Ácida)

$$\frac{532,354.61}{298,205.60} \times 100 = 178.52$$

Por cada 100 unidades monetarias de Pasivo Exigible, se cuenta con 178.52 unidades de Activo Disponible.



ESCUELA NACIONAL CENTRAL DE AGRICULTURA -ENCA-  
INDICES DE ANÁLISIS DEL IMPACTO ECONOMICO Y FINANCIERO  
COORDINACION ADMINISTRACION FINANCIERA

7 Índice de Solvencia Tecnica

$$\frac{532,354.61}{234,149.01} \times 100 = 227.36$$

Por cada 100 unidades monetarias de Pasivo Circulante, se cuenta con 227.36 unidades de Activo Circulante.

8 Índice de Solvencia

$$\frac{111,021,629.36}{532,354.61} \times 100 = 20,854.83$$

Por cada 100 unidades monetarias de Pasivo Circulante, se cuenta con 20,854.83 unidades de Activo Total.

9 Importancia de las Obligaciones a Corto Plazo Sobre el Capital

$$\frac{234,149.01}{110,489,274.75} \times 100 = 0.21$$

Por cada 100 unidades monetarias de Capital, se cuenta con 0.21 unidades de Pasivo Circulante.

10 Índice de Autonomia Financiera

$$\frac{111,021,629.36}{110,489,274.75} \times 100 = 100.48$$

Por cada 100 unidades monetarias de Activo Total, se cuenta con 100.48 unidades de Capital.

11 Importancia del Pasivo Total sobre el Activo Total

$$\frac{532,354.61}{111,021,629.36} \times 100 = 0.48$$


Por cada 100 unidades monetarias de Activo Total, se cuenta con 0.48 unidades de Pasivo Total.

  
P.C. Josué Daniel Miranda Quevedo  
Contador  
ENCA  
CONTABILIDAD  
GUATEMALA, C.A.



  
Lic. Héctor Leonidas Revolorio Quevedo  
Coordinador Administrativo Financiera  
ENCA



  
Ing. Ronny Estuardo Mancilla Ruano, M. Sc.  
Director  
ENCA







ESCUELA NACIONAL CENTRAL DE AGRICULTURA -ENCA-  
INDICES DE ANÁLISIS DEL IMPACTO ECONOMICO Y FINANCIERO  
COORDINACION ADMINISTRACION FINANCIERA

**ESTADO DE RESULTADOS**

- 1 Proporción de los ingresos por Tasas sobre los Ingresos.  
NO APLICA
- 2 Proporción de los ingresos por Arrendamiento de Edificios, Equipos e Instalaciones sobre los Ingresos.  
NO APLICA
- 3 Proporción de los ingresos por Venta de Servicios sobre los Ingresos  
NO APLICA
- 4 Proporción de los ingresos por Arrendamiento de Inmuebles y Otros sobre los Ingresos.  
NO APLICA

- 5 Proporción de los ingresos por Intereses sobre los Ingresos.

$$\frac{2,666,496.17}{47,548,545.94} \times 100 = 5.61$$

Por cada 100 unidades monetarias de Ingresos, se recibieron 5.61 unidades de Ingresos por Intereses

- 6 Proporción de los Ingresos por Transferencias Corrientes del Sector Público sobre los Ingresos.

$$\frac{40,373,093.89}{47,548,545.94} \times 100 = 84.91$$

Por cada 100 unidades monetarias de Ingresos, se recibieron 84.91 unidades de Ingresos por Transferencias Corrientes del Sector Público.

- 7 Proporción de los Gastos por Remuneraciones sobre los Gastos.

$$\frac{35,112,328.77}{62,953,511.36} \times 100 = 55.78$$

Por cada 100 unidades monetarias de Gastos, 56.55 unidades corresponden a Gastos por Remuneraciones.

- 8 Proporción de los Gastos de Bienes y Servicios sobre los Gastos.

$$\frac{21,002,943.34}{62,953,511.36} \times 100 = 33.36$$

Por cada 100 unidades monetarias de Gastos, 33.36 unidades corresponden a Gastos por Bienes y Servicios.



ESCUELA NACIONAL CENTRAL DE AGRICULTURA -ENCA-  
INDICES DE ANÁLISIS DEL IMPACTO ECONOMICO Y FINANCIERO  
COORDINACION ADMINISTRACION FINANCIERA

9 Proporción de los Gastos de Otros Alquileres sobre los Gastos.

$$\frac{94,558.04}{62,953,511.36} \times 100 = 0.15$$

Por cada 100 unidades monetarias de Gastos, 0.15 unidades corresponden a Gastos de Otros Alquileres

10 Proporción de los Gastos por Transferencias Otorgadas al Sector Público sobre los Gastos.

$$\frac{195,760.00}{62,953,511.36} \times 100 = 0.31$$


Por cada 100 unidades monetarias de Gastos, 0.31 unidades corresponden a Gastos por Transferencias Otorgadas al Sector Público.

  
Josue Daniel Miranda Quevedo  
Contador  
FNCA



  
Lic. Héctor Leonidas Revolorio Quevedo  
Coordinador Administrativo Financiero  
ENCA



  
Ing. Ronny Estuardo Mancilla Ruano, M. Sc.  
Director  
ENCA



**Sistema de Contabilidad Integrada Gubernamental**  
**Tesorería - Operaciones de Caja - Reportes - Caja Consolidado Diario por Cuenta Corriente**  
**Caja Consolidado Diario por Cuenta Corriente**

PAGINA : 1 DE 1  
 FECHA : 16/01/2024  
 HORA : 7:51.00  
 REPORTE: R00801301.rpt  
 ESCUELA NAC. CENTRAL DE  
 AGRIC. - ENCA.  
 CGC: PGRIT01

Expresado en Quetzales

DEL 01/12/2023 AL 31/12/2023

CUENTA MONETARIA	DESCRIPCION DE LA CUENTA	CODIGO BANCO	SALDO ANTERIOR	MONTO DEBITO	MONTO CREDITO	NUEVO SALDO
GT14AMCN01010000009004614682	Escuela Nacional Central de Agricultura	042	248,528.71	0.00	0.00	248,528.71
GT16BRR1010100000030633150698	ESCUELA NAC. CENTRAL DE AGRICULTURA "ENCA"	016	5,141,240.46	17,555,971.84	17,500,911.55	5,088,179.97
GT21ND10101000000294546628	ESC NAC CTRAL AGR ENCA PRO	015	1,680,028.22	1,267,945.05	422,905.23	834,990.40
GT36ND10101000000294546628	ESC NAC CTR AGRICULTURA ENCA CUENTA ESPE	015	3,428,950.56	3,434,466.80	209,675.62	204,159.38
GT49AGK01020000000460056708	ESCUELA NACIONAL CENTRAL DE AGRICULTURA	044	1,287,344.38	0.00	0.00	1,287,344.38
GT57ND101010000001260051873	PROYECTOS EMPRESARIALES DE ESTUDIANTES E	015	203,435.04	9,499.14	9,582.53	203,518.43
GT69BRR101010000003157098120	FONDO ROTATIVO ENCA	016	211.00	211.00	0.00	0.00
GT9ACTIN01020000000400906541312	ESCUELA NACIONAL CENTRAL DE AGRICULTURA	004	57,137.93	0.00	192.55	57,330.48
<b>No. Cuentas</b>			<b>12,046,876.31</b>	<b>22,266,091.83</b>	<b>18,143,267.28</b>	<b>7,924,051.75</b>



Escuela Nacional Central de Agricultura -ENCA-  
Cuadro de Cuentas de Activos Fijos

Código	Descripción	Parciales		Sub-Total	Total
1230	PROPIEDAD PLANTA Y EQUIPO				56,198,649.41
1231	EDIFICIOS E INSTALACIONES			45,124,119.12	
	EDIFICIOS E INSTALACIONES		Q45,124,119.12		
	Saldo 2022	Q45,124,119.12			
	(+) Alzas año 2023	-			
	(-) Ajustes año 2023	-			
1232	MAQUINARIA Y EQUIPO			30,185,440.20	
	DE PRODUCCION		7,167,498.97		
	Saldo 2022	7,167,498.97			
	(+) Alzas año 2023	-			
	(-) Ajustes año 2023	-			
	DE CONSTRUCCION		203,031.27		
	Saldo 2022	203,031.27			
	(+) Alzas año 2023	-			
	(-) Ajustes año 2023	-			
	DE OFICINA Y MUEBLES		4,211,053.61		
	Saldo 2022	4,129,254.98			
	(+) Alzas año 2023	81,798.63			
	(-) Bajas año 2023	-			
	(+/-) Ajustes año 2023	-			
	MEDICO-SANITARIO Y DE LABORATORIO		5,628,241.99		
	Saldo 2022	5,453,226.31			
	(+) Alzas año 2023	175,015.68			
	(+/-) Ajustes año 2023	-			
	EDUCACIONAL, CULTURAL Y RECREATIVO		1,397,701.25		
	Saldo 2022	1,322,142.34			
	(+) Alzas año 2023	75,558.91			
	(+/-) Ajustes año 2023	-			
	DE TRASPORTE, TRACCIÓN Y ELEVACIÓN		6,095,560.11		
	Saldo 2022	5,924,801.19			
	(+) Alzas año 2023	170,758.93			
	(-) Bajas año 2023	-			
	(+/-) Ajustes año 2023	-			
	DE COMUNICACIONES		407,172.60		
	Saldo 2022	393,214.23			
	(+) Alzas año 2023	15,833.37			
	(-) Bajas año 2023	(1,875.00)			
	(+) Ajustes año 2023	-			
	HERRAMIENTAS		49,845.49		
	Saldo 2022	49,845.49			
	(+) Alzas año 2023	-			
	(+/-) Ajustes año 2023	-			
	EQUIPO DE CÓMPUTO		5,025,334.90		
	Saldo 2022	4,348,614.15			
	(+) Alzas año 2023	676,720.75			
	(-) Bajas año 2023	-			
	(+/-) Ajustes año 2023	-			
1233	TIERRAS Y TERRENOS			18,435,817.30	
	TIERRAS Y TERRENOS		18,435,817.30		
	Saldo 2022	18,435,817.30			
	(+) Alzas año 2023	-			
	(+/-) Ajustes año 2023	-			
1234	CONSTRUCCIONES EN PROCESO				
	CONSTRUCCIONES EN PROCESO				
	Saldo 2022	-			
	(+) Alzas año 2023	-			
	(+/-) Ajustes año 2023	-			
1235	EQUIPO MILITAR Y DE SEGURIDAD			33,928.57	
	EQUIPO MILITAR Y DE SEGURIDAD		33,928.57		
	Saldo 2022	33,928.57			
	(+) Alzas año 2023	-			
	(+/-) Ajustes año 2023	-			
1236	ANIMALES			1,696,535.57	
	ANIMALES		1,696,535.57		
	Saldo 2022	1,397,351.16			
	(+) Alzas año 2023	300,217.86			
	(-) Bajas año 2023	(91,033.45)			
	(+/-) Ajustes año 2023	-			
1237	OTROS ACTIVOS FIJOS			21,466,084.32	
	OTROS ACTIVOS FIJOS		21,466,084.32		
	Saldo 2022	17,907,214.50			
	(+) Alzas año 2023	3,558,869.82			
	(-) Bajas año 2023	-			
	(+/-) Ajustes año 2023	-			
2271	DEPRECIACIONES ACUMULADAS			(60,743,275.67)	
	DEPRECIACIONES ACUMULADAS		(60,743,275.67)		
	Saldo 2022	(55,434,516.47)			
	(+) Alzas año 2023	(5,309,431.79)			
	(-) Bajas año 2023	672.59			

dic-23

**Sistema de Contabilidad Integrada Gubernamental**  
**Contabilidad - Reportes - Saldos a Nivel de Auxiliar**  
**Saldos a Nivel de Auxiliar**

Expresado en Quetzales

Cuenta de mayor Igual a 1131

DEL MES DE ENERO AL MES DE DICIEMBRE

PAGINA : 1 DE 1  
 FECHA : 15/01/2024  
 HORA : 15:49:36  
 REPORTE: R00806051.rpt

EJERCICIO: 2023						SALDO	
MAYOR	SUBCTA 1	SUBCTA 2	DESCRIPCION	AUX1	AUX2	AUX3	DEBITO CREDITO
1131	6	3	Cuentas por pagar en valores	EMIS	0	0	25,000.000 0.000
				EMPRESA ELECTORCA DE GUATEMALA SOCIEDAD ANONIMA			
				DIRECCION GENERAL DEL DIARIO DE CENTRO AMERICA Y TIPOGRAFIA NACIONAL			
1131	6	3	Cuentas por pagar en valores	VENIMOS	0	0	18,451.800 0.000
				TOTAL SUBCUENTA 2:			43,451.800 0.000
				TOTAL SUBCUENTA 1:			43,451.800 0.000
				TOTAL:			43,451.800 0.000
				SALDO NETO:			43,451.800

**Sistema de Contabilidad Integrada Gubernamental**  
**Contabilidad - Reportes - Saldos a Nivel de Auxiliar**  
**Saldos a Nivel de Auxiliar**

Expresado en Quetzales  
 Cuenta de mayor Igual a 1141  
 DEL MES DE ENERO AL MES DE DICIEMBRE

PAGINA : 1 DE 8  
 FECHA : 15/01/2024  
 HORA : 15:49:55  
 REPORTE: R00806051.rpt

EJERCICIO: 2023		MAYOR		SUBCuenta 1		SUBCuenta 2		DESCRIPCION		AUX1	AUX2	AUX3	DEBITO	CREDITO	SALDO
1	01	0	0	175	0	0	0	VILLA NUEVA	0	0	0	175,050.93	0.00	0.00	
								Alquileres e Inquilinios							
								Apropiaciones							
													<b>TOTAL SUBCuenta 2:</b>	0.00	
													<b>TOTAL SUBCuenta 1:</b>	0.00	175,050.93



**Sistema de Contabilidad Integrada Gubernamental**  
**Contabilidad - Reportes - Saldos a Nivel de Auxiliar**  
**Saldos a Nivel de Auxiliar**

Expresado en Quetzales  
 Cuenta de mayor Igual a 1141  
 DEL MES DE ENERO AL MES DE DICIEMBRE

PAGINA : 3 DE 8  
 FECHA : 15/01/2024  
 HORA : 15:49:55  
 REPORTE: R00806051.rpt

EJERCICIO: 2023		SALDO	
MAYOR	SUBCATA	DEBITO	CREDITO
3	0	41,75.04	0.00
		<b>41,75.04</b>	<b>0.00</b>
		<b>41,75.04</b>	<b>0.00</b>

TOTAL SUBCIENTA 2:  
 TOTAL SUBCIENTA 1:

AUX3

AUX2

AUX1

VILLA MERIDA

AUX1

DESCRIPCION

Telesona Auxiliar 2



**Sistema de Contabilidad Integrada Gubernamental  
Contabilidad - Reportes - Saldos a Nivel de Auxiliar  
Saldos a Nivel de Auxiliar**

Expresado en Quetzales  
Cuenta de mayor Igual a 1141  
DEL MES DE ENERO AL MES DE DICIEMBRE

PAGINA : 4 DE 8  
FECHA : 15/01/2024  
HORA : 15:49:55  
REPORTE: R00886051.rpt

EJERCICIO: 2023		MAYOR		SUBCTA 1	SUBCTA 2	DESCRIPCION	AUX1	AUX2	AUX3	SALDO	
										DEBITO	CREDITO
1141	3	0	0	0	0	VILLA NUEVA	10	0	9	154,872.88	0.00
						Producto de venta a crédito Impreso					
										154,872.88	0.00
										TOTAL SUBCIENTA 2:	0.00
										TOTAL SUBCIENTA 1:	154,872.88

**Sistema de Contabilidad Integrada Gubernamental  
Contabilidad - Reportes - Saldos a Nivel de Auxiliar  
Saldos a Nivel de Auxiliar**

Expresado en Quetzales  
Cuenta de mayor Igual a 1141  
DEL MES DE ENERO AL MES DE DICIEMBRE

PAGINA : 5 DE 8  
FECHA : 15/01/2024  
HORA : 15:49.55  
REPORTE: R00806051.rpt

EJERCICIO: 2023		MAYOR		SUBC1		SUBC2		DESCRIPCION		AUX1		AUX2		AUX3		SALDO	
DEBITO	CREDITO	DEBITO	CREDITO	DEBITO	CREDITO	DEBITO	CREDITO	DEBITO	CREDITO	DEBITO	CREDITO	DEBITO	CREDITO	DEBITO	CREDITO	DEBITO	CREDITO
								VILLA VERDE								41,770.04	0.00
								Expendios a cargo de Cuello								41,770.04	0.00
<b>TOTAL SUBCuenta 21:</b>																41,770.04	0.00
<b>TOTAL SUBCuenta 11:</b>																41,770.04	0.00

**Sistema de Contabilidad Integrada Gubernamental**  
**Contabilidad - Reportes - Saldos a Nivel de Auxiliar**  
**Saldos a Nivel de Auxiliar**

Expresado en Quetzales  
 Cuenta de mayor Igual a 1141  
**DEL MES DE ENERO AL MES DE DICIEMBRE**

PAGINA : 6 DE 8  
 FECHA : 15/01/2024  
 HORA : 15:49:55  
 REPORTE: R00806051.rpt

EJERCICIO:	2023	MAYOR		SUBCTA 1	SUBCTA 7	DESCRIPCION	AUX1	AUX2	AUX3	VIGENCIA	DEBITO	CREDITO	SALDO
						Expendidos en Salarios							0.00
						Colaboradores							0.00
											<b>TOTAL SUBCUESTA 21</b>	<b>0.00</b>	<b>0.00</b>
											<b>TOTAL SUBCUESTA 71</b>	<b>0.00</b>	<b>0.00</b>

**Sistema de Contabilidad Integrada Gubernamental**  
**Contabilidad - Reportes - Saldos a Nivel de Auxiliar**  
**Saldos a Nivel de Auxiliar**

Expresado en Quetzales  
 Cuenta de mayor Igual a 1141  
 DEL MES DE ENERO AL MES DE DICIEMBRE

PAGINA : 7 DE 8  
 FECHA : 15/01/2024  
 HORA : 15:49:55  
 REPORTE: R00886051.rpt

EJERCICIO:	MAJOR	SUBC1	SUBC2	SUBC3	DESCRIPCION	AUX1	AUX2	AUX3	DEBITO	CREDITO	SALDO
2023					Producción de electricidad en Mediana						
									1821875	0.00	1821875
									1821875	0.00	1821875
									TOTAL SUBCUENTA 24		0.00
									TOTAL SUBCUENTA 24		1821875

**Sistema de Contabilidad Integrada Gubernamental  
Contabilidad - Reportes - Saldos a Nivel de Auxiliar  
Saldos a Nivel de Auxiliar**

Expresado en Quetzales  
Cuenta de mayor Igual a 1141  
DEL MES DE ENERO AL MES DE DICIEMBRE

PAGINA : 8 DE 8  
FECHA : 15/01/2024  
HORA : 15:49:55  
REPORTE: R00806051.rpt

EJERCICIO: 2023		AUX1		AUX2		AUX3		SALDO	
MAJOR	SUBCTA 1	SUBCTA 2	DESCRIPCION	AUX1	AUX2	AUX3	DEBITO	CREDITO	
1141	0	0	Procedimientos judiciales	05	VILLA SERRA	0	0.00	0.00	0.00
							119,102.27	0.00	0.00
			TOTAL SUBCUENTA 2:				119,102.27	0.00	0.00
1141	0	0	Otros Materiales y Suministros	05	VILLA SERRA	0	466,477.08	0.00	0.00
							466,477.08	0.00	0.00
			TOTAL SUBCUENTA 1:				466,477.08	0.00	0.00
			TOTAL:				1,577,976.93	0.00	0.00
			SALDO NETO:				1,577,976.93	0.00	0.00

**Sistema de Contabilidad Integrada Gubernamental**  
**Contabilidad - Reportes - Saldos a Nivel de Auxiliar**  
**Saldos a Nivel de Auxiliar**

Expresado en Quetzales  
 Cuenta de mayor Igual a 1221  
 DEL MES DE ENERO AL MES DE DICIEMBRE

PAGINA : 1 DE 1  
 FECHA : 15/01/2024  
 HORA : 15:50.33  
 REPORTE: R00806051.rpt

EJERCICIO: 2023		AUX1		AUX2		AUX3		SALDO	
MAYOR	SUBCTA1	SUBCTA2	DESCRIPCION	AUX1	AUX2	AUX3	DEBITO	CREDITO	
1221	2	0	Otras Cuentas a Cobrar a Largo Plazo	1111111111	3112305	0	35,145.00	0.00	
1221	2	0	Otras Cuentas a Cobrar a Largo Plazo	1111111111	4998952	0	195,654.54	0.00	
1221	2	0	Otras Cuentas a Cobrar a Largo Plazo	1111111111	7991665	0	48,099.93	0.00	
							<b>277,499.47</b>	<b>0.00</b>	
							<b>TOTAL SUBCUENTA 2:</b>	<b>0.00</b>	
							<b>277,499.47</b>	<b>0.00</b>	
							<b>TOTAL SUBCUENTA 1:</b>	<b>0.00</b>	
							<b>277,499.47</b>	<b>0.00</b>	
							<b>TOTAL:</b>	<b>0.00</b>	
							<b>277,499.47</b>	<b>0.00</b>	
							<b>SALDO NETO:</b>	<b>277,499.47</b>	

**Sistema de Contabilidad Integrada Gubernamental  
 Contabilidad - Reportes - Saldos a Nivel de Auxiliar  
 Saldos a Nivel de Auxiliar**

Expresado en Quetzales  
 Cuenta de mayor Igual a 2113  
 DEL MES DE ENERO AL MES DE DICIEMBRE

PAGINA : 1 DE 1  
 FECHA : 17/01/2024  
 HORA : 9:01:56  
 REPORTE: R00806051.rpt

EJERCICIO: 2023		DESCRIPCION		AUX1	AUX2	AUX3	DEBITO	CREDITO	SALDO
MAJOR	SUBCATA	SUBCATA	DESCRIPCION	AUX1	AUX2	AUX3	DEBITO	CREDITO	SALDO
1	1	1	Escuela Agrícola (FINCA)	102	102	0	0.00	0.00	0.00
1	1	1	Escuela Agrícola (FINCA)	170	170	0	0.00	0.00	0.00
1	1	1	Escuela Agrícola (FINCA)	171	171	0	0.00	0.00	0.00
1	1	1	Escuela Agrícola (FINCA)	194	194	0	0.00	0.00	0.00
1	1	1	Escuela Agrícola (FINCA)	200	200	0	0.00	0.00	0.00
1	1	1	Escuela Agrícola (FINCA)	202	202	0	0.00	0.00	0.00
1	1	1	Escuela Agrícola (FINCA)	203	203	0	0.00	0.00	0.00
1	1	1	Escuela Agrícola (FINCA)	204	204	0	0.00	0.00	0.00
1	1	1	Escuela Agrícola (FINCA)	6711	6711	0	0.00	0.00	0.00
							TOTAL SUBCATEGORIA	0.00	0.00
							TOTAL SUBCATEGORIA	0.00	0.00
							TOTAL SUBCATEGORIA	0.00	0.00

**Sistema de Contabilidad Integrada Gubernamental**  
**Contabilidad - Reportes - Saldos a Nivel de Auxiliar**  
**Saldos a Nivel de Auxiliar**

PAGINA : 1 DE 2  
 FECHA : 15/01/2024  
 HORA : 15:51:42  
 REPORTE: R00806051.rpt

Expresado en Quetzales  
 Cuenta de mayor Igual a 2116

DEL MES DE ENERO AL MES DE DICIEMBRE

EJERCICIO: 2023										
MAYOR	SUBCuenta	SUBCuenta	DESCRIPCION	AUX1	AUX2	AUX3	DEBITO	CREDITO	SALDO	
2116	0	0	Reposición Medios de Pago	1100000000	19148716	0	0.00	1,456.99	0.00	SIN CODIGO AUXILIAR
										JUAN RODRIGO
2116	0	0	Reposición Medios de Pago	1100000000	105293717	0	0.00	1,456.99	0.00	SIN CODIGO AUXILIAR
										PEREZ JOLÓN ROMULO
2116	0	0	Reposición Medios de Pago	1100000000	1793117	0	0.00	3,199.41	0.00	SIN CODIGO AUXILIAR
										REYES GARCIA MANUEL
2116	0	0	Reposición Medios de Pago	1100000000	17600944	0	0.00	5,660.00	0.00	SIN CODIGO AUXILIAR
										ASOCIACION NACIONAL DE PEÑITOS AGRICOLAS (ANBIPA)
2116	0	0	Reposición Medios de Pago	1100000000	26349936	0	0.00	1,167.96	0.00	SIN CODIGO AUXILIAR
										SANTOS SALAZAR
2116	0	0	Reposición Medios de Pago	1100000000	27882410	0	0.00	1,456.99	0.00	SIN CODIGO AUXILIAR
										ANGEL FRANCISCO PEREZ SOTO OLIVAS
2116	0	0	Reposición Medios de Pago	1100000000	33921089	0	0.00	1,167.96	0.00	SIN CODIGO AUXILIAR
										CUELLAR ORTEGA BENY GABRIEL
2116	0	0	Reposición Medios de Pago	1100000000	48823719	0	0.00	5,660.17	0.00	SIN CODIGO AUXILIAR
										PEREZ JULIENNE MARIA
2116	0	0	Reposición Medios de Pago	1100000000	65312061	0	0.00	6,994.64	0.00	SIN CODIGO AUXILIAR
										MARQUEZIN SOTO VICTOR ALFONSO
2116	0	0	Reposición Medios de Pago	1100000000	74810081	0	0.00	20,408.89	0.00	SIN CODIGO AUXILIAR
										BARRIOS CASTILLO SILVIA MARIANA
2116	0	0	Reposición Medios de Pago	1100000000	97083006	0	0.00	1,456.99	0.00	SIN CODIGO AUXILIAR
										GONZALEZ AGUILAR MIGUEL ANGEL
										TOTAL SUBCUENTA 2:
							0.00	68,953.33		
										TOTAL SUBCUENTA 1:
							0.00	68,953.33		







*"Aprender Haciendo"*

Escuela Nacional Central de Agricultura

-ENCA-

Fundada en 1921

Informe de liquidación

Presupuestario y Contable 2023

# METAS

**Sistema de Contabilidad Integrada Gubernamental**  
**Ejecución de Gastos - Seguimiento Físico - Reportes**  
**Programación de metas y volúmenes de trabajo detallada por trimestre**

PAGINA : 1 DE 2  
 FECHA : 25/01/2024  
 HORA : 14:36.50  
 REPORTE: R00804451.rpt

ENTIDAD Igual a 11300063

EJERCICIO: 2023

PG SP PY AC OB	DESCRIPCION	UNIDAD DE MEDIDA			PROGRAMADO TRIMESTRE	PRESUP. VIGENTE	EJEC.
		CODIGO	DESCRIPCION				
11	FORMACION EN CIENCIAS AGRICOLAS Y FORESTALES						
00	SIN SUBPROGRAMA						
000	SIN PROYECTO						
001	000 DIRECCION						
4	1 Coordinar y gestionar funcionamiento de la ENCA disponiendo de los recursos humanos con mayor desarrollo, técnicos y financiero bajo las políticas y directrices del Consejo Directivo.	2,305	Entidad	0	0	0	1
4	2 Administrar 05 coordinaciones y 8 unidades de apoyo para el cumplimiento del objetivo estratégico de ejercer eficientemente la función rectora y la formación de técnicos en las ciencias agrícolas.	2,305	Entidad	0	0	0	1
002	000 COORDINACIÓN ADMINISTRATIVA Y FINANCIERA						
4	1 Disposición efectiva, oportuna y transparente de los recursos financieros y materiales de la ENCA conforme a los lineamientos y metodologías legales en la gestión pública y de las disposiciones internas del Consejo Directivo.	2,305	Entidad	0	0	0	1
4	2 Registro, control y ejecución del presupuesto de ingresos y egresos programados, buscando el óptimo funcionamiento de las instalaciones, maquinaria, vehículos y equipo de la ENCA.	2,305	Entidad	0	0	0	1
003	000 COORDINACIÓN ACADÉMICA						
4	1 Desarrollo de los programas académicos diseñados para responder a las necesidades del país y autorizados por el Consejo Directivo para la formación de Peritos Agrónomos y Forestales con procesos pedagógicos adecuados.	2,202	Persona	0	0	0	441
4	2 Adecuado desarrollo de los programas de estudios autorizados por el Consejo Directivo.	2,202	Persona	0	0	0	441
004	000 COORDINACIÓN DE VIDA ESTUDIANTIL						
4	1 Proveer servicio de atención al estudiante en cuanto salud, alimentación, hospedaje, atención psicológica, cultural y recreacional para garantizar la calidad de vida dentro de las instalaciones de la ENCA.	2,202	Persona	0	0	0	441
4	2 Atención adecuada al estudiante para que cuente con alimentación, hospedaje y servicios que promueva salud integral y acorde a su formación académica.	2,202	Persona	0	0	0	441
005	000 COORDINACIÓN DE PRODUCCIÓN						
4	1 Brindar una formación integral de los técnicos bajo el lema "Aprender Haciendo" realizando actividades de producción de forma planificada, sistemática y optimizada, utilizando procesos innovadores previamente investigados y desarrollados.	2,305	Entidad	0	0	0	1
4	2 Integración de los programas académicos y productivos para el fortalecimiento de la formación de técnicos que busquen la excelencia académica.	2,305	Entidad	0	0	0	1
006	000 CENAF						

**Sistema de Contabilidad Integrada Gubernamental**  
**Ejecución de Gastos - Seguimiento Físico - Reportes**  
**Programación de metas y volúmenes de trabajo detallada por trimestre**

PAGINA : 2 DE 2  
 FECHA : 25/01/2024  
 HORA : 14:36:50  
 REPORTE: R00804451.rpt

ENTIDAD Igual a 11300063

EJERCICIO: 2023

PG	SP	PY	AC	OB	DESCRIPCION	UNIDAD DE MEDIDA		PROGRAMADO TRIMESTRE			PRESUP. VIGENTE	EJEC.
						CODIGO	DESCRIPCION	1	2	3		
4	1				Promover la implementación de planes de estudios actualizados en establecimientos de educación media agropecuaria y/o forestal, en procesos de creación y gestionar la operación aplicando metodologías que promuevan la calidad educativa y la gestión del desarrollo territorial rural por medio de la educación.	2.202	Persona	0	0	0	2.450	1.924
4	2				Gestionar la operación aplicando metodologías que promuevan la calidad educativa y la gestión del desarrollo territorial rural por medio de la educación en los Establecimientos de Educación Media Agropecuaria y/o Forestal autorizados a nivel nacional.	2.202	Persona	0	0	0	2.450	1.924



*"Aprender Haciendo"*

Escuela Nacional Central de Agricultura

-ENCA-

Fundada en 1921

Informe de liquidación

Presupuestario y Contable 2023

# INFORME DE LIQUIDACION PRESUPUESTARIA



**ESCUELA NACIONAL CENTRAL DE AGRICULTURA -ENCA-  
ESTADO DE LIQUIDACIÓN PRESUPUESTARIA  
AL 31 DE DICIEMBRE DEL EJERCICIO FISCAL 2023**

GRUPO	A ASIGNADO MODIFICADO	B PRESUPUESTO EJECUTADO	DIFERENCIA
<b>EJECUCION DEL PRESUPUESTO</b>			
<b>1. Operaciones favorables (Ingresos)</b>			
1.1) Ingresos presupuesto corriente	50,368,500.00	47,548,545.94	-2,819,954.06
1.1.2) Ingresos presupuesto de capital	2,100,000.00	2,100,000.00	0.00
<b>SUBTOTAL</b>	<b>52,468,500.00</b>	<b>49,648,545.94</b>	<b>-2,819,954.06</b>
<b>2. Operaciones desfavorables (gasto)</b>			
2.1) Presupuesto gastos de funcionamiento	71,585,325.00	57,352,992.38	14,232,332.62
2.2) Presupuesto gastos de inversión	6,718,675.00	4,803,573.95	1,915,101.05
<b>SUBTOTAL</b>	<b>78,304,000.00</b>	<b>62,156,566.33</b>	<b>16,147,433.67</b>
3. Superavit presupuestario ejercicio 2023			
3.1) Superavit/Deficit presupuestario 2023			-12,508,020.39
3.2) Saldos años anteriores			64,417,264.02
<b>TOTAL</b>			<b>51,909,243.63</b>



Lic. Héctor Leonidas Revolorio Quevedo  
Coordinador Administrativo Financiero  
ENCA



Ing. Ronny Estuardo Mancilla Ruano, M. Sc.  
Director  
ENCA





Escuela Nacional Central de Agricultura  
-ENCA-

Fundada en 1921 Informe de liquidación  
Presupuestario y Contable 2023

# INFORME DE GESTION Y RENDICION DE CUENTAS

Sistema de Contabilidad Integrada Gubernamental  
 Informes de Gestion y Rendicion de Cuentas - IGRC01  
 Ejecución Financiera  
 Expresado en Quetzales  
**DEL MES DE ENERO AL MES DE DICIEMBRE**  
 Entidad Institucional Igual a 11300063

PAGINA : 1 DE 17  
 FECHA : 15/01/2024  
 HORA : 15:10.22  
 REPORTE: R00820850.rpt

EJERCICIO: 2023

CORTE: ENTIDAD

PG - SPG - PY - ACT - OB - REN	ASIGNADO	MODIFICADO	VIGENTE	DEVENGADO	% EJEC
ENTIDAD:11300063-000-00	ESCUELA NACIONAL CENTRAL DE AGRICULTURA (ENCA)				
1	FORMACION EN CIENCIAS AGRICOLAS Y FORESTALES				
00	SIN SUBPROGRAMA				
000	SIN PROYECTO				
001 000	DIRECCION				
022	PERSONAL POR CONTRATO	-501,525.00	3,505,275.00	3,305,479.60	94.30
025	COMPLEMENTO POR ANTIGUEDAD AL PERSONAL TEMPORAL	0.00	3,600.00	2,922.58	81.18
026	COMPLEMENTO POR CALIDAD PROFESIONAL AL PERSONAL TEMPORAL	-13,312.00	76,688.00	72,187.10	94.13
027	COMPLEMENTOS ESPECIFICOS AL PERSONAL TEMPORAL	-14,625.00	90,375.00	85,366.65	94.46
029	OTRAS REMUNERACIONES DE PERSONAL TEMPORAL	0.00	454,000.00	152,170.97	33.52
031	JORNALES	-360,275.00	930,781.00	532,055.10	57.16
033	COMPLEMENTOS ESPECIFICOS AL PERSONAL POR JORNAL	0.00	391,480.00	41,919.40	10.71
051	APORTE PATRONAL AL IGSS	0.00	2,366,000.00	2,082,749.49	88.03
055	APORTE PARA CLASES PASIVAS	30,000.00	205,000.00	178,832.92	87.24
061	DIETAS	0.00	540,000.00	456,000.00	84.44
071	AGUINALDO	37,163.00	1,937,163.00	1,809,025.44	93.39
072	BONIFICACIÓN ANUAL (BONO 14)	0.00	1,900,000.00	1,812,948.76	95.42
073	BONO VACACIONAL	8,439.00	713,439.00	704,794.57	98.79
111	ENERGÍA ELÉCTRICA	0.00	12,000.00	0.00	0.00
113	TELEFONÍA	0.00	378,400.00	197,988.27	52.32
114	CORREOS Y TELÉGRAFOS	0.00	1,500.00	35.71	2.38
115	EXTRACCIÓN DE BASURA Y DESTRUCCIÓN DE DESECHOS SÓLIDOS	0.00	1,200.00	0.00	0.00
121	DIVULGACIÓN E INFORMACIÓN	-18,000.00	81,000.00	80,741.70	99.68
122	IMPRESIÓN, ENCUADERNACIÓN Y REPRODUCCIÓN	-124,000.00	51,000.00	42,194.70	82.73
131	VIÁTICOS EN EL EXTERIOR	0.00	61,340.00	0.00	0.00
133	VIÁTICOS EN EL INTERIOR	-15,000.00	52,800.00	2,281.50	4.32
141	TRANSPORTE DE PERSONAS	0.00	30,000.00	29,315.86	97.72



Sistema de Contabilidad Integrada Gubernamental  
 Informes de Gestion y Rendicion de Cuentas - IGRG01  
 Ejecución Financiera  
 Expresado en Quetzales  
**DEL MES DE ENERO AL MES DE DICIEMBRE**  
 Entidad Institucional Igual a 11300063

PAGINA : 2 DE 17  
 FECHA : 15/01/2024  
 HORA : 15:10.22  
 REPORTE: R00820850.rpt

EJERCICIO: 2023

CORTE: ENTIDAD

PG - SPG - PY - ACT - OB - REN	ASIGNADO	MODIFICADO	VIGENTE	DEVENGADO	% EJEJ
142	43,000.00	-9,600.00	33,400.00	33,392.86	99.98
153	90,000.00	0.00	90,000.00	90,000.00	100.00
158	545,000.00	-69,700.00	475,300.00	100,064.79	21.05
162	41,000.00	0.00	41,000.00	334.82	0.82
165	15,000.00	-10,000.00	5,000.00	0.00	0.00
169	28,700.00	-13,000.00	15,700.00	15,633.93	99.58
171	1,200,000.00	760,810.00	1,960,810.00	842,870.58	42.99
174	72,992.00	-29,500.00	43,492.00	43,352.26	99.68
181	390,000.00	-355,000.00	35,000.00	0.00	0.00
182	24,850.00	-20,000.00	4,850.00	0.00	0.00
183	180,000.00	61,200.00	241,200.00	229,017.86	94.95
185	103,000.00	-41,000.00	62,000.00	34,991.07	56.44
186	121,000.00	0.00	121,000.00	0.00	0.00
188	235,000.00	-235,000.00	0.00	0.00	0.00
189	180,000.00	225,000.00	405,000.00	3,553.57	0.88
195	19,305.00	0.00	19,305.00	896.60	4.64
196	6,000.00	0.00	6,000.00	0.00	0.00
199	1,048,400.00	0.00	1,048,400.00	717,444.59	68.43
211	23,820.00	-5,000.00	18,820.00	18,819.99	100.00
212	625,850.00	-351,000.00	274,850.00	222,549.09	80.97
213	214,350.00	-53,000.00	161,350.00	114,876.78	71.20
214	9,600.00	0.00	9,600.00	8,142.86	84.82
215	9,600.00	-9,000.00	600.00	495.54	82.59
219	500,000.00	-480,000.00	20,000.00	0.00	0.00

Sistema de Contabilidad Integrada Gubernamental  
 Informes de Gestion y Rendicion de Cuentas - IGRG01  
 Ejecución Financiera  
 Expresado en Quetzales  
**DEL MES DE ENERO AL MES DE DICIEMBRE**  
 Entidad Institucional Igual a 11300063

PAGINA : 3 DE 17  
 FECHA : 15/01/2024  
 HORA : 15:10.22  
 REPORTE: R00820850.rpt

EJERCICIO: 2023

**CORTE: ENTIDAD**

PG - SPG - PY - ACT - OB - REN	ASIGNADO	MODIFICADO	VIGENTE	DEVENGADO	% EJEC
223	10,000.00	25,000.00	35,000.00	10,162.50	29.04
	PIEDRA, ARCILLA Y ARENA				
224	2,700.00	0.00	2,700.00	982.14	36.38
	PÓMEZ, CAL Y YESO				
232	5,040.00	0.00	5,040.00	4,366.07	86.63
	ACABADOS TEXTILES				
233	59,325.00	0.00	59,325.00	30,841.61	51.99
	PRENDAS DE VESTIR				
239	34,100.00	-20,000.00	14,100.00	7,730.35	54.83
	OTROS TEXTILES Y VESTUARIO				
241	41,900.00	-6,200.00	35,700.00	13,220.98	37.03
	PAPEL DE ESCRITORIO				
242	1,555.00	0.00	1,555.00	252.32	16.23
	PAPELES COMERCIALES, CARTULINAS, CARTONES Y OTROS				
243	22,817.00	-18,000.00	4,817.00	1,726.37	35.84
	PRODUCTOS DE PAPEL O CARTÓN				
244	15,045.00	0.00	15,045.00	11,326.96	75.29
	PRODUCTOS DE ARTES GRÁFICAS				
245	3,804.00	0.00	3,804.00	300.00	7.89
	LIBROS, REVISTAS Y PERIÓDICOS				
254	7,310.00	-5,000.00	2,310.00	1,885.04	81.60
	ARTÍCULOS DE CAUCHO				
261	15,000.00	15,200.00	30,200.00	13,661.93	45.24
	ELEMENTOS Y COMPUESTOS QUÍMICOS				
262	2,940.00	0.00	2,940.00	1,578.59	53.69
	COMBUSTIBLES Y LUBRICANTES				
263	139,675.00	-70,000.00	69,675.00	59,073.93	84.78
	ABONOS Y FERTILIZANTES				
264	39,470.00	-27,000.00	12,470.00	10,535.71	84.49
	INSECTICIDAS, FUMIGANTES Y SIMILARES				
266	32,500.00	-10,000.00	22,500.00	11,071.43	49.21
	PRODUCTOS MEDICINALES Y FARMACÉUTICOS				
267	84,520.00	25,000.00	109,520.00	13,437.93	12.27
	TINTES, PINTURAS Y COLORANTES				
268	189,773.00	-102,000.00	87,773.00	67,640.84	77.06
	PRODUCTOS PLÁSTICOS, NYLON, VINIL Y P.V.C.				
269	27,755.00	-13,000.00	14,755.00	3,850.73	26.10
	OTROS PRODUCTOS QUÍMICOS Y CONEXOS				
272	0.00	8,000.00	8,000.00	0.00	0.00
	PRODUCTOS DE VIDRIO				
273	0.00	25,000.00	25,000.00	15,468.75	61.88
	PRODUCTOS DE LOZA Y PORCELANA				
274	10,795.00	25,000.00	35,795.00	11,366.07	31.75
	CEMENTO				
275	15,000.00	25,000.00	40,000.00	4,511.16	11.28
	PRODUCTOS DE CEMENTO, PÓMEZ, ASBESTO Y YESO				
279	0.00	8,000.00	8,000.00	0.00	0.00
	OTROS PRODUCTOS DE MINERALES NO METÁLICOS				
281	35,750.00	-15,000.00	20,750.00	0.00	0.00
	PRODUCTOS SIDERÚRGICOS				
283	10,605.00	-5,000.00	5,605.00	5,486.53	97.89
	PRODUCTOS DE METAL Y SUS ALEACIONES				
284	0.00	90,000.00	90,000.00	36,513.39	40.57
	ESTRUCTURAS METÁLICAS ACABADAS				

Sistema de Contabilidad Integrada Gubernamental  
 Informes de Gestion y Rendicion de Cuentas - IGR-C01  
 Ejecución Financiera  
 Expresado en Quetzales  
**DEL MES DE ENERO AL MES DE DICIEMBRE**  
 Entidad Institucional Igual a 11300063

PAGINA : 4 DE 17  
 FECHA : 15/01/2024  
 HORA : 15:10.22  
 REPORTE: R00820850.rpt

EJERCICIO: 2023

**CORTE: ENTIDAD**

PG - SPG - PY - ACT - OB - REN	ASIGNADO	MODIFICADO	VIGENTE	DEVENGADO	% EJEC
286	13,515.00	-10,000.00	3,515.00	1,008.92	28.70
291	59,129.00	0.00	59,129.00	12,088.27	20.44
292	44,633.00	-28,000.00	16,633.00	10,925.53	65.69
293	33,550.00	-33,550.00	0.00	0.00	0.00
294	56,850.00	-37,000.00	19,850.00	13,547.12	68.25
295	500.00	0.00	500.00	303.57	60.71
296	13,027.00	0.00	13,027.00	12,497.32	95.93
297	70,800.00	0.00	70,800.00	53,566.37	75.66
298	65,420.00	0.00	65,420.00	61,907.44	94.63
299	22,900.00	20,000.00	42,900.00	41,174.84	95.98
322	151,400.00	-102,000.00	49,400.00	36,793.75	74.48
323	6,000.00	-642.00	5,358.00	5,357.14	99.98
324	147,500.00	-86,579.00	60,921.00	44,021.42	72.26
325	0.00	403,800.00	403,800.00	0.00	0.00
326	13,000.00	0.00	13,000.00	12,391.07	95.32
328	444,300.00	181,643.00	625,943.00	594,047.37	94.90
329	2,590,500.00	-455,422.00	2,135,078.00	2,089,751.08	97.88
413	700,000.00	1,550,000.00	2,250,000.00	2,226,585.31	98.96
415	205,200.00	220,000.00	425,200.00	360,177.90	84.71
416	250,000.00	0.00	250,000.00	0.00	0.00
419	250,000.00	-150,000.00	100,000.00	30,620.20	30.62
426	30,000.00	0.00	30,000.00	7,700.00	25.67
456	0.00	0.00	0.00	0.00	0.00
913	755,000.00	0.00	755,000.00	728,670.00	96.51

DEL MES DE ENERO AL MES DE DICIEMBRE  
 Entidad Institucional Igual a 11300063

EJERCICIO: 2023

CORTE: ENTIDAD

PG - SPG - PY - ACT - OB - REN	ASIGNADO	MODIFICADO	VIGENTE	DEVENGADO	% EJEC
TOTAL 001 000 DIRECCION	27,211,246.00	-177,675.00	27,033,571.00	20,745,573.46	76.74
002 000 COORDINACIÓN ADMINISTRATIVA Y FINANCIERA					
011 PERSONAL PERMANENTE	481,200.00	0.00	481,200.00	481,200.00	100.00
013 COMPLEMENTO POR ANTIGÜEDAD AL PERSONAL PERMANENTE	30,000.00	0.00	30,000.00	30,000.00	100.00
014 COMPLEMENTO POR CALIDAD PROFESIONAL AL PERSONAL PERMANENTE	4,500.00	0.00	4,500.00	4,500.00	100.00
015 COMPLEMENTOS ESPECÍFICOS AL PERSONAL PERMANENTE	18,000.00	0.00	18,000.00	18,000.00	100.00
022 PERSONAL POR CONTRATO	3,499,600.00	-257,150.00	3,242,450.00	3,183,688.49	98.19
025 COMPLEMENTO POR ANTIGÜEDAD AL PERSONAL TEMPORAL	27,600.00	0.00	27,600.00	26,000.00	94.20
026 COMPLEMENTO POR CALIDAD PROFESIONAL AL PERSONAL TEMPORAL	9,000.00	-1,875.00	7,125.00	6,895.16	96.77
027 COMPLEMENTOS ESPECÍFICOS AL PERSONAL TEMPORAL	186,000.00	-11,000.00	175,000.00	172,090.87	98.34
029 OTRAS REMUNERACIONES DE PERSONAL TEMPORAL	72,000.00	0.00	72,000.00	0.00	0.00
031 JORNALES	182,500.00	-50,000.00	132,500.00	113,989.50	86.03
033 COMPLEMENTOS ESPECÍFICOS AL PERSONAL POR JORNAL	12,500.00	0.00	12,500.00	9,000.00	72.00
051 APORTE PATRONAL AL IGSS	19,475.00	0.00	19,475.00	0.00	0.00
071 AGUINALDO	15,500.00	0.00	15,500.00	0.00	0.00
072 BONIFICACIÓN ANUAL (BONO 14)	15,500.00	0.00	15,500.00	0.00	0.00
073 BONO VACACIONAL	12,500.00	0.00	12,500.00	0.00	0.00
111 ENERGÍA ELÉCTRICA	1,200,000.00	240,000.00	1,440,000.00	1,439,766.28	99.98
113 TELEFONÍA	144,000.00	0.00	144,000.00	64,487.79	44.78
115 EXTRACCIÓN DE BASURA Y DESTRUCCIÓN DE DESECHOS SÓLIDOS	30,000.00	-5,000.00	25,000.00	21,428.57	85.71
121 DIVULGACIÓN E INFORMACIÓN	30,000.00	-10,000.00	20,000.00	0.00	0.00
122 IMPRESIÓN, ENCUADERNACIÓN Y REPRODUCCIÓN	40,000.00	-10,000.00	30,000.00	17,535.70	58.45
133 VIÁTICOS EN EL INTERIOR	15,000.00	0.00	15,000.00	14,964.52	99.76
142 FLETES	53,000.00	-10,000.00	43,000.00	43,000.00	100.00

Sistema de Contabilidad Integrada Gubernamental  
 Informes de Gestion y Rendicion de Cuentas - IGR001  
 Ejecución Financiera  
 Expresado en Quetzales  
**DEL MES DE ENERO AL MES DE DICIEMBRE**  
 Entidad Institucional Igual a 11300063

PAGINA : 6 DE 17  
 FECHA : 15/01/2024  
 HORA : 15:10.22  
 REPORTE: R00820850.rpt

EJERCICIO: 2023

CORTE: ENTIDAD

PG - SPG - PY - ACT - OB - REN	ASIGNADO	MODIFICADO	VIGENTE	DEVENGADO	% EJEC
165	30,000.00	25,000.00	55,000.00	24,996.13	45.45
168	0.00	15,000.00	15,000.00	1,339.29	8.93
169	52,000.00	-25,000.00	27,000.00	22,616.08	83.76
171	250,000.00	250,000.00	500,000.00	385,643.21	77.13
174	50,000.00	-25,000.00	25,000.00	21,897.29	87.59
176	20,000.00	0.00	20,000.00	7,366.07	36.83
185	42,500.00	-25,000.00	17,500.00	0.00	0.00
186	50,000.00	-20,000.00	30,000.00	12,191.97	40.64
191	350,000.00	0.00	350,000.00	309,253.59	88.36
194	600.00	0.00	600.00	410.00	68.33
195	14,200.00	0.00	14,200.00	8,635.12	60.81
197	1,350,000.00	-65,000.00	1,285,000.00	1,182,544.63	92.03
199	605,500.00	-185,000.00	420,500.00	331,159.23	78.75
211	5,400.00	0.00	5,400.00	5,350.00	99.07
214	31,465.00	-10,000.00	21,465.00	21,059.12	98.11
223	15,600.00	0.00	15,600.00	13,901.79	89.11
224	1,750.00	0.00	1,750.00	0.00	0.00
232	7,800.00	0.00	7,800.00	232.14	2.98
233	40,490.00	-15,000.00	25,490.00	4,687.50	18.39
241	31,675.00	0.00	31,675.00	22,388.40	70.68
242	600.00	0.00	600.00	0.00	0.00
243	101,630.00	0.00	101,630.00	101,263.93	99.64
244	21,725.00	-7,000.00	14,725.00	8,439.71	57.32
247	4,500.00	7,000.00	11,500.00	7,344.00	63.86
252	2,000.00	0.00	2,000.00	870.54	43.53

Sistema de Contabilidad Integrada Gubernamental  
 Informes de Gestion y Rendicion de Cuentas - IGRC01  
 Ejecución Financiera  
 Expresado en Quetzales  
**DEL MES DE ENERO AL MES DE DICIEMBRE**  
 Entidad Institucional Igual a 11300063

CORTE: ENTIDAD

EJERCICIO: 2023

PG - SPG - PY - ACT - OB - REN	ASIGNADO	MODIFICADO	VIGENTE	DEVENGADO	% EJEC
253	30,005.00	0.00	30,005.00	3,794.64	12.65
254	15,170.00	0.00	15,170.00	4,973.21	32.78
261	53,205.00	0.00	53,205.00	29,684.17	55.79
262	872,730.00	0.00	872,730.00	749,466.94	85.88
263	1,000.00	0.00	1,000.00	0.00	0.00
264	6,150.00	0.00	6,150.00	5,892.86	95.82
267	78,195.00	-25,000.00	53,195.00	32,685.48	61.44
268	74,745.00	0.00	74,745.00	73,948.73	98.93
269	24,885.00	0.00	24,885.00	13,677.72	54.96
272	6,900.00	0.00	6,900.00	375.00	5.43
273	9,420.00	0.00	9,420.00	729.46	7.74
274	26,350.00	-10,000.00	16,350.00	900.00	5.50
275	5,115.00	0.00	5,115.00	0.00	0.00
281	34,230.00	0.00	34,230.00	8,507.15	24.85
282	41,250.00	0.00	41,250.00	0.00	0.00
283	297,886.00	-75,000.00	222,886.00	176,075.32	79.00
284	43,600.00	-15,000.00	28,600.00	17,991.07	62.91
286	33,160.00	0.00	33,160.00	8,100.00	24.43
289	21,480.00	0.00	21,480.00	4,915.18	22.88
291	24,488.00	0.00	24,488.00	1,605.98	6.56
292	150,340.00	0.00	150,340.00	51,371.16	34.17
296	404.00	0.00	404.00	0.00	0.00
297	47,204.00	0.00	47,204.00	40,164.00	85.09
298	78,060.00	0.00	78,060.00	54,529.47	69.86
299	34,530.00	0.00	34,530.00	3,584.90	10.38
322	27,600.00	0.00	27,600.00	2,142.86	7.76

Sistema de Contabilidad Integrada Gubernamental  
 Informes de Gestion y Rendicion de Cuentas - IGR001  
 Ejecución Financiera  
 Expresado en Quetzales  
**DEL MES DE ENERO AL MES DE DICIEMBRE**  
 Entidad Institucional Igual a 11300063

PAGINA : 8 DE 17  
 FECHA : 15/01/2024  
 HORA : 15:10.22  
 REPORTE: R00820850.rpt

EJERCICIO: 2023

CORTE: ENTIDAD

PG - SPG - PY - ACT - OB - REN	ASIGNADO	MODIFICADO	VIGENTE	DEVENGADO	% EJEC
326	3,000.00	0.00	3,000.00	1,085.16	36.17
328	43,000.00	-15,000.00	28,000.00	16,500.00	58.93
329	179,900.00	15,000.00	194,900.00	192,465.29	98.75
413	15,500.00	0.00	15,500.00	14,707.29	94.89
415	15,500.00	0.00	15,500.00	6,662.91	42.99
456	195,272.00	500.00	195,772.00	195,760.00	99.99
<b>TOTAL 002 000 COORDINACIÓN ADMINISTRATIVA Y FINANCIERA</b>	<b>11,667,584.00</b>	<b>-319,525.00</b>	<b>11,348,059.00</b>	<b>9,852,432.57</b>	<b>86.82</b>
<b>003 000 COORDINACIÓN ACADÉMICA</b>					
011	841,600.00	0.00	841,600.00	841,577.28	100.00
013	36,000.00	0.00	36,000.00	33,600.00	93.33
014	22,500.00	0.00	22,500.00	22,500.00	100.00
015	18,000.00	0.00	18,000.00	18,000.00	100.00
022	5,595,400.00	128,200.00	5,723,600.00	5,544,392.55	96.87
025	18,000.00	0.00	18,000.00	10,840.86	60.23
026	148,500.00	3,000.00	151,500.00	145,168.96	95.82
027	126,000.00	4,375.00	130,375.00	124,516.41	95.51
029	1,850,200.00	0.00	1,850,200.00	1,295,524.63	70.02
121	16,695.00	40,000.00	56,695.00	32,925.80	58.08
122	115,215.00	36,300.00	151,515.00	147,174.98	97.14
133	194,880.00	52,000.00	246,880.00	168,865.95	68.40
134	0.00	15,000.00	15,000.00	7,774.00	51.83
136	0.00	18,000.00	18,000.00	2,893.50	16.08
141	55,000.00	85,000.00	140,000.00	138,118.89	98.66
158	47,500.00	-7,000.00	40,500.00	40,244.58	99.37

EJERCICIO: 2023

CORTE: ENTIDAD

PG - SPG - PY - ACT - OB - REN	ASIGNADO	MODIFICADO	VIGENTE	DEVENGADO	% EJEC
162	40,500.00	-15,000.00	25,500.00	13,102.67	51.38
163	70,010.00	-8,000.00	62,010.00	49,388.39	79.65
164	73,200.00	-67,200.00	6,000.00	2,343.75	39.06
168	32,400.00	6,000.00	38,400.00	8,267.86	21.53
169	64,500.00	41,000.00	105,500.00	56,461.04	53.52
171	0.00	50,000.00	50,000.00	36,680.36	73.36
174	1,000.00	-1,000.00	0.00	0.00	0.00
181	176,000.00	-130,000.00	46,000.00	0.00	0.00
185	165,000.00	-100,000.00	65,000.00	0.00	0.00
186	35,000.00	-35,000.00	0.00	0.00	0.00
187	30,000.00	-30,000.00	0.00	0.00	0.00
189	20,000.00	172,000.00	192,000.00	164,000.00	85.42
195	3,050.00	0.00	3,050.00	112.49	3.69
199	117,900.00	0.00	117,900.00	111,825.92	94.85
211	61,500.00	-40,000.00	21,500.00	21,387.81	99.52
214	2,695.00	0.00	2,695.00	357.14	13.25
215	678.00	0.00	678.00	0.00	0.00
219	10,715.00	0.00	10,715.00	1,679.87	15.68
231	250.00	0.00	250.00	3.84	1.54
232	1,180.00	0.00	1,180.00	219.64	18.61
233	265,875.00	-130,000.00	135,875.00	10,762.50	7.92
239	116,100.00	-115,500.00	600.00	0.00	0.00
241	111,105.00	-50,000.00	61,105.00	43,131.70	70.59
242	11,480.00	0.00	11,480.00	277.84	2.42



Sistema de Contabilidad Integrada Gubernamental  
 Informes de Gestión y Rendición de Cuentas - IGR001  
 Ejecución Financiera  
 Expresado en Quetzales  
**DEL MES DE ENERO AL MES DE DICIEMBRE**  
 Entidad Institucional Igual a 11300063

PAGINA : 10 DE 17  
 FECHA : 15/01/2024  
 HORA : 15:10.22  
 REPORTE: R00820850.rpt

EJERCICIO: 2023

CORTE: ENTIDAD

PG - SPG - PY - ACT - OB - REN	ASIGNADO	MODIFICADO	VIGENTE	DEVENGADO	% EJEC
243	23,874.00	0.00	23,874.00	6,553.16	27.45
244	11,135.00	0.00	11,135.00	183.08	1.64
245	26,000.00	-23,000.00	3,000.00	709.82	23.66
252	23,615.00	-15,000.00	8,615.00	100.00	1.16
261	129,791.00	0.00	129,791.00	80,363.06	61.92
262	21,000.00	5,000.00	26,000.00	20,982.14	80.70
263	6,266.00	0.00	6,266.00	0.00	0.00
264	2,001.00	0.00	2,001.00	330.35	16.51
266	3,750.00	0.00	3,750.00	170.54	4.55
267	84,710.00	0.00	84,710.00	44,566.25	52.61
268	124,818.00	-40,000.00	84,818.00	25,983.69	30.63
269	1,625.00	0.00	1,625.00	385.72	23.74
272	4,800.00	0.00	4,800.00	0.00	0.00
283	13,550.00	0.00	13,550.00	3,005.44	22.18
286	450.00	0.00	450.00	0.00	0.00
289	12,000.00	0.00	12,000.00	8,939.11	74.49
291	8,390.00	10,000.00	18,390.00	6,658.36	36.21
292	4,775.00	0.00	4,775.00	1,972.51	41.31
293	4,421.00	105,400.00	109,821.00	1,550.88	1.41
294	22,175.00	0.00	22,175.00	16,974.08	76.55
295	14,170.00	0.00	14,170.00	7,823.66	55.21
297	9,215.00	6,000.00	15,215.00	11,777.47	77.41
298	133,050.00	-27,000.00	106,050.00	83,024.98	78.29
299	6,980.00	62,000.00	68,980.00	46,052.80	66.76
321	110,000.00	-34,000.00	76,000.00	0.00	0.00

Sistema de Contabilidad Integrada Gubernamental  
 Informes de Gestion y Rendición de Cuentas - IGR001  
 Ejecución Financiera  
 Expresado en Quetzales  
 DEL MES DE ENERO AL MES DE DICIEMBRE  
 Entidad Institucional Igual a 11300063

PAGINA : 11 DE 17  
 FECHA : 15/01/2024  
 HORA : 15:10.22  
 REPORTE: R00820850.rpt

EJERCICIO: 2023

CORTE: ENTIDAD

PG - SPG - PY - ACT - OB - REN	ASIGNADO	MODIFICADO	VIGENTE	DEVENGADO	% EJEC
322	183,300.00	-143,000.00	40,300.00	30,931.69	76.75
323	780,600.00	-409,400.00	371,200.00	157,497.82	42.43
324	124,000.00	-101,000.00	23,000.00	19,332.14	84.05
328	81,000.00	3,000.00	84,000.00	11,971.92	14.25
329	825,875.00	153,500.00	979,375.00	931,194.75	95.08
351	0.00	24,900.00	24,900.00	0.00	0.00
419	121,500.00	130,000.00	251,500.00	240,828.98	95.76
<b>TOTAL 003 000 COORDINACIÓN ACADÉMICA</b>	<b>13,414,464.00</b>	<b>-370,425.00</b>	<b>13,044,039.00</b>	<b>10,853,995.61</b>	<b>83.21</b>
<b>004 000 COORDINACIÓN DE VIDA ESTUDIANTIL</b>	<b>150,400.00</b>	<b>0.00</b>	<b>150,400.00</b>	<b>150,388.20</b>	<b>99.99</b>
011	18,000.00	0.00	18,000.00	18,000.00	100.00
013	9,000.00	0.00	9,000.00	9,000.00	100.00
015	2,919,800.00	-174,775.00	2,745,025.00	2,588,576.08	94.30
022	4,800.00	0.00	4,800.00	3,900.00	81.25
025	31,500.00	-3,000.00	28,500.00	24,381.05	85.55
026	144,000.00	-8,250.00	135,750.00	131,300.80	96.72
027	724,900.00	0.00	724,900.00	658,507.92	90.84
029	2,700.00	0.00	2,700.00	2,316.95	85.81
115	20,160.00	0.00	20,160.00	18,202.85	90.29
133	10,000.00	-5,000.00	5,000.00	4,723.21	94.46
163	10,000.00	4,275.00	14,275.00	8,544.37	59.86
164	116,500.00	-15,625.00	100,875.00	79,948.21	79.25
169	450,000.00	225,000.00	675,000.00	167,185.72	24.77

Sistema de Contabilidad Integrada Gubernamental  
 Informes de Gestion y Rendicion de Cuentas - IGR001  
 Ejecución Financiera  
 Expresado en Quetzales  
**DEL MES DE ENERO AL MES DE DICIEMBRE**  
 Entidad Institucional Igual a 11300063

PAGINA : 12 DE 17  
 FECHA : 15/01/2024  
 HORA : 15:10.22  
 REPORTE: R00820850.rpt

EJERCICIO: 2023

CORTE: ENTIDAD

PG - SPG - PY - ACT - OB - REN	ASIGNADO	MODIFICADO	VIGENTE	DEVENGADO	% EJEC
182	18,000.00	-12,000.00	6,000.00	2,184.38	36.41
	SERVICIOS MÉDICO-SANITARIOS				
185	36,000.00	-30,000.00	6,000.00	0.00	0.00
	SERVICIOS DE CAPACITACIÓN				
187	33,500.00	-5,000.00	28,500.00	14,200.00	49.82
	SERVICIOS POR ACTUACIONES ARTÍSTICAS Y DEPORTIVAS				
189	3,250.00	0.00	3,250.00	268.12	8.25
	OTROS ESTUDIOS Y/O SERVICIOS				
199	52,400.00	-20,000.00	32,400.00	27,214.73	84.00
	OTROS SERVICIOS				
211	2,904,957.00	135,000.00	3,039,957.00	1,959,877.40	64.47
	ALIMENTOS PARA PERSONAS				
214	650.00	0.00	650.00	0.00	0.00
	PRODUCTOS AGROFORESTALES, MADERA, CORCHO Y SUS MANUFACTURAS				
219	14,035.00	10,100.00	24,135.00	9,773.91	40.50
	OTROS ALIMENTOS, PRODUCTOS AGROFORESTALES Y AGROPECUARIOS ACABADOS TEXTILES				
232	35,000.00	-10,100.00	24,900.00	24,642.85	98.97
	AGROFORESTALES Y AGROPECUARIOS				
233	45,480.00	20,000.00	65,480.00	30,087.52	45.95
	PRENDAS DE VESTIR				
241	11,047.00	-8,000.00	3,047.00	0.00	0.00
	PAPEL DE ESCRITORIO				
242	20,464.00	-10,000.00	10,464.00	7,263.75	69.42
	PAPELES COMERCIALES, CARTULINAS, CARTONES Y OTROS				
243	31,186.00	-22,000.00	9,186.00	1,638.52	17.84
	PRODUCTOS DE PAPEL O CARTÓN				
244	3,704.00	-2,000.00	1,704.00	0.00	0.00
	PRODUCTOS DE ARTES GRÁFICAS				
249	11,250.00	-8,000.00	3,250.00	0.00	0.00
	OTROS PRODUCTOS DE PAPEL, CARTÓN E IMPRESOS				
254	37,800.00	-5,000.00	32,800.00	1,053.57	3.21
	ARTÍCULOS DE CAUCHO				
261	26,050.00	-13,000.00	13,050.00	1,638.39	12.55
	ELEMENTOS Y COMPUESTOS QUÍMICOS				
262	750.00	0.00	750.00	250.00	33.33
	COMBUSTIBLES Y LUBRICANTES				
266	147,675.00	-14,750.00	132,925.00	71,072.33	53.47
	PRODUCTOS MEDICINALES Y FARMACÉUTICOS				
267	4,116.00	-3,000.00	1,116.00	289.28	25.92
	TINTES, PINTURAS Y COLORANTES				
268	91,520.00	5,550.00	97,070.00	87,704.78	90.35
	PRODUCTOS PLÁSTICOS, NYLON, VINIL Y P.V.C.				
269	1,500.00	2,000.00	3,500.00	2,553.57	72.96
	OTROS PRODUCTOS QUÍMICOS Y CONEXOS				
272	10,625.00	-6,000.00	4,625.00	2,100.00	45.41
	PRODUCTOS DE VIDRIO				
275	3,500.00	0.00	3,500.00	2,869.64	81.99
	PRODUCTOS DE CEMENTO, PÓMEZ, ASBESTO Y YESO				
282	1,200.00	0.00	1,200.00	0.00	0.00
	PRODUCTOS METALÚRGICOS NO FÉRRICOS				
284	128,000.00	-72,000.00	56,000.00	17,717.68	31.64
	ESTRUCTURAS METÁLICAS ACABADAS				

EJERCICIO: 2023

CORTE: ENTIDAD

PG - SPG - PY - ACT - OB - REN	ASIGNADO	MODIFICADO	VIGENTE	DEVENGADO	% EJEC
286	1,200.00	3,000.00	4,200.00	2,946.43	70.15
289	24,000.00	14,800.00	38,800.00	33,520.45	86.39
291	21,609.00	-10,000.00	11,609.00	1,214.28	10.46
292	198,138.00	-20,000.00	178,138.00	161,854.23	90.86
293	180.00	0.00	180.00	0.00	0.00
294	35,875.00	-29,000.00	6,875.00	1,092.85	15.90
295	75,050.00	-38,600.00	36,450.00	26,162.65	71.78
296	56,970.00	-27,000.00	29,970.00	24,616.51	82.14
297	39,840.00	-22,000.00	17,840.00	17,821.26	99.89
298	26,400.00	-17,000.00	9,400.00	0.00	0.00
299	18,000.00	5,350.00	23,350.00	21,602.53	92.52
322	7,500.00	800.00	8,300.00	8,295.98	99.95
323	30,000.00	5,200.00	35,200.00	12,160.72	34.55
324	3,000.00	12,000.00	15,000.00	12,205.35	81.37
326	1,000.00	-500.00	500.00	482.14	96.43
328	61,600.00	10,000.00	71,600.00	32,799.67	45.81
329	297,900.00	-27,500.00	270,400.00	233,245.09	86.26
<b>TOTAL 004 000 COORDINACIÓN DE VIDA ESTUDIANTIL</b>	<b>9,183,681.00</b>	<b>-186,025.00</b>	<b>8,997,656.00</b>	<b>6,719,395.92</b>	<b>74.68</b>
<b>005 000 COORDINACIÓN DE PRODUCCIÓN</b>					
022	4,103,100.00	-149,175.00	3,953,925.00	3,882,599.24	98.20
025	21,600.00	0.00	21,600.00	20,400.00	94.44
026	18,000.00	0.00	18,000.00	13,875.00	77.08
027	225,000.00	-5,125.00	219,875.00	217,804.30	99.06
029	247,500.00	0.00	247,500.00	162,271.51	65.56

Sistema de Contabilidad Integrada Gubernamental  
 Informes de Gestion y Rendicion de Cuentas - IGR001  
 Ejecución Financiera  
 Expresado en Quetzales  
**DEL MES DE ENERO AL MES DE DICIEMBRE**  
 Entidad Institucional Igual a 11300063

PAGINA : 14 DE 17  
 FECHA : 15/01/2024  
 HORA : 15:10.22  
 REPORTE: R00820850.rpt

EJERCICIO: 2023

CORTE: ENTIDAD

PG - SPG - PY - ACT - OB - REN	ASIGNADO	MODIFICADO	VIGENTE	DEVENGADO	% EJEC
031	612,000.00	-100,000.00	512,000.00	474,383.70	92.65
033	50,000.00	0.00	50,000.00	37,479.84	74.96
051	65,306.00	0.00	65,306.00	0.00	0.00
071	60,000.00	0.00	60,000.00	1,440.05	2.40
072	60,000.00	0.00	60,000.00	1,440.05	2.40
073	41,928.00	0.00	41,928.00	28,636.99	68.30
121	15,000.00	0.00	15,000.00	2,050.20	13.67
122	20,000.00	50,000.00	70,000.00	21,436.39	30.62
133	28,000.00	-28,000.00	0.00	0.00	0.00
142	25,000.00	-25,000.00	0.00	0.00	0.00
156	30,000.00	-30,000.00	0.00	0.00	0.00
161	300,000.00	75,000.00	375,000.00	338,016.64	90.14
168	10,000.00	0.00	10,000.00	7,723.21	77.23
169	300,000.00	-69,000.00	231,000.00	132,574.02	57.39
171	305,000.00	-15,000.00	290,000.00	283,386.13	97.72
185	50,000.00	-50,000.00	0.00	0.00	0.00
186	39,000.00	-20,000.00	19,000.00	11,915.17	62.71
199	1,012,000.00	5,000.00	1,017,000.00	968,503.30	95.23
211	12,750.00	-5,000.00	7,750.00	7,627.67	98.42
212	5,342,065.00	-150,000.00	5,192,065.00	3,451,696.75	66.48
213	197,100.00	0.00	197,100.00	145,169.72	73.65
214	87,000.00	25,000.00	112,000.00	107,779.88	96.23
215	139,825.00	40,000.00	179,825.00	179,523.37	99.83
219	190,500.00	-100,000.00	90,500.00	89,105.36	98.46

DEL MES DE ENERO AL MES DE DICIEMBRE  
 Entidad Institucional Igual a 11300063

EJERCICIO: 2023

CORTE: ENTIDAD

PG - SPG - PY - ACT - OB - REN	ASIGNADO	MODIFICADO	VIGENTE	DEVENGADO	% EJEC
223	11,000.00	-11,000.00	0.00	0.00	0.00
224	15,000.00	0.00	15,000.00	3,138.39	20.92
231	1,000.00	0.00	1,000.00	221.43	22.14
232	27,750.00	80,000.00	107,750.00	57,723.21	53.57
233	110,900.00	-15,000.00	95,900.00	64,972.67	67.75
241	3,000.00	0.00	3,000.00	0.00	0.00
243	39,550.00	20,000.00	59,550.00	41,251.76	69.27
244	5,560.00	0.00	5,560.00	2,658.84	47.82
252	35,000.00	0.00	35,000.00	7,205.35	20.59
253	14,250.00	0.00	14,250.00	2,105.35	14.77
254	7,700.00	0.00	7,700.00	6,696.43	86.97
261	64,205.00	50,000.00	114,205.00	29,930.89	26.21
262	76,875.00	0.00	76,875.00	71,424.10	92.91
263	691,875.00	50,000.00	741,875.00	668,051.64	90.05
264	375,525.00	0.00	375,525.00	350,037.22	93.21
266	64,500.00	40,000.00	104,500.00	100,891.92	96.55
267	950.00	0.00	950.00	500.00	52.63
268	105,305.00	200,000.00	305,305.00	303,906.70	99.54
269	5,050.00	25,000.00	30,050.00	28,050.74	93.35
272	2,000.00	0.00	2,000.00	0.00	0.00
274	8,500.00	0.00	8,500.00	6,517.86	76.68
275	3,000.00	0.00	3,000.00	0.00	0.00
279	60.00	0.00	60.00	15.62	26.03
281	51,550.00	-10,000.00	41,550.00	24,883.83	59.89
282	18,000.00	0.00	18,000.00	15,657.14	86.98
283	1,640.00	10,000.00	11,640.00	7,551.11	64.87
284	24,000.00	20,000.00	44,000.00	32,830.35	74.61

Sistema de Contabilidad Integrada Gubernamental  
 Informes de Gestión y Rendición de Cuentas - IGRG01  
 Ejecución Financiera  
 Expresado en Quetzales  
**DEL MES DE ENERO AL MES DE DICIEMBRE**  
 Entidad Institucional Igual a 11300063

PAGINA : 16 DE 17  
 FECHA : 15/01/2024  
 HORA : 15:10:22  
 REPORTE: R00820850.rpt

EJERCICIO: 2023

CORTE: ENTIDAD


PG - SPG - PY - ACT - OB - REN	ASIGNADO	MODIFICADO	VIGENTE	DEVENGADO	% EJEC
286	31,380.00	20,000.00	51,380.00	37,386.87	72.77
289	10,000.00	20,000.00	30,000.00	3,814.29	12.71
291	1,340.00	0.00	1,340.00	1,213.68	90.57
292	11,042.00	100,000.00	111,042.00	99,406.22	89.52
295	10,398.00	8,000.00	18,398.00	18,095.54	98.36
296	30,755.00	0.00	30,755.00	23,228.55	75.53
297	19,580.00	0.00	19,580.00	18,607.60	95.03
298	49,120.00	50,000.00	99,120.00	99,112.66	99.99
299	48,190.00	25,000.00	73,190.00	55,153.01	75.36
321	0.00	437,500.00	437,500.00	0.00	0.00
322	0.00	20,000.00	20,000.00	3,634.35	18.17
325	0.00	200,000.00	200,000.00	170,758.93	85.38
328	0.00	42,000.00	42,000.00	0.00	0.00
329	0.00	360,700.00	360,700.00	112,213.61	31.11
371	237,000.00	-150,000.00	87,000.00	50,892.86	58.50
413	67,731.00	0.00	67,731.00	66,854.62	98.71
415	33,199.00	0.00	33,199.00	27,173.94	81.85
<b>TOTAL 005 000 COORDINACIÓN DE PRODUCCIÓN</b>	<b>15,921,154.00</b>	<b>1,040,900.00</b>	<b>16,962,054.00</b>	<b>13,200,607.77</b>	<b>77.82</b>
<b>006 000 CENAF</b>					
022	567,600.00	12,000.00	579,600.00	563,245.16	97.18
026	18,000.00	0.00	18,000.00	17,818.55	98.99
027	15,000.00	750.00	15,750.00	14,879.03	94.47
029	162,000.00	-58,900.00	103,100.00	71,902.04	69.74
122	10,000.00	-10,000.00	0.00	0.00	0.00

Sistema de Contabilidad Integrada Gubernamental  
 Informes de Gestion y Rendición de Cuentas - IGR C01  
 Ejecución Financiera  
 Expresado en Quetzales  
**DEL MES DE ENERO AL MES DE DICIEMBRE**  
 Entidad Institucional Igual a 11300063

EJERCICIO: 2023

CORTE: ENTIDAD

PG - SPG - PY - ACT - OB - REN	ASIGNADO	MODIFICADO	VIGENTE	DEVENGADO	% EJEC
133	37,800.00	0.00	37,800.00	35,268.18	93.30
153	6,000.00	-520.00	5,480.00	4,568.04	83.18
185	50,000.00	0.00	50,000.00	43,660.71	87.32
189	0.00	71,760.00	71,760.00	0.00	0.00
211	10,800.00	-800.00	10,000.00	9,824.37	98.24
241	600.00	0.00	600.00	514.29	85.72
243	216.00	0.00	216.00	192.05	88.91
244	980.00	-740.00	240.00	237.95	99.15
262	1,000.00	-500.00	500.00	224.32	44.86
291	1,175.00	-300.00	875.00	834.52	95.37
328	24,700.00	0.00	24,700.00	21,401.79	86.65
<b>TOTAL 006 000 CENAF</b>	<b>905,871.00</b>	<b>12,750.00</b>	<b>918,621.00</b>	<b>784,561.00</b>	<b>85.41</b>
<b>TOTAL 000 SIN PROYECTO</b>	<b>78,304,000.00</b>	<b>0.00</b>	<b>78,304,000.00</b>	<b>62,156,566.33</b>	<b>79.38</b>
<b>TOTAL 00 SIN SUBPROGRAMA</b>	<b>78,304,000.00</b>	<b>0.00</b>	<b>78,304,000.00</b>	<b>62,156,566.33</b>	<b>79.38</b>
<b>TOTAL 11 FORMACION EN CIENCIAS AGRICOLAS Y FORESTALES</b>	<b>78,304,000.00</b>	<b>0.00</b>	<b>78,304,000.00</b>	<b>62,156,566.33</b>	<b>79.38</b>
<b>ENTIDAD: 11300063-000-00 ESCUELA NACIONAL CENTRAL DE AGRICULTURA (ENCA)</b>	<b>78,304,000.00</b>	<b>0.00</b>	<b>78,304,000.00</b>	<b>62,156,566.33</b>	<b>79.38</b>

  
 Firma y Sello  
 Funcionario Responsable de la  
 Unidad de Administración Financiera



**Sistema de Contabilidad Integrada Gubernamental**  
**Informes de Gestion y Rendicion de Cuentas - IGRC02 - Eiecucion Fisica - IGRC02**  
**Ejecucion Fisica**

PAGINA 1 DE 3  
 FECHA 15/01/2024  
 HORA 15:11.46  
 REPORTE: R00822834.rpt

ENTIDAD Igual a 11300063  
 Expresado en Quetzales

CORTE: ENTIDAD

EJERCICIO: 2023

DEL MES ENERO AL MES DE DICIEMBRE

PG	SP	PY	AC	OB	UBG	DESCRIPCION	UNIDAD DE MEDIDA	METAS FISICAS		No. beneficiados	Unidad de Medida
								VIGENTE	EJEC		

ESCUELA NACIONAL CENTRAL DE AGRICULTURA (ENCA)												
11 FORMACION EN CIENCIAS AGRICOLAS Y FORESTALES												
00 SIN SUBPROGRAMA												
000 SIN PROYECTO												
001-000 DIRECCION												
1						1	Coordinar y gestionar funcionamiento de la ENCA disponiendo de los recursos humanos con mayor desarrollo, técnicos y financiero bajo las políticas y directrices del Consejo Directivo.	Entidad	1.00	1.00	100.00	0
						0115	GUATEMALA, VILLA NUEVA	Entidad	1.00	1.00	100.00	0
2						2	Administrar 05 coordinaciones y 8 unidades de apoyo para el cumplimiento del objetivo estratégico de ejercer eficientemente la función rectora y la formación de técnicos en las ciencias agrícolas.	Entidad	1.00	1.00	100.00	0
						0115	GUATEMALA, VILLA NUEVA	Entidad	1.00	1.00	100.00	0
002-000 COORDINACIÓN ADMINISTRATIVA Y FINANCIERA												
1						1	Disposición efectiva, oportuna y transparente de los recursos financieros y materiales de la ENCA conforme a los lineamientos y metodologías legales en la gestión pública y de las disposiciones internas del Consejo Directivo.	Entidad	1.00	1.00	100.00	0
						0115	GUATEMALA, VILLA NUEVA	Entidad	1.00	1.00	100.00	0
2						2	Registro, control y ejecución del presupuesto de ingresos y egresos programados, buscando el óptimo funcionamiento de las instalaciones, maquinaria, vehículos y equipo de la ENCA.	Entidad	1.00	1.00	100.00	0
						0115	GUATEMALA, VILLA NUEVA	Entidad	1.00	1.00	100.00	0
003-000 COORDINACIÓN ACADÉMICA												
1						1	Desarrollo de los programas académicos diseñados para responder a las necesidades del país y autorizados por el Consejo Directivo para la formación de Peritos Agrónomos y Forestales con procesos pedagógicos adecuados.	Persona	470.00	441.00	93.83	0
						0115	GUATEMALA, VILLA NUEVA	Persona	470.00	441.00	93.83	0
						0115	GUATEMALA, VILLA NUEVA	Persona	470.00	441.00	93.83	0
						0115	GUATEMALA, VILLA NUEVA	Persona	470.00	441.00	93.83	0

**Sistema de Contabilidad Integrada Gubernamental**  
**Informes de Gestion v Rendicion de Cuentas - IGR02 - Ejecucion Fisica - IGR02 - Ejecucion Fisica**

PAGINA 2 DE 3  
 FECHA 15/01/2024  
 HORA 15:11:46  
 REPORTE: R00822834.rpt

ENTIDAD Igual a 11300063  
 Expresado en Quetzales

CORTE: ENTIDAD

DEL MES ENERO AL MES DE DICIEMBRE

EJERCICIO: 2023

PG	SP	PY	AC	OB	UBG	DESCRIPCION	UNIDAD DE MEDIDA	METAS FISICAS			No. beneficiados	Unidad de Medida	
								INICIAL	VIGENTE	EJEC			
004-000						COORDINACIÓN DE VIDA ESTUDIANTIL	Persona	470.00	470.00	441.00	93.83	0	
						1 Proveer servicio de atención al estudiante en cuanto salud, alimentación, hospedaje, atención psicológica, cultural y recreacional para garantizar la calidad de vida dentro de las instalaciones de la ENCA.				441			
						0115 GUATEMALA, VILLA NUEVA	Persona	470.00	470.00	441.00	93.83	0	
						2 Atención adecuada al estudiante para que cuente con alimentación, hospedaje y servicios que promueva salud integral y acorde a su formación académica.				441			
						0115 GUATEMALA, VILLA NUEVA	Persona	470.00	470.00	441.00	93.83	0	
005-000						COORDINACIÓN DE PRODUCCIÓN	Entidad	1.00	1.00	1.00	100.00	0	
						1 Brindar una formación integral de los técnicos bajo el lema "Aprender Haciendo" realizando actividades de producción de forma planificada, sistemática y optimizada, utilizando procesos innovadores previamente investigados y desarrollados.				1			
						0115 GUATEMALA, VILLA NUEVA	Entidad	1.00	1.00	1.00	100.00	0	
						2 Integración de los programas académicos y productivos para el fortalecimiento de la formación de técnicos que buscan la excelencia académica.				1			
						0115 GUATEMALA, VILLA NUEVA	Entidad	1.00	1.00	1.00	100.00	0	
006-000						CENAF	Persona	2450.00	2450.00	1924.00	78.53	0	
						1 Promover la implementación de planes de estudios actualizados en establecimientos de educación media agropecuaria y/o forestal, en procesos de creación y gestionar la operación aplicando metodologías que promuevan la calidad educativa y la gestión del desarrollo territorial rural por medio de la educación.				1,924			
						0115 GUATEMALA, VILLA NUEVA	Persona	2450.00	2450.00	1924.00	78.53	0	
						2 Gestionar la operación aplicando metodologías que promuevan la calidad educativa y la gestión del desarrollo territorial rural por medio de la educación en los Establecimientos de Educación Media Agropecuaria y/o Forestal autorizados a nivel nacional.				1,924			
						0115 GUATEMALA, VILLA NUEVA	Persona	2450.00	2450.00	1924.00	78.53	0	

**Sistema de Contabilidad Integrada Gubernamental**  
**Informes de Gestion v Rendicion de Cuentas - IGRC02 - Ejecucion Fisica - IGRC02**  
**Ejecucion Fisica**

PAGINA 3 DE 3  
 FECHA 15/01/2024  
 HORA 15:11.46  
 REPORTE: R00822834.rpt


ENTIDAD Igual a 11300063  
 Expresado en Quetzales

DEL MES ENERO AL MES DE DICIEMBRE      CORTE: ENTIDAD

EJERCICIO: 2023

PG SP PY AC OB UBG DESCRIPCION

UNIDAD DE MEDIDA		METAS FISICAS		No. beneficiados	Unidad de Medida
INICIAL	VIGENTE	EJEC	% EJEC		

  
 Firma y Sello  
 Funcionario Responsable de la  
 Unidad de Administración Financiera



**Sistema de Contabilidad Integrada Gubernamental**  
**Informes de Gestion v Rendicion de Cuentas - IGRC03**  
**Comparacion de Ejecucion Financiera y Fisica**

PAGINA 1 DE 2  
 FECHA 15/01/2024  
 HORA 15:18.21  
 REPORTE: R00820869.rpt

Expresado en Quetzales

DEL MES ENERO AL MES DE DICIEMBRE

CORTE: ENTIDAD

EJERCICIO:	2023	PG SP PY AC OB	DESCRIPCION	SNIP	UNIDAD DE MEDIDA	METAS FÍSICAS			PRESUPUESTO FINANCIERO					
						INICIAL	VIGENTE	EJEC	% EJEJ	INICIAL	VIGENTE	EJEC	% EJEJ	
Entidad :	11300063-000-00	ESCUELA NACIONAL CENTRAL DE AGRICULTURA (ENCA)												
11	001	000	FORMACION EN CIENCIAS AGRICOLAS Y FORESTALES DIRECCION											
	1		Coordinar y gestionar funcionamiento de la ENCA disponiendo de los recursos humanos con mayor desarrollo, técnicos y financiero bajo las políticas y directrices del Consejo Directivo.	0	ENTIDAD	1.00	1.00	1.00	100.00	27,211,246.00	27,033,571.00	20,745,573.46	76.74	
	2		Administrar 05 coordinaciones y 8 unidades de apoyo para el cumplimiento del objetivo estratégico de ejercer eficientemente la función rectora y la formación de técnicos en las ciencias agrícolas.	0	ENTIDAD	1.00	1.00	1.00	100.00					
002	000	COORDINACIÓN ADMINISTRATIVA Y FINANCIERA												
	1		Disposición efectiva, oportuna y transparente de los recursos financieros y materiales de la ENCA conforme a los lineamientos y metodologías legales en la gestión pública y de las disposiciones internas del Consejo Directivo.	0	ENTIDAD	1.00	1.00	1.00	100.00	11,667,584.00	11,348,059.00	9,852,432.57	86.82	
	2		Registro, control y ejecución del presupuesto de ingresos y egresos programados, buscando el óptimo funcionamiento de las instalaciones, maquinaria, vehículos y equipo de la ENCA.	0	ENTIDAD	1.00	1.00	1.00	100.00					
003	000	COORDINACIÓN ACADÉMICA												
	1		Desarrollo de los programas académicos diseñados para responder a las necesidades del país y autorizados por el Consejo Directivo para la formación de Peritos Agrónomos y Forestales con procesos pedagógicos adecuados.	0	PERSONA	470.00	470.00	441.00	93.83	13,414,464.00	13,044,039.00	10,853,995.61	83.21	
	2		Adecuado desarrollo de los programas de estudios autorizados por el Consejo Directivo.	0	PERSONA	470.00	470.00	441.00	93.83					
004	000	COORDINACIÓN DE VIDA ESTUDIANTIL												
	1		Proveer servicio de atención al estudiante en cuanto salud, alimentación, hospedaje, atención psicológica, cultural y recreacional para garantizar la calidad de vida dentro de las instalaciones de la ENCA.	0	PERSONA	470.00	470.00	441.00	93.83	9,183,681.00	8,997,656.00	6,719,395.92	74.68	
	2		Atención adecuada al estudiante para que cuente con alimentación, hospedaje y servicios que promuevan salud integral y acorde a su formación académica.	0	PERSONA	470.00	470.00	441.00	93.83					
005	000	COORDINACIÓN DE PRODUCCIÓN												
	1		Brindar una formación integral de los técnicos bajo el lema "Aprender Haciendo" realizando actividades de producción de forma planificada, sistemática y optimizada, utilizando procesos innovadores previamente investigados y desarrollados.	0	ENTIDAD	1.00	1.00	1.00	100.00	15,921,154.00	16,962,054.00	13,200,607.77	77.82	


**Sistema de Contabilidad Integrada Gubernamental**  
**Informes de Gestion y Rendicion de Cuentas - IGR C03**  
**Comparacion de Ejecucion Financiera y Fisica**

PAGINA 2 DE 2  
 FECHA 15/01/2024  
 HORA 15:18.21  
 REPORTE: R00820869.rpt

Expresado en Quetzales

EJERCICIO:	2023	DEL MES ENERO AL MES DE DICIEMBRE	CORTE: ENTIDAD	METAS FISICAS				PRESUPUESTO FINANCIERO			
				SNIP	UNIDAD DE MEDIDA	INICIAL	VIGENTE	EJEC	% EJEC	INICIAL	VIGENTE

PG SP PY AC OB	006 000 CENAF	2	integración de los programas académicos y productivos para el fortalecimiento de la formación de técnicos que buscan la excelencia académica.	0	ENTIDAD	1.00	1.00	1.00	1.00	100.00	905,871.00	918,621.00	784,561.00	85.41
		1	Promover la implementación de planes de estudios actualizados en establecimientos de educación media agropecuaria y/o forestal, en procesos de creación y gestionar la operación aplicando metodologías que promuevan la calidad educativa y la gestión del desarrollo territorial rural por medio de la educación.	0	PERSONA	2450.00	2450.00	1924.00	1924.00	78.53				
		2	Gestionar la operación aplicando metodologías que promuevan la calidad educativa y la gestión del desarrollo territorial rural por medio de la educación en los Establecimientos de Educación Media Agropecuaria y/o Forestal autorizados a nivel nacional.	0	PERSONA	2450.00	2450.00	1924.00	1924.00	78.53				
<b>Total 11 FORMACION EN CIENCIAS AGRICOLAS Y FORESTALES</b>											<b>28,304,000.00</b>	<b>78,304,000.00</b>	<b>62,156,566.33</b>	<b>79.38</b>

  
 Firma y Sello  
 Funcionario Responsable de la  
 Unidad de Administración Financiera



Entidad Institucional Igual a 11300063  
 DEL MES DE ENERO AL MES DE DICIEMBRE

EJERCICIO: 2023

Corte: ENTIDAD

Rubro		Corte: ENTIDAD							
Fuente	Clase	Sección	Grupo	Descripción del Recurso	Aprobado	Modificado	Vigente	Devengado	% de Ejecución
1300063-000-00	23	1	10	ESCUELA NACIONAL CENTRAL DE AGRICULTURA (ENCA)	10,000,000.00	0.00	10,000,000.00	0.00	0.00
				DISMINUCIÓN DE CAJA Y BANCOS					
				TOTAL SECCIÓN: 23100 DISMINUCIÓN DE DISPONIBILIDADES	10,000,000.00	0.00	10,000,000.00	0.00	0.00
				TOTAL CLASE: 23000 DISMINUCIÓN DE OTROS ACTIVOS FINANCIEROS	10,000,000.00	0.00	10,000,000.00	0.00	0.00
				TOTAL FUENTE: 12 DISMINUCIÓN DE CAJA Y BANCOS DE RECURSOS DEL TESORO	10,000,000.00	0.00	10,000,000.00	0.00	0.00
				DE LA ADMINISTRACIÓN CENTRAL	39,900,000.00	0.00	39,900,000.00	38,039,181.00	95.34
				TOTAL SECCIÓN: 16200 DEL SECTOR PÚBLICO	39,900,000.00	0.00	39,900,000.00	38,039,181.00	95.34
				TOTAL CLASE: 16000 TRANSFERENCIAS CORRIENTES	39,900,000.00	0.00	39,900,000.00	38,039,181.00	95.34
				DE LA ADMINISTRACIÓN CENTRAL	2,100,000.00	0.00	2,100,000.00	2,100,000.00	100.00
				TOTAL SECCIÓN: 17200 DEL SECTOR PÚBLICO	2,100,000.00	0.00	2,100,000.00	2,100,000.00	100.00
				TOTAL CLASE: 17000 TRANSFERENCIAS DE CAPITAL	2,100,000.00	0.00	2,100,000.00	2,100,000.00	100.00
				DISMINUCIÓN DE CAJA Y BANCOS	8,635,500.00	0.00	8,635,500.00	0.00	0.00
				TOTAL SECCIÓN: 23100 DISMINUCIÓN DE DISPONIBILIDADES	8,635,500.00	0.00	8,635,500.00	0.00	0.00
				TOTAL CLASE: 23000 DISMINUCIÓN DE OTROS ACTIVOS FINANCIEROS	8,635,500.00	0.00	8,635,500.00	0.00	0.00
				TOTAL FUENTE: 21 INGRESOS TRIBUTARIOS IVA PAZ	50,635,500.00	0.00	50,635,500.00	40,139,181.00	79.27
				DERECHOS DE INSCRIPCIÓN, EXAMEN Y MATRÍCULAS	673,500.00	0.00	673,500.00	622,255.00	92.39
				TOTAL SECCIÓN: 11100 DERECHOS	673,500.00	0.00	673,500.00	622,255.00	92.39
				OTROS INGRESOS NO TRIBUTARIOS	673,500.00	0.00	673,500.00	622,255.00	92.39
				TOTAL CLASE: 11000 INGRESOS NO TRIBUTARIOS	673,500.00	0.00	673,500.00	622,255.00	92.39
				VENTA DE PRODUCTOS AGROPECUARIOS Y FORESTALES	1,195,000.00	0.00	1,195,000.00	83,563.93	6.99
				VENTA DE OTROS BIENES	1,195,000.00	0.00	1,195,000.00	83,563.93	6.99
				TOTAL SECCIÓN: 14100 VENTA DE BIENES	1,195,000.00	0.00	1,195,000.00	83,563.93	6.99
				TOTAL CLASE: 14000 INGRESOS DE OPERACION	1,868,500.00	0.00	1,868,500.00	705,818.93	37.77
				VENTA DE PRODUCTOS AGROPECUARIOS Y FORESTALES	3,500,000.00	0.00	3,500,000.00	3,282,856.59	93.80
				VENTA DE OTROS BIENES	300,000.00	0.00	300,000.00	520,280.36	173.43
				TOTAL SECCIÓN: 14100 VENTA DE BIENES	3,800,000.00	0.00	3,800,000.00	3,803,136.95	100.08
				TOTAL CLASE: 14000 INGRESOS DE OPERACION	3,800,000.00	0.00	3,800,000.00	3,803,136.95	100.08
				POR DEPÓSITOS INTERNOS	300,000.00	0.00	300,000.00	410,318.36	136.77
				POR TÍTULOS Y VALORES INTERNOS	2,000,000.00	0.00	2,000,000.00	2,256,177.81	112.81
				TOTAL SECCIÓN: 15100 INTERESES	2,300,000.00	0.00	2,300,000.00	2,666,496.17	115.93

Entidad Institucional Igual a 11300063

DEL MES DE ENERO AL MES DE DICIEMBRE

EJERCICIO: 2023

Corte: ENTIDAD

Rubro		Corte: ENTIDAD							
Fuente	Clase	Sección	Grupo	Descripción del Recurso	Aprobado	Modificado	Vigente	Devengado	% de Ejecución
TOTAL CLASE: 15000 RENTAS DE LA PROPIEDAD					2,300,000.00	0.00	2,300,000.00	2,666,496.17	115.93
31	16	2	20	DE ENTIDADES DESCENTRALIZADAS Y AUTÓNOMAS NO FINANCIERAS	2,500,000.00	0.00	2,500,000.00	2,333,912.89	93.36
TOTAL SECCIÓN: 16200 DEL SECTOR PÚBLICO					2,500,000.00	0.00	2,500,000.00	2,333,912.89	93.36
TOTAL CLASE: 16000 TRANSFERENCIAS CORRIENTES					2,500,000.00	0.00	2,500,000.00	2,333,912.89	93.36
TOTAL FUENTE: 31 INGRESOS PROPIOS					10,468,500.00	0.00	10,468,500.00	9,509,364.94	90.84
32	23	1	10	DISMINUCIÓN DE CAJA Y BANCOS	7,200,000.00	0.00	7,200,000.00	0.00	0.00
TOTAL SECCIÓN: 23100 DISMINUCIÓN DE DISPONIBILIDADES					7,200,000.00	0.00	7,200,000.00	0.00	0.00
TOTAL CLASE: 23000 DISMINUCIÓN DE OTROS ACTIVOS FINANCIEROS					7,200,000.00	0.00	7,200,000.00	0.00	0.00
TOTAL FUENTE: 32 DISMINUCIÓN DE CAJA Y BANCOS DE INGRESOS PROPIOS					7,200,000.00	0.00	7,200,000.00	0.00	0.00
TOTAL ENTIDAD/UNIDAD EJECUTORA : 11300063-000-00 ESCUELA NACIONAL CENTRAL DE AGRICULTURA (ENCA)					78,304,000.00	0.00	78,304,000.00	49,648,545.94	63.40

Firma y Sello

Funcionario Responsable de la  
 Unidad de Administración Financiera



**Sistema de Contabilidad Integrada Gubernamental  
Informes de Gestion y Rendicion de Cuentas - IGRC05**

PAGINA : 1 DE 3  
FECHA : 15/01/2024  
HORA : 15:19.36  
REPORTE: R00820875.rpt

**Resultados Economicos y Financieros**

DEL MES DE ENERO AL MES DE DICIEMBRE  
Entidad Institucional Igual a 11300063  
Expresado en Quetzales

EJERCICIO:	2023								
ENTIDAD:	1130-0063-000 ESCUELA NACIONAL CENTRAL DE AGRICULTURA (ENCA)	DESCRIPCION	APROBADO	VIGENTE	DEVENGADO	PORCENTAJE DE EJECUCION			
1.1. Ingresos Corrientes	50,368,500.00		50,368,500.00		47,548,545.94	94.40			
1.1.3. Ingresos No Tributarios	1,868,500.00		1,868,500.00		705,818.93	37.77			
1.1.3.1. Derechos	673,500.00		673,500.00		622,255.00	92.39			
1.1.3.1.1. SOBRE DERECHOS MIGRATORIOS, CONSULARES Y DE E:	673,500.00		673,500.00		622,255.00	92.39			
1.1.3.5. Otros No Tributarios	1,195,000.00		1,195,000.00		83,563.93	6.99			
1.1.5. INGRESOS DE OPERACIÓN	3,800,000.00		3,800,000.00		3,803,136.95	100.08			
1.1.5.1. Venta de Bienes	3,800,000.00		3,800,000.00		3,803,136.95	100.08			
1.1.6. Renta de la Propiedad	2,300,000.00		2,300,000.00		2,666,496.17	115.93			
1.1.6.1. Intereses	2,300,000.00		2,300,000.00		2,666,496.17	115.93			
1.1.6.1.3. INTERESES POR DEPÓSITOS	300,000.00		300,000.00		410,318.36	136.77			
1.1.6.1.4. INTERESES POR TÍTULOS Y VALORES	2,000,000.00		2,000,000.00		2,256,177.81	112.81			
1.1.7. Transferencias Corrientes	42,400,000.00		42,400,000.00		40,373,093.89	95.22			
1.1.7.2. DEL SECTOR PÚBLICO	42,400,000.00		42,400,000.00		40,373,093.89	95.22			
1.1.7.2.1. De la Administración Central	39,900,000.00		39,900,000.00		38,039,181.00	95.34			
1.1.7.2.2. De entidades descentralizadas y autónomas no financieras	2,500,000.00		2,500,000.00		2,333,912.89	93.36			
<b>1.2. Recursos de Capital</b>	<b>2,100,000.00</b>		<b>2,100,000.00</b>		<b>2,100,000.00</b>	<b>100.00</b>			
1.2.1. Transferencias de capital	2,100,000.00		2,100,000.00		2,100,000.00	100.00			
1.2.1.2. DEL SECTOR PÚBLICO	2,100,000.00		2,100,000.00		2,100,000.00	100.00			
1.2.1.2.1. De la Administración Central	2,100,000.00		2,100,000.00		2,100,000.00	100.00			
<b>1.3. Fuentes Financieras</b>	<b>25,835,500.00</b>		<b>25,835,500.00</b>		<b>0.00</b>	<b>0.00</b>			
1.3.1. DISMINUCIÓN DE LA INVERSIÓN FINANCIERA	25,835,500.00		25,835,500.00		0.00	0.00			
1.3.1.5. DISMINUCIÓN DE OTROS ACTIVOS FINANCIEROS	25,835,500.00		25,835,500.00		0.00	0.00			
1.3.1.5.1. DISMINUCIÓN DE DISPONIBILIDADES	25,835,500.00		25,835,500.00		0.00	0.00			
1.3.1.5.1.1. DISMINUCIÓN DE DISPONIBILIDADES	25,835,500.00		25,835,500.00		0.00	0.00			
<b>2.1. Gastos Corrientes</b>	<b>71,930,325.00</b>		<b>71,585,325.00</b>		<b>57,352,992.38</b>	<b>80.12</b>			
2.1.9. Gastos de Consumo	70,491,053.00		70,242,253.00		56,737,773.83	80.77			



**Sistema de Contabilidad Integrada Gubernamental**  
**Informes de Gestion y Rendicion de Cuentas - IGRC05**

**Resultados Economicos y Financieros**

DEL MES DE ENERO AL MES DE DICIEMBRE

Entidad Institucional Igual a 11300063

Expresado en Quetzales

PAGINA : 2 DE 3  
 FECHA : 15/01/2024  
 HORA : 15:19:36  
 REPORTE: R00820875.rpt

EJERCICIO:	2023	DESCRIPCION	APROBADO	VIGENTE	DEVENGADO	FORCENTAJE DE EJECUCION
ENTIDAD:	1130-0063-000 ESCUELA NACIONAL CENTRAL DE AGRICULTURA (ENCA)					
2.1.1.1.	Remuneraciones	38,476,575.00	38,761,515.00	35,112,328.77	90.59	
2.1.1.1.1.	Sueldos y salarios	29,563,236.00	28,002,574.00	25,334,298.53	90.47	
2.1.1.1.2.	Aportes patronales	2,625,781.00	2,655,781.00	2,261,582.41	85.16	
2.1.1.1.3.	DIETAS Y GASTOS DE REPRESENTACIÓN	540,000.00	540,000.00	456,000.00	84.44	
2.1.1.1.4.	Otras prestaciones relacionadas con salarios	5,747,558.00	7,563,160.00	7,060,447.83	93.35	
2.1.1.2.	Bienes y servicios	31,977,923.00	31,444,183.00	21,615,800.85	68.74	
2.1.1.2.1.	Servicios no personales	13,870,392.00	14,422,292.00	10,106,123.27	70.07	
2.1.1.2.2.	Materiales y suministros	18,107,531.00	17,021,891.00	11,509,677.58	67.62	
2.1.1.3.	Impuestos Indirectos	36,555.00	36,555.00	9,644.21	26.38	
2.1.3.	Rentas de la Propiedad	592,500.00	515,800.00	140,309.37	27.20	
2.1.3.3.	Derechos sobre Bienes Intangibles	592,500.00	515,800.00	140,309.37	27.20	
2.1.4.	Prestaciones de la Seguridad Social	30,000.00	30,000.00	7,700.00	25.67	
2.1.7.	Transferencias Corrientes	816,772.00	797,272.00	467,209.18	58.60	
2.1.7.1.	Al Sector Privado	621,500.00	601,500.00	271,449.18	45.13	
2.1.7.1.1.	Directas a personas	621,500.00	601,500.00	271,449.18	45.13	
2.1.7.2.	AL SECTOR PÚBLICO	195,272.00	195,772.00	195,760.00	99.99	
2.1.7.2.1.	Al Sector Publico No Empresarial	195,272.00	195,772.00	195,760.00	99.99	
2.1.7.2.1.6.	CUOTA SOSTENIMIENTO A CONTRALORÍA DE CUEN	195,272.00	195,772.00	195,760.00	99.99	
<b>2.2. Gastos de Capital</b>		<b>6,373,675.00</b>	<b>6,718,675.00</b>	<b>4,803,573.95</b>	<b>71.50</b>	
2.2.1.	INVERSIÓN REAL DIRECTA	6,373,675.00	6,718,675.00	4,803,573.95	71.50	
2.2.1.1.	FORMACIÓN BRUTA DE CAPITAL FIJO	6,373,675.00	6,718,675.00	4,803,573.95	71.50	
2.2.1.1.3.	Maquinaria, equipo y otros bienes muebles	6,373,675.00	6,718,675.00	4,803,573.95	71.50	
<b>Unidad Ejecutora:</b>	<b>000</b>					
		<b>Balance en Cuenta Corriente:</b>	<b>-21,216,825.00</b>	<b>-21,216,825.00</b>	<b>-9,804,446.44</b>	<b>46.21</b>
		<b>Balance Presupuestal:</b>	<b>-25,835,500.00</b>	<b>-25,835,500.00</b>	<b>-12,508,020.39</b>	<b>48.41</b>

**Sistema de Contabilidad Integrada Gubernamental  
Informes de Gestion y Rendicion de Cuentas - IGRC05**


**Resultados Economicos y Financieros**

DEL MES DE ENERO AL MES DE DICIEMBRE  
Entidad Institucional Igual a 11300063  
Expresado en Quetzales

PAGINA : 3 DE 3  
FECHA : 15/01/2024  
HORA : 15:19.36  
REPORTE: R00820875.rpt

EJERCICIO:	2023	DESCRIPCION	APROBADO	VIGENTE	DEVENGADO	PORCENTAJE DE EJECUCION
------------	------	-------------	----------	---------	-----------	-------------------------

ENTIDAD: 1130-0063-000 ESCUELA NACIONAL CENTRAL DE AGRICULTURA (ENCA)

  
Firma y Sello  
Funcionario Responsable de la  
Unidad de Administracion Financiera



**Sistema de Contabilidad Integrada Gubernamental**  
**Informes de Gestion y Rendicion de Cuentas - IGRC06**  
**Análisis y Justificaciones de las Principales Variaciones**  
**Expresado en Quetzales**  
**DEL MES DE ENERO AL MES DE DICIEMBRE**  
**Expresado en Quetzales**  
**Entidad Institucional Igual a 11300063**

PAGINA : 1 DE 1  
 FECHA : 15/01/2024  
 HORA : 15:20.14  
 REPORTE: R00820857.rpt

Corte: ENTIDAD

Ejercicio: 2023

**Estructura Programática**

**Análisis y justificaciones de las principales variaciones físicas y financieras**

PG	SPG	PY	ACT	OB	Descripción
<b>Entidad:11300063-000-00 ESCUELA NACIONAL CENTRAL DE AGRICULTURA (ENCA)</b>					
11					FORMACION EN CIENCIAS AGRICOLAS Y FORESTALES
	00				SIN SUBPROGRAMA
		000			SIN PROYECTO
			001	000	DIRECCION
			002	000	COORDINACIÓN ADMINISTRATIVA Y FINANCIERA
			003	000	COORDINACIÓN ACADÉMICA
			004	000	COORDINACIÓN DE VIDA ESTUDIANTIL
			005	000	COORDINACIÓN DE PRODUCCIÓN
			006	000	CENAF



Firma y Sello

Funcionario Responsable de la  
 Unidad de Administración Financiera

