



*"Aprender Haciendo"*

Escuela Nacional Central de Agricultura

-ENCA-

Fundada en 1921

1er. Informe cuatrimestral  
Presupuestario y Contable

# 1er. INFORME CUATRIMESTRAL PRESUPUESTARIO Y CONTABLE 2026



enero abril 2026

Bárcena, Villa Nueva mayo 2026



*"Aprender Haciendo"*

## Escuela Nacional Central de Agricultura

-ENCA-

Fundada en 1921

1er. Informe cuatrimestral  
Presupuestario y Contable

### PRESENTACION

La Constitución Política de la República de Guatemala, decretada el día 31 de mayo de 1985, en su artículo 79 declara de interés nacional el estudio, aprendizaje, explotación, comercialización e industrialización agropecuaria y establece la creación de la Escuela Nacional Central de Agricultura la cual debe de organizar, dirigir y desarrollar los planes de estudio agropecuario y forestal de la Nación a nivel de enseñanza media y se registrará por su propia ley orgánica, correspondiéndole una asignación no menor del cinco por ciento del presupuesto ordinario del Ministerio de Agricultura.

Con Decreto 51-86 "Ley Orgánica de la Escuela Nacional Central de Agricultura" el Congreso de la República de Guatemala, decreta la creación de la Escuela Nacional Central de Agricultura –ENCA- como una entidad estatal, descentralizada y autónoma, con personalidad jurídica y patrimonio propio con duración indefinida.

"La ENCA tiene por objeto la formación de técnicos en las ciencias agrícolas y forestales, en enseñanza media; así como planificar, dirigir, coordinar, supervisar y realizar estudios que coadyuven a la investigación y desarrollo agropecuario y forestal del país" para ello cuenta con un plan estratégico que abarca el período 2022-2031 y Plan operativo Anual en los cuales se encuentran establecidas las metas y líneas de acción que abarca todas las unidades administrativas internas de la Escuela, como instrumento de los mismos se tiene el presupuesto de Ingresos y Egresos el cual permite en la fase de ejecución presupuestaria llevar a cabo todas las acciones operacionales y procedimientos necesarios con apego a las disposiciones legales del país y las normas de transparencia dictadas para las instituciones del sector Público, en consecuencia la etapa de ejecución se fundamenta en la programación para procurar la máxima efectividad posible del gasto y el registro oportuno de los ingresos percibidos.



"Aprender Haciendo"

## Escuela Nacional Central de Agricultura

-ENCA-

Fundada en 1921

1er. Informe cuatrimestral  
Presupuestario y Contable

### INFORME PRESUPUESTARIO

#### PRESUPUESTO DE INGRESOS

##### Ingresos Totales:

El ingreso total percibido al 30 de abril de 2026 es por un valor de Cuarenta y dos millones cuatrocientos veinticinco mil trescientos sesenta y nueve quetzales con 07/100, (Q.42,425,369.07) que representa 36.29% de los ingresos programados para el ejercicio fiscal 2026, y que se detalla en el cuadro siguiente:

Cuadro 1  
Ingresos por rubro  
Al 30 de abril de 2026

DESCRIPCIÓN	VIGENTE	RECAUDADO 2026	DIFERENCIA	%
Ingresos propios	6,641,000.00	3,835,281.43	(2,805,718.57)	57.75%
Aportes INAB	2,000,000.00	1,052,167.64	(947,832.36)	52.61%
Aportes MAGA FUNCIONAMIENTO	69,500,000.00	11,600,000.00	(57,900,000.00)	16.69%
Aportes MAGA INVERSION	13,446,080.00	625,000.00	(12,821,080.00)	4.65%
Salvos fondos privativos de ejercicios anteriores	25,312,920.00	25,312,920.00	-	100.00%
<b>TOTAL</b>	<b>116,900,000.00</b>	<b>42,425,369.07</b>	<b>(74,474,630.93)</b>	<b>36.29%</b>

Cuadro 2  
Ingresos comparativos  
Al 30 de abril de 2026

DESCRIPCIÓN	RECAUDADO 2026	RECAUDADO 2025	DIFERENCIA
Ingresos propios	3,835,281.43	2,522,567.05	1,312,714.38
Aportes INAB	1,052,167.64	1,057,254.08	(5,086.44)
Aportes MAGA FUNCIONAMIENTO	11,600,000.00	8,345,520.00	3,254,480.00
Aportes MAGA INVERSION	625,000.00	565,555.00	59,445.00
Salvos fondos privativos ejercicios anteriores	25,312,920.00	223,500.00	25,089,420.00
<b>TOTAL</b>	<b>42,425,369.07</b>	<b>12,714,396.13</b>	<b>29,710,972.94</b>



"Aprender Haciendo"

## Escuela Nacional Central de Agricultura -ENCA-

Fundada en 1921

1er. Informe cuatrimestral  
Presupuestario y Contable

Los ingresos percibidos del año 2026 son mayores con relación al año 2025 ya que se percibieron más en los componentes de inscripción, exámenes, matriculas e ingresos en venta de productos agropecuarios, como también son mayores en los aportes de funcionamiento e inversión del ejecutivo vía MAGA y menores en los aportes del INAB.

**Transferencias del Ejecutivo vía el Ministerio de Agricultura Ganadería y Alimentación –MAGA-**, a la fecha se ha percibido ingresos de los componentes que se detallan a continuación.

Cuadro 3  
Ingresos por tipo  
Al 30 de abril de 2026

FUNCIONAMIENTO		INVERSION	
PROGRAMADO	DEVENGADO	PROGRAMADO	DEVENGADO
69,500,000.00	11,600,000.00	13,446,080.00	625,000.00

### Ingresos Propios:

En concepto de ingresos propios se han recibido Tres millones ochocientos treinta y cinco mil doscientos ochenta y uno quetzales con 43/100 (Q. 3,835,281.43) que representa el 57.75% del total programado, procedentes de las actividades de la Escuela de la manera siguiente:

Cuadro 4  
Ingresos propios por rubro  
Al 30 de abril de 2026

CÓDIGO	DESCRIPCIÓN	VIGENTE 2026	RECAUDADO 2026	%
11	Inscripciones, Exámenes y Matriculas	760,000.00	320,004.23	42.11%
14	Venta de productos Agropecuarios y forestales y curso propedeutico	4,056,000.00	1,312,694.45	32.36%
15	Intereses bancarios y/o títulos	1,825,000.00	2,202,582.75	120.69%
TOTAL		6,641,000.00	3,835,281.43	57.75%

### Disminución de caja y bancos:

El saldo de fondos privativos de ejercicios anteriores programado para ejecución en el año 2026 es de Veinticinco millones trescientos doce mil novecientos veinte quetzales con 00/100 (Q.25,312,920.00), los mismos no son contabilizados como ingresos del ejercicio.



*"Aprender Haciendo"*

## Escuela Nacional Central de Agricultura

-ENCA-

Fundada en 1921

1er. Informe cuatrimestral  
Presupuestario y Contable

### PRESUPUESTO DE EGRESOS

Al 30 de abril la ejecución presupuestaria de egresos de la ENCA es la siguiente:

**Grupo 0** "Servicios Personales" corresponden a este grupo de gasto la contratación de personal que presta sus servicios para el desarrollo de las operaciones normales de la Escuela, presenta devengado de Diez millones setecientos diecinueve mil trescientos setenta y seis quetzales con 87/100, (Q. 10,719,376.87) que equivale a un 26.10% de lo programado.

**Grupo 1** "Servicios no personales" en este grupo de gasto se registran los pagos realizados por servicios suministrados a la ENCA presenta un devengado de Un millón quinientos cuarenta mil doscientos noventa y tres quetzales con 31/100 (Q. 1,540,293.31) que equivale a un 10.15% de lo programado.

**Grupo 2** "Materiales y suministros" en este grupo de gasto se realizan los pagos a proveedores por materiales y suministros proporcionados a la ENCA, presenta un devengado de Dos millones ochocientos setenta y tres mil trescientos setenta y tres quetzales con 58/100, (Q. 2,873,373.58) que equivale a un 15.24% de lo programado.

**Grupo 3** "Propiedad, Planta Equipo e intangibles" en este grupo de gasto se encuentra el equipamiento y las infraestructuras de la ENCA, presenta un devengado de Seiscientos cuarenta y siete mil trescientos treinta y ocho quetzales con 08/100, (Q. 647,338.08) que equivale a un 1.70% de lo programado.

**Grupo 4** "Transferencias Corrientes" contiene el pago de prestaciones a personal de la ENCA y pago por servicios gubernamentales de fiscalización realizado a Contraloría General de Cuentas, pago de estipendios a epecistas, presenta devengado de Cuatrocientos cuatro mil quinientos setenta y seis quetzales con 29/100, (Q. 404,576.29) que equivale a un 12.93% de lo programado.



"Aprender Haciendo"

## Escuela Nacional Central de Agricultura

-ENCA-

Fundada en 1921

1er. Informe cuatrimestral  
Presupuestario y Contable

**Grupo 9** "Asignaciones globales" contiene el pago de sentencias judiciales, emitidos por orden judicial que la ENCA debe de realizar, presenta un devengado de Seiscientos treinta y cinco mil trescientos ochenta y ocho quetzales con 77/100, (Q. 635,388.77) que equivale a un 90.77% de lo programado.

### Ejecución Total:

La ejecución presupuestaria total de la ENCA al 30 de abril de 2026 es de Dieciséis millones ochocientos veinte mil trescientos cuarenta y seis quetzales con 90/100 (Q.16,820,346.90) que representa el 14.39% de ejecución del valor total de gasto programado incluido en este los saldos de caja de ejercicios anteriores.

Cuadro 5  
Gasto por grupo  
Al 30 de abril de 2026

GRUPO	TIPO DE GASTO	VIGENTE	DEVENGADO	EJECUCION
000	Servicios personales	41,069,436.00	10,719,376.87	26.10%
100	Servicios no personales	15,177,402.00	1,540,293.31	10.15%
200	Materiales y suministros	18,856,022.00	2,873,373.58	15.24%
300	Propiedad planta equipo e intangibles	37,968,800.00	647,338.08	1.70%
400	Transferencias corrientes	3,128,340.00	404,576.29	12.93%
900	Asignaciones globales	700,000.00	635,388.77	90.77%
	<b>TOTAL</b>	<b>116,900,000.00</b>	<b>16,820,346.90</b>	<b>14.39%</b>

Cuadro 6  
Gasto por fuente de financiamiento  
Al 30 de abril de 2026

FUENTE	TIPO DE GASTO	VIGENTE	DEVENGADO	EJECUCION
21	Ingresos Tributarios IVA Paz	90,946,080.00	15,365,863.25	16.90%
31	Ingresos Propios	8,641,000.00	1,268,332.33	14.68%
32	Disminución Caja y Bancos Ingresos Propios	790,200.00	186,151.32	23.56%
53	Disminución Caja y Bancos de Colocaciones externas	16,522,720.00	-	0.00%
	<b>TOTAL</b>	<b>116,900,000.00</b>	<b>16,820,346.90</b>	<b>14.39%</b>



"Aprender Haciendo"

# Escuela Nacional Central de Agricultura -ENCA- Fundada en 1921

1er. Informe cuatrimestral  
Presupuestario y Contable

Cuadro 7  
Gasto por Actividad  
Al 30 de abril de 2026

CODIGO	UNIDAD	VIGENTE	DEVENGADO	% EJECUCION
1	Dirección	27,032,579.00	4,671,417.75	17.28%
2	Coordinación Administrativa Financiera	16,498,015.00	2,863,912.30	17.36%
3	Coordinación Académica	16,024,375.00	3,274,969.95	20.44%
4	Coordinación de Vida Estudiantil	13,277,563.00	2,500,962.21	18.84%
5	Coordinación de Producción	20,272,676.00	3,297,115.99	16.26%
6	Coordinación de Cenaf	1,405,960.00	211,968.70	15.08%
7	Infraestructura estudiantil	22,388,832.00	-	0.00%
<b>TOTAL</b>		<b>116,900,000.00</b>	<b>16,820,346.90</b>	<b>14.39%</b>

Cuadro 8  
Cuadro comparativo de gasto  
Al 30 de abril de 2026

GRUPO	TIPO DE GASTO	VIGENTE	DEVENGADO 2026	DEVENGADO 2025	DIFERENCIA 2026-2025
000	Servicios personales	41,069,436.00	10,719,376.87	10,118,962.79	600,414.08
100	Servicios no personales	15,177,402.00	1,540,293.31	1,378,150.64	162,142.67
200	Materiales y suministros	18,856,022.00	2,873,373.58	2,775,606.75	97,766.83
300	Propiedad planta equipo e intangibles	37,968,800.00	647,338.08	95,249.56	552,088.52
400	Transferencias corrientes	3,128,340.00	404,576.29	591,502.13	(186,925.84)
900	Asignaciones globales	700,000.00	635,388.77	323,875.04	311,513.73
<b>TOTAL</b>		<b>116,900,000.00</b>	<b>16,820,346.90</b>	<b>15,283,346.91</b>	<b>1,536,999.99</b>

El gasto registrado al 30 de abril 2026 es mayor que el registrado en el año 2025 en el componente del grupo de gasto 0 servicios personales por la contratación del personal 011, 029, el grupo 1 por el pago de los servicios que requiere la escuela, el grupo 2 en la compra de materiales y suministros consumibles para el buen funcionamiento de la escuela, el grupo 3 por la compra de equipos que ayudan mejorar el desempeño de labores y el grupo 9 por el pago que obedece a sentencias emitidas por juez competente y menor el grupo 4 que corresponde a pagos de prestaciones y sentencias que se tiene en proceso de circulación.



*"Aprender Haciendo"*

Escuela Nacional Central de Agricultura

-ENCA-

Fundada en 1921

1er. Informe cuatrimestral  
Presupuestario y Contable

# ANEXOS



*"Aprender Haciendo"*

Escuela Nacional Central de Agricultura

-ENCA-

Fundada en 1921

1er. Informe cuatrimestral  
Presupuestario y Contable

# INGRESOS

**Sistema de Contabilidad Integrada Gubernamental**  
**Ejecución de Ingresos - Reportes - Información Estadística**  
**Estadístico de desagregación de ingresos**  
 Expresado en Quetzales

fecha real Mayor o igual a 01/01/2026, fecha real Menor o igual a 30/04/2026

PAGINA : 1 DE 2

FECHA : 6/05/2026

HORA : 7:21.31

REPORTE: R00804714.rpt

EJERCICIO		Información al: 30/04/2026 (Fecha Real)				
RUBRO	AUX	DESCRIPCION	DEVENGADO	RECAUDADO		
ENTIDAD:	11300063-000-00	ESCUELA NACIONAL CENTRAL DE AGRICULTURA (ENCA)				
FUENTE:	21	INGRESOS TRIBUTARIOS IVA PAZ				
16210	1	APORTES DE FUNCIONAMIENTO (MAGA)	11,600,000.00	11,600,000.00		
		<b>Total Rubro:</b>	<b>11,600,000.00</b>	<b>11,600,000.00</b>		
17210	1	APORTE DE INVERSION	625,000.00	625,000.00		
		<b>Total Rubro:</b>	<b>625,000.00</b>	<b>625,000.00</b>		
		<b>Total Fuente: 21</b>	<b>12,225,000.00</b>	<b>12,225,000.00</b>		
FUENTE:	31	INGRESOS PROPIOS				
11120	1	MATRICULA ESTUDIANTEL	93,900.00	93,900.00		
11120	2	MATRICULA DEPARTAMENTAL	108,573.03	108,573.03		
11120	3	EXAMEN DE RETRASADA	29,632.00	29,632.00		
11120	4	BONO DE COMPUTACION	21,200.00	21,200.00		
11120	17	SERVICIO MEDICO	63,600.00	63,600.00		
		<b>Total Rubro:</b>	<b>316,905.03</b>	<b>316,905.03</b>		
11990	22	PROYECTOS EMPRESARIALES ESTUDIATILES ENCA	3,099.20	3,099.20		
		<b>Total Rubro:</b>	<b>3,099.20</b>	<b>3,099.20</b>		
14120	2	AVES DE POSTURA	20,575.22	20,575.22		
14120	3	GANADO LECHERO (BOVINOS)	163,791.62	163,791.62		
14120	4	CERDOS	239,574.26	239,574.26		
14120	5	PECES	17,305.88	17,305.88		
14120	6	CONEJOS	4,614.26	4,614.26		
14120	7	RASTRO	66,549.96	66,549.96		
14120	8	APICULTURA	1,375.02	1,375.02		
14120	9	PELIBUEY	2,894.64	2,894.64		
14120	11	FRUTICULTURA	47,506.94	47,506.94		
14120	12	FLORICULTURA	28,796.71	28,796.71		
14120	14	PILONES	900.00	900.00		
14120	15	CONSULADO ORIENTE	83,714.33	83,714.33		
14120	16	CULTIVOS EXTENSIVOS	44,341.31	44,341.31		
14120	17	VIVERO FORESTAL/ASERRADERO	36,688.22	36,688.22		
14120	19	EMBUTIDOS	32,276.39	32,276.39		
14120	20	HORTALIZAS	165,571.67	165,571.67		
14120	21	AGROINDUSTRIA	20,089.82	20,089.82		
14120	22	FINCA LA MONTAÑITA	43,637.21	43,637.21		
14120	23	PRODUCTOS LACTEOS	100,886.68	100,886.68		
		<b>Total Rubro:</b>	<b>1,121,090.14</b>	<b>1,121,090.14</b>		
14190	1	TICKETS DE COMIDA	54,907.00	54,907.00		
14190	4	INGRESOS ACADEMIA	192.00	192.00		
14190	5	INGRESOS VARIOS	4,935.00	4,935.00		
14190	6	ANALISIS DE LABORATORIO	6,400.00	6,400.00		
14190	7	COSTO MENSUAL RETIRO VOLUNTARIO DE ESTUDIANTE	64,316.79	64,316.79		
14190	8	CERTIFICADO DE NOTAS	3,885.00	3,885.00		
14190	10	CIERRE DE PENSUM	1,500.00	1,500.00		
14190	11	CERTIFICACIÓN DE TÍTULO DE GRADUACIÓN	125.00	125.00		
14190	12	CERTIFICADO DE BUENA CONDUCTA	685.00	685.00		

**Sistema de Contabilidad Integrada Gubernamental**  
**Ejecución de Ingresos - Reportes - Información Estadística**  
**Estadístico de desagregación de ingresos**  
 Expresado en Quetzales

fecha real Mayor o igual a 01/01/2026, fecha real Menor o igual a 30/04/2026

PAGINA : 2 DE 2  
 FECHA : 6/05/2026  
 HORA : 7:21.31  
 REPORTE: R00804714.rpt

EJERCICIO		Información al: 30/04/2026 (Fecha Real)		
RUBRO	AUX	DESCRIPCION	DEVENGADO	RECAUDADO
14190	13	CONSTANCIA DE INSCRIPCIÓN	480.00	480.00
14190	14	CERTIFICADO DE PROMEDIOS	45.00	45.00
14190	15	GUIA DE ESTUDIOS (ESTUDIANTES)	6,900.00	6,900.00
14190	17	IMPRESIÓN DE TITULO	17,050.00	17,050.00
14190	22	PAGO DE BIENES ACTIVOS	1,241.07	1,241.07
14190	23	PAGO DE FUNGIBLES	157.01	157.01
14190	24	INGRESOS NO REGISTRADOS	25,385.44	25,385.44
14190	26	USO POLIDEPORTIVO EXTERNOS	2,900.00	2,900.00
14190	27	BOLETO DE PARQUEO	500.00	500.00
<b>Total Rubro:</b>			<b>191,604.31</b>	<b>191,604.31</b>
15131	1	INTERESES BANCARIOS BANCO INDUSTRIAL	17,941.44	17,941.44
15131	2	INTERESES BANCARIOS BANRURAL	256,878.89	256,878.89
15131	4	BANCO DE AMERICA CENTRAL BAC	102.68	102.68
15131	5	CHN	636,093.77	636,093.77
15131	6	Intereses del G&T	28,826.24	28,826.24
<b>Total Rubro:</b>			<b>939,843.02</b>	<b>939,843.02</b>
15141	1	INTERESES POR TITULOS Y VALORES	1,262,739.73	1,262,739.73
<b>Total Rubro:</b>			<b>1,262,739.73</b>	<b>1,262,739.73</b>
16220	2	APORTES INAB	1,052,167.64	1,052,167.64
<b>Total Rubro:</b>			<b>1,052,167.64</b>	<b>1,052,167.64</b>
<b>Total Fuente: 31</b>			<b>4,887,449.07</b>	<b>4,887,449.07</b>
<b>Total Unidad Ejecutora:</b>		<b>11300063-000-00</b>	<b>17,112,449.07</b>	<b>17,112,449.07</b>
<b>Total Entidad :</b>		<b>11300063</b>	<b>17,112,449.07</b>	<b>17,112,449.07</b>
<b>Gran Total</b>			<b>17,112,449.07</b>	<b>17,112,449.07</b>



*"Aprender Haciendo"*

Escuela Nacional Central de Agricultura  
-ENCA-  
Fundada en 1921

1er. Informe cuatrimestral  
Presupuestario y Contable

# EGRESOS

**Sistema de Contabilidad Integrada Gubernamental**  
**Ejecución de Gastos - Reportes - Información Consolidada**  
**Ejecución del Presupuesto (Grupos Dinámicos)**  
 Expresado en Quetzales

PAGINA : 1 DE 1  
 FECHA : 6/05/2026  
 HORA : 7:17.34  
 REPORTE : R00804768.rpt

- ENTIDAD - ACTIVIDAD U OBRA -  
 DEL MES ENERO AL MES DE ABRIL

EJERCICIO: 2,026

DSCRIPCION	ASIGNADO	MODIFICADO	VIGENTE	PRE COMPROMISO	COMPROMETIDO	DEVENGADO	PAGADO	SALDO POR COMPROMETER	SALDO POR DEVENGAR	SALDO POR PAGAR	% EJEC
11300063											
ESUELA NACIONAL CENTRAL DE AGRICULTURA (ENCA)											
11 00 000 001 000 DIRECCION	27,032,575.00	0.00	27,032,575.00	182.50	6,352,188.08	4,671,417.75	4,671,417.75	20,880,390.92	22,361,161.25	0.00	17.28
11 00 000 002 000 COORDINACION ADMINISTRATIVA Y FINANCIERA	16,498,015.00	0.00	16,498,015.00	1,259,821.43	3,660,821.14	2,863,912.30	2,863,912.30	12,837,193.86	13,634,102.70	0.00	17.36
11 00 000 003 000 COORDINACION ACADÉMICA	26,413,207.00	-10,388,832.00	16,024,375.00	215.49	3,673,761.28	3,274,969.95	3,274,969.95	12,350,613.72	12,748,405.05	0.00	20.44
11 00 000 004 000 COORDINACIÓN DE VIDA ESTUDIANTIL	25,277,563.00	-12,000,000.00	13,277,563.00	145,066.44	4,705,305.42	2,500,962.21	2,500,962.21	8,572,267.56	10,776,600.79	0.00	18.84
11 00 000 005 000 COORDINACIÓN DE PRODUCCIÓN	20,272,676.00	0.00	20,272,676.00	0.01	4,338,860.75	3,297,115.99	3,297,115.99	15,934,316.25	16,975,560.01	0.00	16.26
11 00 000 006 000 CEMAF	1,405,960.00	0.00	1,405,960.00	150.12	303,202.51	211,968.70	211,968.70	1,102,757.49	1,193,991.30	0.00	15.08
11 00 001 000 001 MEJORAMIENTO A LA INFRAESTRUCTURA ESTUDIANTIL	0.00	22,388,832.00	22,388,832.00	0.00	0.00	0.00	0.00	22,388,832.00	22,388,832.00	0.00	0.00
TOTAL	116,300,000.00	0.00	116,300,000.00	1,405,435.99	23,033,639.18	16,820,346.90	16,820,346.90	93,866,360.82	100,079,653.10	0.00	14.35

**Sistema de Contabilidad Integrada Gubernamental**  
**Ejecución de Gastos - Reportes - Informacion Consolidada**  
**Ejecucion del Presupuesto (Grupos Dinamicos)**  
 Expresado en Quetzales

PAGINA : 1 DE 1  
 FECHA : 6/05/2026  
 HORA : 7:19:00  
 REPORTE : R00804768.rpt

- ENTIDAD - GRUPO GASTO -  
 DEL MES ENERO AL MES DE ABRIL

EJERCICIO: 2,026

DESCRIPCION	ASIGNADO	MODIFICADO	VIGENTE	PRE COMPROMISO	COMPROMETIDO	DEVENGADO	PAGADO	SALDO POR COMPROMETER	SALDO POR DEVENGAR	SALDO POR PAGAR	% EJEC
11300063											
000	ESCUELA NACIONAL CENTRAL DE AGRICULTURA (ENCA)	41,059,436.00	0.00	41,059,436.00	0.00	10,825,572.70	10,719,376.87	30,243,863.30	30,350,059.13	0.00	26.10
100	SERVICIOS PERSONALES	15,081,202.00	96,200.00	15,177,402.00	1,405,435.97	3,306,156.92	1,540,293.31	11,871,265.08	13,657,108.69	0.00	10.15
200	MATERIALES Y SUMINISTROS	18,952,222.00	-96,200.00	18,856,022.00	0.02	6,291,541.76	2,873,373.58	12,564,480.24	15,982,648.42	0.00	15.24
300	PROPIEDAD, PLANTA, EQUIPO E INTANGIBLES	37,968,800.00	0.00	37,968,800.00	0.00	986,338.69	647,338.08	36,962,461.31	37,321,461.92	0.00	1.70
400	TRANSFERENCIAS CORRIENTES	3,128,340.00	0.00	3,128,340.00	0.00	988,660.34	404,576.29	2,139,679.66	2,723,763.71	0.00	12.93
900	ASIGNACIONES GLOBALES	700,000.00	0.00	700,000.00	0.00	635,388.77	635,388.77	64,611.23	64,611.23	0.00	90.77
TOTAL	11300063 ESCUELA NACIONAL CENTRAL DE AGRICULTURA (ENCA)	116,900,000.00	0.00	116,900,000.00	1,405,435.99	23,033,639.18	16,820,346.90	93,869,380.82	100,079,853.10	0.00	14.35

**Sistema de Contabilidad Integrada Gubernamental**  
**Ejecución de Gastos - Reportes - Informacion Consolidada**  
**Ejecucion del Presupuesto (Grupos Dinamicos)**  
 Expresado en Quetzales

PAGINA : 1 DE 1  
 FECHA : 6/05/2026  
 HORA : 7:18.37  
 REPORTE : R00804768.rpt

- ENTIDAD - FUENTE DE FINANCIAMIENTO -  
 DEL MES ENERO AL MES DE ABRIL

EJERCICIO:	2,026											
DESCRIPCION	ASIGNADO	MODIFICADO	VIGENTE	PRE COMPROMISO	COMPROMETIDO	DEVENGADO	PAGADO	SALDO POR COMPROMETER	SALDO POR DEVENGAR	SALDO POR PAGAR	% EJEJ	
11300063												
	ESCUELA NACIONAL CENTRAL DE AGRICULTURA (ENCA)											
21	90,946,080.00	0.00	90,946,080.00	1,405,435.58	20,677,774.56	15,385,863.25	15,385,863.25	70,266,305.14	75,580,216.75	0.00	16.90	
	INGRESOS TRIBUTARIOS IVA PAZ											
31	8,641,000.00	0.00	8,641,000.00	0.01	2,073,849.59	1,268,332.33	1,268,332.33	6,367,150.41	7,372,657.57	0.00	14.68	
	INGRESOS PROPIOS											
32	790,200.00	0.00	790,200.00	0.00	282,014.73	186,151.32	186,151.32	508,185.27	604,048.68	0.00	25.56	
	DISMINUCION DE CAJA Y BANCOS DE											
	INGRESOS PROPIOS											
53	16,522,720.00	0.00	16,522,720.00	0.00	0.00	0.00	0.00	16,522,720.00	16,522,720.00	0.00	0.00	
	DISMINUCION DE CAJA Y BANCOS DE											
	COLOCACIONES EXTERNAS											
TOTAL	116,900,000.00	0.00	116,900,000.00	1,405,435.59	23,033,639.18	16,820,346.90	16,820,346.90	93,865,390.82	100,079,653.10	0.00	14.31	

**Sistema de Contabilidad Integrada Gobernamental**  
**Ejecución de Gastos - Reportes - Informacion Consolidada**  
**Ejecucion del Presupuesto (Grupos Dinamicos)**  
 Expresado en Quetzales

PAGINA : 1 DE 1  
 FECHA : 6/05/2026  
 HORA : 9:48.45  
 REPORTE : R00804768.rpt

- ENTIDAD - SUBGRUPO TIPO GASTO -  
 DEL MES ENERO AL MES DE ABRIL

EJERCICIO: 2.026

DESCRIPCION	ASIGNADO	MODIFICADO	VIBENTE	PRE COMPROMISO	COMPROMETIDO	DEVENGADO	PAGADO	SALDO POR COMPROMETER	SALDO POR DEVENGAR	SALDO POR PAGAR	% EJEC
11300063											
12	ESCUELA NACIONAL CENTRAL DE AGRICULTURA (ENCA)										
	DESARROLLO HUMANO	75,802,860.00	0.00	75,802,860.00	1,405,435.99	21,058,640.15	15,768,432.53	54,744,219.85	60,034,427.47	0.00	20.80
13	TRANSFERENCIAS CORRIENTES	3,128,340.00	0.00	3,128,340.00	0.00	988,660.34	404,576.29	2,139,673.66	2,723,763.71	0.00	12.93
21	INVERSIÓN FÍSICA	37,868,800.00	0.00	37,868,800.00	0.00	986,338.69	647,338.08	36,982,461.31	37,321,461.92	0.00	1.70
TOTAL	11300063 ESCUELA NACIONAL CENTRAL DE AGRICULTURA (ENCA)	116,800,000.00	0.00	116,800,000.00	1,405,435.99	23,033,639.18	16,820,346.90	93,866,360.82	100,079,653.10	0.00	14.32

**Sistema de Contabilidad Integrada Gubernamental**  
**Ejecución de Gastos - Reportes - Informacion Consolidada**  
**Ejecucion del Presupuesto (Grupos Dinamicos)**  
 Expresado en Quetzales

PAGINA : 1 DE 4  
 FECHA : 6/05/2026  
 HORA : 7:20.47  
 REPORTE : R00804768.rpt

- ENTIDAD - RENGLO -  
 DEL MES ENERO AL MES DE ABRIL

EJERCICIO: 2.026

DESCRIPCION	ASIGNADO	MODIFICADO	VIGENTE	PRE COMPROMISO	COMPROMETIDO	DEVENGADO	PAGADO	SALDO POR COMPROMETER	SALDO POR DEVENGAR	SALDO POR PAGAR	% EJEC
11300063											
ESCUELA NACIONAL CENTRAL DE AGRICULTURA (ENCA)											
011 PERSONAL PERMANENTE	27,850,436.00	0.00	27,850,436.00	0.00	8,522,084.35	8,522,084.35	8,522,084.35	19,328,351.65	19,328,351.65	0.00	30.60
013 COMPLEMENTO POR ANTIGÜEDAD AL PERSONAL PERMANENTE	527,400.00	0.00	527,400.00	0.00	172,400.00	172,400.00	172,400.00	355,000.00	355,000.00	0.00	32.69
014 COMPLEMENTO POR CALIDAD PROFESIONAL AL PERSONAL PERMANENTE	418,500.00	0.00	418,500.00	0.00	122,578.59	122,578.59	122,578.59	295,921.41	295,921.41	0.00	29.29
015 COMPLEMENTOS ESPECIFICOS AL PERSONAL PERMANENTE	1,002,000.00	0.00	1,002,000.00	0.00	305,870.24	305,870.24	305,870.24	696,129.76	696,129.76	0.00	30.53
029 OTRAS REMUNERACIONES DE PERSONAL TEMPORAL	671,400.00	0.00	671,400.00	0.00	140,883.33	34,687.50	34,687.50	530,516.67	636,712.50	0.00	5.17
031 JORNALES	197,100.00	0.00	197,100.00	0.00	58,947.84	58,947.84	58,947.84	138,152.16	138,152.16	0.00	28.91
033 COMPLEMENTOS ESPECIFICOS AL PERSONAL POR JORNAL	12,000.00	0.00	12,000.00	0.00	3,741.07	3,741.07	3,741.07	8,258.93	8,258.93	0.00	31.18
051 APOORTE PATRONAL AL IGSS	2,871,700.00	0.00	2,871,700.00	0.00	885,341.32	885,341.32	885,341.32	2,086,358.68	2,086,358.68	0.00	28.79
055 APOORTE PARA CLASES PASIVAS	207,100.00	0.00	207,100.00	0.00	71,835.52	71,835.52	71,835.52	135,264.48	135,264.48	0.00	34.69
061 DIETAS	500,000.00	0.00	500,000.00	0.00	122,000.00	122,000.00	122,000.00	378,000.00	378,000.00	0.00	24.40
071 AGUINALDO	2,320,900.00	0.00	2,320,900.00	0.00	3,425.35	3,425.35	3,425.35	2,317,474.65	2,317,474.65	0.00	0.15
072 BONIFICACIÓN ANUAL (BONO 14)	2,320,900.00	0.00	2,320,900.00	0.00	30,772.65	30,772.65	30,772.65	2,290,127.35	2,290,127.35	0.00	1.33
073 BONO VACACIONAL	1,168,000.00	0.00	1,168,000.00	0.00	1,783.56	1,783.56	1,783.56	1,166,216.44	1,167,216.44	0.00	0.15
079 OTRAS PRESTACIONES	901,000.00	0.00	901,000.00	0.00	383,908.88	383,908.88	383,908.88	517,091.12	517,091.12	0.00	42.61
111 ENERGÍA ELÉCTRICA	1,620,000.00	0.00	1,620,000.00	0.00	510,657.37	510,657.37	510,657.37	1,109,342.63	1,109,342.63	0.00	31.52
113 TELEFONÍA	340,250.00	0.00	340,250.00	0.00	136,963.32	47,029.39	47,029.39	203,286.68	283,220.61	0.00	13.82
114 CORREOS Y TELEGRAFOS	1,200.00	0.00	1,200.00	0.00	0.00	0.00	0.00	1,200.00	1,200.00	0.00	0.00
115 EXTRACCIÓN DE BASURA Y DESTRUCCIÓN DE DESECHOS SÓLIDOS	32,700.00	0.00	32,700.00	0.00	17,156.24	6,388.38	6,388.38	15,543.76	25,811.62	0.00	21.07
121 DIVULGACIÓN E INFORMACIÓN	183,000.00	0.00	183,000.00	0.00	17,791.40	17,791.40	17,791.40	165,208.60	165,208.60	0.00	9.72
122 IMPRESIÓN, ENCUADERNACIÓN Y REPRODUCCIÓN	491,420.00	0.00	491,420.00	0.00	137,468.88	84,294.77	84,294.77	353,951.12	407,125.23	0.00	17.15
131 VIÁTICOS EN EL EXTERIOR	80,000.00	0.00	80,000.00	0.00	0.00	0.00	0.00	80,000.00	80,000.00	0.00	0.00
133 VIÁTICOS EN EL INTERIOR	412,880.00	0.00	412,880.00	0.00	51,543.50	51,543.50	51,543.50	361,336.50	361,336.50	0.00	12.48
134 COMPENSACIÓN POR KILOMETRO RECORRIDO	24,000.00	0.00	24,000.00	0.00	0.00	0.00	0.00	24,000.00	24,000.00	0.00	0.00
136 RECONOCIMIENTO DE GASTOS	1,680.00	0.00	1,680.00	0.00	0.00	0.00	0.00	1,680.00	1,680.00	0.00	0.00
141 TRANSPORTE DE PERSONAS	240,000.00	0.00	240,000.00	0.00	99,776.78	99,776.78	99,776.78	140,223.22	140,223.22	0.00	41.57
142 FLETES	114,600.00	0.00	114,600.00	0.00	2,500.00	2,500.00	2,500.00	112,100.00	112,100.00	0.00	2.18
153 ARRENDAMIENTO DE MÁQUINAS Y EQUIPOS DE OFICINA	558,400.00	113,200.00	469,600.00	548.11	404,405.46	57,066.96	57,066.96	85,194.54	412,533.04	0.00	12.15
156 ARRENDAMIENTO DE OTRAS MÁQUINAS Y EQUIPO	50,000.00	38,000.00	88,000.00	0.00	0.00	0.00	0.00	88,000.00	88,000.00	0.00	0.00
158 DERECHOS DE BIENES INTANGIBLES	467,600.00	0.00	467,600.00	0.00	162,569.65	74,605.36	74,605.36	305,030.35	392,894.64	0.00	15.95
161 MANTENIMIENTO Y REPARACIÓN DE MAQUINARIA Y EQUIPO DE PRODUCCIÓN	257,000.00	0.00	257,000.00	0.00	117,204.48	41,876.79	41,876.79	199,795.62	216,123.21	0.00	16.29

**Sistema de Contabilidad Integrada Gubernamental**  
**Ejecución de Gastos - Reportes - Informacion Consolidada**  
**Ejecucion del Presupuesto (Grupos Dinamicos)**  
 Expresado en Quetzales

PAGINA : 2 DE 4  
 FECHA : 6/05/2025  
 HORA : 7:20.47  
 REPORTE : R00804768.rpt

**- ENTIDAD - RENGLON -**  
**DEL MES ENERO AL MES DE ABRIL**

EJERCICIO: 2,025

	DESCRIPCION	ASIGNADO	MODIFICADO	VIGENTE	PRE COMPROMISO	COMPROMETIDO	DEVENGADO	PAGADO	SALDO POR COMPROMETER	SALDO POR DEVENGAR	SALDO POR PAGAR	% EJEC
162	MANTENIMIENTO Y REPARACIÓN DE EQUIPO DE OFICINA	9,500.00	0.00	9,500.00	0.00	6,000.00	0.00	0.00	3,500.00	9,500.00	0.00	0.00
163	MANTENIMIENTO Y REPARACIÓN DE EQUIPO MÉDICO, SANITARIO Y DE LABORATORIO	100,160.00	0.00	100,160.00	0.00	51,061.09	27,477.51	27,477.51	48,088.91	72,682.49	0.00	27.43
164	MANTENIMIENTO Y REPARACIÓN DE EQUIPOS EDUCACIONALES Y RECREATIVOS	31,000.00	0.00	31,000.00	0.00	1,882.14	1,882.14	1,882.14	29,117.86	29,117.86	0.00	6.07
165	MANTENIMIENTO Y REPARACIÓN DE MEDIOS DE TRANSPORTE	75,060.00	0.00	75,060.00	0.00	19,585.00	19,585.00	19,585.00	55,475.00	55,475.00	0.00	26.09
166	MANTENIMIENTO Y REPARACIÓN DE EQUIPO PARA COMUNICACIONES	25,200.00	0.00	25,200.00	0.00	0.00	0.00	0.00	25,200.00	25,200.00	0.00	0.00
168	MANTENIMIENTO Y REPARACIÓN DE EQUIPO DE CÓMPUTO	44,200.00	0.00	44,200.00	0.00	0.00	0.00	0.00	44,200.00	44,200.00	0.00	0.00
169	MANTENIMIENTO Y REPARACIÓN DE OTRAS MAQUINARIAS Y EQUIPOS	527,000.00	10,000.00	537,000.00	0.00	134,215.54	67,607.87	67,607.87	402,784.46	469,382.13	0.00	12.59
171	MANTENIMIENTO Y REPARACIÓN DE EDIFICIOS	2,978,500.00	23,000.00	3,001,500.00	145,065.43	136,116.55	81,728.15	81,728.15	2,865,383.45	2,919,771.85	0.00	2.72
174	MANTENIMIENTO Y REPARACIÓN DE INSTALACIONES	97,080.00	20,000.00	117,080.00	0.00	5,984.00	5,984.00	5,984.00	111,096.00	111,096.00	0.00	5.11
176	MANTENIMIENTO Y REPARACIÓN DE OTRAS OBRAS E INSTALACIONES	20,000.00	0.00	20,000.00	0.00	0.00	0.00	0.00	20,000.00	20,000.00	0.00	0.00
181	ESTUDIOS, INVESTIGACIONES Y PROYECTOS DE PRE-FACTIBILIDAD Y FACTIBILIDAD	150,000.00	0.00	150,000.00	0.00	0.00	0.00	0.00	150,000.00	150,000.00	0.00	0.00
182	SERVICIOS MÉDICO-SANITARIOS	38,500.00	0.00	38,500.00	0.00	0.00	0.00	0.00	38,500.00	38,500.00	0.00	0.00
183	SERVICIOS JURÍDICOS	324,000.00	0.00	324,000.00	0.00	189,000.00	27,000.00	27,000.00	135,000.00	287,000.00	0.00	8.33
185	SERVICIOS DE CAPACITACIÓN	250,750.00	-40,000.00	210,750.00	0.00	31,020.62	14,993.83	14,993.83	179,729.38	195,756.17	0.00	7.11
187	SERVICIOS POR ACTUACIONES ARTÍSTICAS Y DEPORTIVAS	110,000.00	-50,000.00	60,000.00	0.00	0.00	0.00	0.00	60,000.00	60,000.00	0.00	0.00
188	SERVICIOS DE INGENIERÍA, ARQUITECTURA Y SUPERVISIÓN DE OBRAS	450,000.00	-100,000.00	350,000.00	0.00	0.00	0.00	0.00	350,000.00	350,000.00	0.00	0.00
189	OTROS ESTUDIOS Y/O SERVICIOS	482,250.00	0.00	482,250.00	0.00	70,000.00	0.00	0.00	412,250.00	482,250.00	0.00	0.00
191	PRIMAS Y GASTOS DE SEGUROS Y FIANZAS	375,000.00	0.00	375,000.00	0.00	362,375.31	0.00	0.00	12,624.69	375,000.00	0.00	0.00
195	IMPUESTOS, DERECHOS Y TASAS	57,120.00	0.00	57,120.00	0.00	1,200.00	1,200.00	1,200.00	55,920.00	55,920.00	0.00	2.10
197	SERVICIOS DE VIGILANCIA	1,500,000.00	245,000.00	1,745,000.00	1,259,821.43	241,071.43	81,250.00	81,250.00	1,503,928.57	1,663,750.00	0.00	4.66
199	OTROS SERVICIOS	2,763,152.00	-163,000.00	2,600,152.00	0.00	398,588.16	217,554.11	217,554.11	2,201,563.84	2,382,597.89	0.00	8.37
211	ALIMENTOS PARA PERSONAS	3,814,091.00	0.00	3,814,091.00	0.01	2,741,859.90	767,131.34	767,131.34	1,072,231.10	3,046,959.66	0.00	20.11
212	GRANOS, FORRAJES, CONCENTRADOS Y ALIMENTOS DESTINADOS A CONSUMO PARA ANIMALES	4,755,522.00	0.00	4,755,522.00	0.01	1,746,759.60	1,052,572.48	1,052,572.48	3,008,752.40	3,702,949.52	0.00	22.13
213	PRODUCTOS ANIMALES	506,700.00	0.00	506,700.00	0.00	163,540.18	53,250.00	53,250.00	343,159.82	453,450.00	0.00	10.51
214	PRODUCTOS AGROFORESTALES, MADERA, CORCHO Y SUS MANUFACTURAS	187,340.00	0.00	187,340.00	0.00	53,741.08	32,848.22	32,848.22	133,588.92	154,491.78	0.00	17.53
215	PRODUCTOS AGROPECUARIOS PARA COMERCIALIZACIÓN	162,475.00	0.00	162,475.00	0.00	140,020.95	73,953.04	73,953.04	22,454.05	88,521.96	0.00	45.52
219	OTROS ALIMENTOS, PRODUCTOS AGROFORESTALES Y AGROPECUARIOS	249,365.00	2,000.00	250,365.00	0.00	83,711.06	58,397.68	58,397.68	166,663.94	191,967.32	0.00	23.33
223	PIEDRA, ARCILLA Y ARENA	45,200.00	0.00	45,200.00	0.00	0.00	0.00	0.00	45,200.00	45,200.00	0.00	0.00
224	PÓMEZ, CAL Y YESO	49,315.00	0.00	49,315.00	0.00	0.00	0.00	0.00	49,315.00	49,315.00	0.00	0.00
231	HILADOS Y TELAS	1,000.00	0.00	1,000.00	0.00	0.00	0.00	0.00	1,000.00	1,000.00	0.00	0.00

**Sistema de Contabilidad Integrada Gubernamental**  
**Ejecución de Gastos - Reportes - Informacion Consolidada**  
**Ejecucion del Presupuesto (Grupos Dinamicos)**  
 Expresado en Quetzales

PAGINA : 3 DE 4  
 FECHA : 6/05/2026  
 HORA : 7:20.47  
 REPORTE : R00804768.rpt

- ENTIDAD - RENGLO -  
 DEL MES ENERO AL MES DE ABRIL

EJERCICIO: 2,026

DESCRIPCION	ASIGNADO	MODIFICADO	VIGENTE	PRE COMPROMISO	COMPROMETIDO	DEVENGADO	PAGADO	SALDO POR COMPROMETER	SALDO POR DEVENGAR	SALDO POR PAGAR	% EJEC
232	207,136.00	25,000.00	232,136.00	0.00	53,305.80	31,741.07	31,741.07	176,830.20	200,394.93	0.00	13.67
233	334,960.00	8,000.00	342,960.00	0.00	43,808.50	3,209.37	3,209.37	302,151.50	339,750.63	0.00	0.94
239	37,975.00	0.00	37,975.00	0.00	0.00	0.00	0.00	37,975.00	37,975.00	0.00	0.00
241	228,815.00	0.00	228,815.00	0.00	31,593.75	31,593.75	31,593.75	197,221.25	197,221.25	0.00	13.81
242	29,702.00	0.00	29,702.00	0.00	0.00	0.00	0.00	29,702.00	29,702.00	0.00	0.00
243	262,734.00	0.00	262,734.00	0.00	49,529.32	49,307.99	49,307.99	213,104.68	213,426.11	0.00	19.77
244	68,012.00	0.00	68,012.00	0.00	3,610.27	2,916.52	2,916.52	64,401.73	65,095.48	0.00	4.29
245	4,200.00	0.00	4,200.00	0.00	803.57	0.00	0.00	3,396.43	4,200.00	0.00	0.00
247	22,800.00	0.00	22,800.00	0.00	4,120.00	4,120.00	4,120.00	18,680.00	18,680.00	0.00	18.07
252	42,125.00	0.00	42,125.00	0.00	0.00	0.00	0.00	42,125.00	42,125.00	0.00	0.00
253	100,250.00	0.00	100,250.00	0.00	0.00	0.00	0.00	100,250.00	100,250.00	0.00	0.00
254	48,200.00	0.00	48,200.00	0.00	13,537.50	8,093.75	8,093.75	34,662.50	40,105.25	0.00	16.79
261	408,380.00	2,000.00	411,360.00	0.00	52,217.97	50,548.33	50,548.33	369,142.03	360,811.57	0.00	12.29
262	1,044,207.00	0.00	1,044,207.00	0.00	311,911.36	172,577.96	172,577.96	732,295.64	871,629.04	0.00	16.53
263	778,657.00	0.00	778,657.00	0.00	7,232.14	0.00	0.00	771,424.86	778,657.00	0.00	0.00
264	573,377.00	0.00	573,377.00	0.00	61,560.00	0.00	0.00	511,817.00	573,377.00	0.00	0.00
266	405,675.00	0.00	405,675.00	0.00	100,927.99	99,767.99	99,767.99	304,747.01	305,907.01	0.00	24.59
267	203,395.00	0.00	203,395.00	0.00	23,344.19	22,080.36	22,080.36	180,050.81	186,314.64	0.00	10.60
268	1,137,640.00	0.00	1,137,640.00	0.00	166,358.62	75,472.90	75,472.90	971,281.38	1,062,167.10	0.00	6.63
269	86,850.00	0.00	86,850.00	0.00	21,012.90	9,852.19	9,852.19	65,837.10	76,997.81	0.00	11.34
272	86,650.00	0.00	86,650.00	0.00	6,218.75	6,218.75	6,218.75	80,431.25	80,431.25	0.00	7.18
273	15,725.00	0.00	15,725.00	0.00	0.00	0.00	0.00	15,725.00	15,725.00	0.00	0.00
274	54,400.00	0.00	54,400.00	0.00	6,915.62	450.00	450.00	47,484.38	53,850.00	0.00	5.83
275	14,375.00	15,000.00	29,375.00	0.00	11,651.78	0.00	0.00	17,723.22	29,375.00	0.00	0.00
279	180.00	0.00	180.00	0.00	0.00	0.00	0.00	180.00	180.00	0.00	0.00
281	108,120.00	0.00	108,120.00	0.00	3,526.34	2,301.79	2,301.79	104,593.66	105,818.21	0.00	2.13
282	78,750.00	0.00	78,750.00	0.00	0.00	0.00	0.00	78,750.00	78,750.00	0.00	0.00
283	82,021.00	0.00	82,021.00	0.00	5,054.74	5,054.74	5,054.74	78,966.26	78,966.26	0.00	6.16
284	166,100.00	20,000.00	186,100.00	0.00	23,800.00	0.00	0.00	162,300.00	166,100.00	0.00	0.00
286	115,075.00	0.00	115,075.00	0.00	21,571.97	3,336.51	3,336.51	93,503.03	111,736.39	0.00	2.90
289	133,280.00	0.00	133,280.00	0.00	6,225.53	3,335.63	3,335.63	127,054.47	129,944.37	0.00	2.50
291	156,188.00	-20,000.00	136,188.00	0.00	12,842.60	11,130.15	11,130.15	123,345.40	125,057.85	0.00	8.17
292	621,698.00	-150,000.00	471,698.00	0.00	154,389.31	129,128.14	129,128.14	317,308.69	342,569.86	0.00	27.38

**Sistema de Contabilidad Integrada Gubernamental**  
**Ejecucion de Gastos - Reportes - Informacion Consolidada**  
**Ejecucion del Presupuesto (Grupos Dinamicos)**  
 Expresado en Quetzales

PAGINA : 4 DE 4  
 FECHA : 6/05/2026  
 HORA : 7:20.47  
 REPORTE : R00804768.rpt

- ENTIDAD - RENGLO -  
 DEL MES ENERO AL MES DE ABRIL

EJERCICIO: 2,026

	ASIGNADO	MODIFICADO	VIGENTE	PRE COMPROMISO	COMPROMETIDO	DEVENGADO	PAGADO	SALDO POR COMPROMETER	SALDO POR DEVENGAR	SALDO POR PAGAR	% EJEC
293	12,735.00	0.00	12,735.00	0.00	0.00	0.00	0.00	12,735.00	12,735.00	0.00	0.00
294	95,675.00	0.00	95,675.00	0.00	0.00	0.00	0.00	95,675.00	95,675.00	0.00	0.00
295	155,515.00	-15,000.00	140,515.00	0.00	10,665.58	10,665.58	10,665.58	128,819.42	128,819.42	0.00	7.61
296	142,890.00	25,000.00	167,890.00	0.00	52,089.46	24,611.60	24,611.60	115,800.54	143,278.40	0.00	14.66
297	221,484.00	0.00	221,484.00	0.00	44,655.41	28,450.05	28,450.05	176,828.59	193,033.95	0.00	12.85
298	666,230.00	-23,200.00	643,030.00	0.00	36,799.56	36,799.56	36,799.56	606,230.44	606,230.44	0.00	5.72
299	224,053.00	15,000.00	239,053.00	0.00	18,498.46	12,426.14	12,426.14	220,554.54	226,626.86	0.00	5.20
321	2,061,000.00	40,000.00	2,101,000.00	0.00	21,875.00	21,875.00	21,875.00	2,079,125.00	2,079,125.00	0.00	1.04
322	439,500.00	18,000.00	457,500.00	0.00	59,436.60	25,736.60	25,736.60	407,463.40	432,163.40	0.00	5.62
323	1,140,650.00	-171,000.00	969,650.00	0.00	138,303.29	135,535.43	135,535.43	831,346.71	834,114.57	0.00	13.96
324	942,100.00	-279,420.00	662,680.00	0.00	154,205.36	101,648.21	101,648.21	508,474.64	561,031.79	0.00	15.34
325	3,960,000.00	0.00	3,960,000.00	0.00	4,464.29	0.00	0.00	3,955,535.71	3,960,000.00	0.00	0.00
326	250,600.00	1,000.00	251,600.00	0.00	54,480.00	53,608.46	53,608.46	197,120.00	197,990.54	0.00	21.31
327	509,000.00	0.00	509,000.00	0.00	0.00	0.00	0.00	509,000.00	509,000.00	0.00	0.00
328	748,050.00	168,420.00	916,470.00	0.00	365,500.90	227,268.75	227,268.75	523,989.10	689,201.25	0.00	24.80
329	27,728,000.00	-22,165,832.00	5,562,168.00	0.00	173,073.25	81,664.63	81,664.63	5,383,094.75	5,460,503.37	0.00	1.47
332	0.00	22,388,832.00	22,388,832.00	0.00	0.00	0.00	0.00	22,388,832.00	22,388,832.00	0.00	0.00
351	24,500.00	0.00	24,500.00	0.00	0.00	0.00	0.00	24,500.00	24,500.00	0.00	0.00
371	165,000.00	0.00	165,000.00	0.00	0.00	0.00	0.00	165,000.00	165,000.00	0.00	0.00
413	1,500,000.00	0.00	1,500,000.00	0.00	533,700.86	205,762.73	205,762.73	966,299.14	1,294,237.27	0.00	13.72
415	440,000.00	0.00	440,000.00	0.00	34,509.48	34,509.48	34,509.48	405,490.52	405,490.52	0.00	7.84
419	837,340.00	0.00	837,340.00	0.00	323,033.33	66,887.41	66,887.41	514,306.67	770,452.59	0.00	7.99
426	60,000.00	0.00	60,000.00	0.00	0.00	0.00	0.00	60,000.00	60,000.00	0.00	0.00
456	291,000.00	0.00	291,000.00	0.00	97,416.67	97,416.67	97,416.67	193,583.33	193,583.33	0.00	33.48
913	700,000.00	0.00	700,000.00	0.00	635,388.77	635,388.77	635,388.77	64,611.23	64,611.23	0.00	90.77
TOTAL	116,500,000.00	0.00	116,500,000.00	1,495,435.99	23,033,539.18	16,820,346.90	16,820,346.90	93,665,360.82	100,079,653.10	0.00	14.36



*"Aprender Haciendo"*

Escuela Nacional Central de Agricultura

-ENCA-

Fundada en 1921

1er. Informe cuatrimestral  
Presupuestario y Contable

# INFORME DE GESTION Y RENDICION DE CUENTAS

Sistema de Contabilidad Integrada Gubernamental  
 Informes de Gestión y Rendición de Cuentas - IGRC01

Ejecución Financiera  
 Expresado en Quetzales

DEL MES DE ENERO AL MES DE ABRIL  
 Entidad Institucional Igual a I1300063

PAGINA : 1 DE 16  
 FECHA : 6/05/2026  
 HORA : 7:43.01  
 REPORTE: R00820850.rpt

EJERCICIO: 2026

CORTE: ENTIDAD

PG - SPG - PY - ACT-OB - REN	ASIGNADO	MODIFICADO	VIGENTE	DEVENGADO	% EJEC
ENTIDAD:I1300063-000-00	ESCUELA NACIONAL CENTRAL DE AGRICULTURA (ENCA)				
11	FORMACION EN CIENCIAS AGRICOLAS Y FORESTALES				
00	SIN SUBPROGRAMA				
000	SIN PROYECTO				
001	000 DIRECCION				
011	PERSONAL PERMANENTE	4,677,900.00	4,677,900.00	1,450,407.37	31.01
013	COMPLEMENTO POR ANTIGÜEDAD AL PERSONAL PERMANENTE	24,000.00	24,000.00	8,000.00	33.33
014	COMPLEMENTO POR CALIDAD PROFESIONAL AL PERSONAL PERMANENTE	94,500.00	94,500.00	28,942.34	30.63
015	COMPLEMENTOS ESPECIFICOS AL PERSONAL PERMANENTE	135,000.00	135,000.00	42,206.19	31.26
031	JORNALES	197,100.00	197,100.00	58,947.84	29.91
033	COMPLEMENTOS ESPECIFICOS AL PERSONAL POR JORNAL	12,000.00	12,000.00	3,741.07	31.18
051	APORTE PATRONAL AL IGSS	2,971,700.00	2,971,700.00	885,341.32	29.79
055	APORTE PARA CLASES PASIVAS	207,100.00	207,100.00	71,836.52	34.69
061	DIETAS	500,000.00	500,000.00	122,000.00	24.40
071	AGUINALDO	2,320,900.00	2,320,900.00	3,425.35	0.15
072	BONIFICACIÓN ANUAL (BONO 14)	2,320,900.00	2,320,900.00	30,772.65	1.33
073	BONO VACACIONAL	1,169,000.00	1,169,000.00	1,783.56	0.15
079	OTRAS PRESTACIONES	901,000.00	901,000.00	383,908.88	42.61
113	TELEFONÍA	255,000.00	255,000.00	29,637.50	11.62
114	CORREOS Y TELÉGRAFOS	1,200.00	1,200.00	0.00	0.00
121	DIVULGACIÓN E INFORMACIÓN	104,000.00	104,000.00	3,440.00	3.31
122	IMPRESIÓN, ENCUADERNACIÓN Y REPRODUCCIÓN	194,445.00	194,445.00	31,265.01	16.08
131	VIÁTICOS EN EL EXTERIOR	60,000.00	60,000.00	0.00	0.00
133	VIÁTICOS EN EL INTERIOR	29,280.00	29,280.00	241.00	0.82
141	TRANSPORTE DE PERSONAS	10,000.00	10,000.00	0.00	0.00
142	FLETES	38,000.00	38,000.00	0.00	0.00
153	ARRENDAMIENTO DE MÁQUINAS Y EQUIPOS DE OFICINA	300,000.00	300,000.00	57,066.96	14.63
158	DERECHOS DE BIENES INTANGIBLES	287,600.00	287,600.00	74,605.36	25.94

Sistema de Contabilidad Integrada Gubernamental  
 Informes de Gestión y Rendición de Cuentas - IGR C01

Ejecución Financiera  
 Expresado en Quetzales

DEL MES DE ENERO AL MES DE ABRIL  
 Entidad Institucional Igual a 11300063

PAGINA : 2 DE 16  
 FECHA : 6/05/2026  
 HORA : 7:43.01  
 REPORTE: R00820850.rpt

EJERCICIO: 2026

CORTE: ENTIDAD

PG - SPG - PY - ACT - OB - REN	ASIGNADO	MODIFICADO	VIGENTE	DEVENGADO	% EJEC
161	34,000.00	0.00	34,000.00	0.00	0.00
163	14,000.00	0.00	14,000.00	0.00	0.00
164	7,000.00	0.00	7,000.00	1,882.14	26.89
169	77,100.00	10,000.00	87,100.00	0.00	0.00
171	821,500.00	100,000.00	921,500.00	4,190.00	0.45
174	32,080.00	0.00	32,080.00	5,884.00	18.65
181	150,000.00	0.00	150,000.00	0.00	0.00
182	25,000.00	0.00	25,000.00	0.00	0.00
183	324,000.00	0.00	324,000.00	27,000.00	8.33
185	119,250.00	0.00	119,250.00	14,993.83	12.57
187	42,000.00	0.00	42,000.00	0.00	0.00
188	450,000.00	-100,000.00	350,000.00	0.00	0.00
189	6,000.00	0.00	6,000.00	0.00	0.00
195	7,900.00	0.00	7,900.00	0.00	0.00
199	998,002.00	-100,000.00	898,002.00	16,862.31	1.88
211	48,050.00	0.00	48,050.00	7,441.52	15.49
212	714,102.00	0.00	714,102.00	0.00	0.00
213	207,600.00	0.00	207,600.00	44,321.43	21.35
214	12,300.00	0.00	12,300.00	0.00	0.00
215	15,750.00	0.00	15,750.00	0.00	0.00
219	12,000.00	0.00	12,000.00	0.00	0.00
223	18,600.00	0.00	18,600.00	0.00	0.00
224	17,940.00	0.00	17,940.00	0.00	0.00
232	24,350.00	0.00	24,350.00	1,473.21	6.05

Sistema de Contabilidad Integrada Gubernamental  
 Informes de Gestión y Rendición de Cuentas - IGR-C01  
 Ejecución Financiera  
 Expresado en Quetzales  
**DEL MES DE ENERO AL MES DE ABRIL**  
 Entidad Institucional Igual a 11300063

PAGINA : 3 DE 16  
 FECHA : 6/05/2026  
 HORA : 7:43.01  
 REPORTE: R00820850.rpt

EJERCICIO: 2026

**CORTE: ENTIDAD**

PG - SPG - PY - ACT - OB - REN	ASIGNADO	MODIFICADO	VIGENTE	DEVENGADO	% EJEJ
233	72,460.00	0.00	72,460.00	299.11	0.41
239	19,500.00	0.00	19,500.00	0.00	0.00
241	24,865.00	0.00	24,865.00	9,593.75	38.58
242	572.00	0.00	572.00	0.00	0.00
243	8,280.00	0.00	8,280.00	342.86	4.14
244	14,687.00	0.00	14,687.00	1,086.16	7.40
245	3,000.00	0.00	3,000.00	0.00	0.00
252	5,125.00	0.00	5,125.00	0.00	0.00
253	1,800.00	0.00	1,800.00	0.00	0.00
254	10,950.00	0.00	10,950.00	0.00	0.00
261	51,400.00	0.00	51,400.00	14,330.36	27.88
262	8,335.00	0.00	8,335.00	6,500.00	77.98
263	109,600.00	0.00	109,600.00	0.00	0.00
264	55,637.00	0.00	55,637.00	0.00	0.00
266	13,607.00	0.00	13,607.00	0.00	0.00
267	16,160.00	0.00	16,160.00	0.00	0.00
268	99,080.00	0.00	99,080.00	10,233.67	10.33
269	5,135.00	0.00	5,135.00	0.00	0.00
274	2,550.00	0.00	2,550.00	0.00	0.00
281	10,170.00	0.00	10,170.00	0.00	0.00
282	18,000.00	0.00	18,000.00	0.00	0.00
283	29,875.00	0.00	29,875.00	1,449.38	4.85
284	30,700.00	0.00	30,700.00	0.00	0.00
286	20,345.00	0.00	20,345.00	0.00	0.00
289	39,950.00	0.00	39,950.00	0.00	0.00
291	30,676.00	0.00	30,676.00	6,908.92	22.52
292	9,967.00	0.00	9,967.00	4,030.89	40.44

Sistema de Contabilidad Integrada Gubernamental  
 Informes de Gestión y Rendición de Cuentas - IGRCO1  
 Ejecución Financiera  
 Expresado en Quetzales  
 DEL MES DE ENERO AL MES DE ABRIL  
 Entidad Institucional Igual a 11300063

PAGINA : 4 DE 16  
 FECHA : 6/05/2026  
 HORA : 7:43:01  
 REPORTE: R00820850.rpt

EJERCICIO: 2026

CORTE: ENTIDAD

PG - SPG - PY - ACT-OB - REN	ASIGNADO	MODIFICADO	VIGENTE	DEVENGADO	% EJEC
294	31,300.00	0.00	31,300.00	0.00	0.00
295	35,525.00	0.00	35,525.00	0.00	0.00
296	8,360.00	0.00	8,360.00	0.00	0.00
297	29,065.00	0.00	29,065.00	562.50	1.94
298	11,200.00	0.00	11,200.00	0.00	0.00
299	58,004.00	0.00	58,004.00	3,144.00	5.42
321	18,000.00	0.00	18,000.00	0.00	0.00
322	224,000.00	18,000.00	242,000.00	2,924.10	1.21
323	10,250.00	4,000.00	14,250.00	0.00	-0.00
324	60,750.00	-35,000.00	25,750.00	4,772.32	18.53
326	240,200.00	0.00	240,200.00	53,609.46	22.32
328	536,000.00	15,000.00	551,000.00	123,848.21	22.48
329	738,350.00	-2,000.00	736,350.00	73,517.31	9.98
413	1,500,000.00	0.00	1,500,000.00	205,762.73	13.72
415	440,000.00	0.00	440,000.00	34,509.48	7.84
419	630,000.00	0.00	630,000.00	66,887.41	10.62
426	60,000.00	0.00	60,000.00	0.00	0.00
913	700,000.00	0.00	700,000.00	635,388.77	90.77
<b>TOTAL 001 000 DIRECCION</b>	<b>27,032,579.00</b>	<b>0.00</b>	<b>27,032,579.00</b>	<b>4,671,417.75</b>	<b>17.28</b>
<b>002 000 COORDINACIÓN ADMINISTRATIVA Y FINANCIERA</b>					
011	4,356,600.00	0.00	4,356,600.00	1,320,700.00	30.31
013	139,800.00	0.00	139,800.00	46,100.00	32.98
014	13,500.00	0.00	13,500.00	4,500.00	33.33
015	204,000.00	0.00	204,000.00	59,500.00	29.17

Sistema de Contabilidad Integrada Gubernamental  
 Informes de Gestión y Rendición de Cuentas - IGR C01  
 Ejecución Financiera  
 Expresado en Quetzales  
 DEL MES DE ENERO AL MES DE ABRIL  
 Entidad Institucional Igual a 11300063

PAGINA : 5 DE 16  
 FECHA : 6/05/2026  
 HORA : 7:43.01  
 REPORTE: R00820850.rpt

CORTE: ENTIDAD

EJERCICIO: 2026

PG - SPG - PY - ACT-OB - REN	ASIGNADO	MODIFICADO	VIGENTE	DEVENGADO	% EJEC
111	1,620,000.00	0.00	1,620,000.00	510,657.37	31.52
113	84,000.00	0.00	84,000.00	17,391.89	20.70
115	30,000.00	0.00	30,000.00	6,160.71	20.54
121	39,000.00	0.00	39,000.00	14,351.40	36.80
122	85,000.00	0.00	85,000.00	1,607.14	1.89
133	25,200.00	0.00	25,200.00	5,800.00	23.02
141	180,000.00	0.00	180,000.00	78,169.64	43.43
142	64,100.00	0.00	64,100.00	2,500.00	3.90
165	75,060.00	0.00	75,060.00	19,585.00	26.09
166	25,200.00	0.00	25,200.00	0.00	0.00
168	19,200.00	0.00	19,200.00	0.00	0.00
169	20,000.00	0.00	20,000.00	15,785.72	78.93
171	450,000.00	-245,000.00	205,000.00	55,529.22	27.09
174	60,000.00	0.00	60,000.00	0.00	0.00
185	9,000.00	0.00	9,000.00	0.00	0.00
191	375,000.00	0.00	375,000.00	0.00	0.00
195	49,220.00	0.00	49,220.00	1,200.00	2.44
197	1,500,000.00	245,000.00	1,745,000.00	81,250.00	4.66
199	425,250.00	0.00	425,250.00	176,069.98	41.87
211	1,260.00	0.00	1,260.00	133.93	10.63
214	35,440.00	0.00	35,440.00	0.00	0.00
223	15,600.00	0.00	15,600.00	0.00	0.00
224	6,375.00	0.00	6,375.00	0.00	0.00
232	10,350.00	0.00	10,350.00	0.00	0.00
233	45,080.00	0.00	45,080.00	0.00	0.00
239	1,000.00	0.00	1,000.00	0.00	0.00

**Sistema de Contabilidad Integrada Gubernamental**  
**Informes de Gestión y Rendición de Cuentas - IGRC01**  
 Ejecución Financiera  
 Expresado en Quetzales  
**DEL MES DE ENERO AL MES DE ABRIL**  
 Entidad Institucional Igual a 11300063

PAGINA : 6 DE 16  
 FECHA : 6/05/2026  
 HORA : 7:43.01  
 REPORTE: R00820850.rpt

**CORTE: ENTIDAD**

EJERCICIO: 2026

PG - SPG - PY - ACT-OB - REN	ASIGNADO	MODIFICADO	VIGENTE	DEVENGADO	% EJEC
241	48,375.00	0.00	48,375.00	5,000.00	10.34
242	600.00	0.00	600.00	0.00	0.00
243	159,010.00	0.00	159,010.00	42,752.91	26.89
244	42,965.00	0.00	42,965.00	1,830.36	4.26
247	22,800.00	0.00	22,800.00	4,120.00	18.07
252	2,000.00	0.00	2,000.00	0.00	0.00
253	75,650.00	0.00	75,650.00	0.00	0.00
254	18,100.00	0.00	18,100.00	8,093.75	44.72
261	53,205.00	0.00	53,205.00	139.29	0.26
262	938,472.00	0.00	938,472.00	149,965.46	15.98
263	1,000.00	0.00	1,000.00	0.00	0.00
264	15,050.00	0.00	15,050.00	0.00	0.00
267	93,325.00	0.00	93,325.00	21,821.43	23.38
268	85,530.00	0.00	85,530.00	16,991.75	19.87
269	26,085.00	0.00	26,085.00	1,671.43	6.41
272	6,900.00	0.00	6,900.00	0.00	0.00
273	15,725.00	0.00	15,725.00	0.00	0.00
274	26,350.00	0.00	26,350.00	450.00	1.71
275	5,375.00	0.00	5,375.00	0.00	0.00
281	35,400.00	0.00	35,400.00	2,301.79	6.50
282	41,250.00	0.00	41,250.00	0.00	0.00
283	45,925.00	0.00	45,925.00	3,605.36	7.85
284	85,400.00	0.00	85,400.00	0.00	0.00
286	36,630.00	0.00	36,630.00	64.29	0.18
289	27,330.00	0.00	27,330.00	0.00	0.00
291	39,978.00	0.00	39,978.00	3,387.80	8.47
292	150,340.00	0.00	150,340.00	39,523.57	26.29

Sistema de Contabilidad Integrada Gubernamental  
 Informes de Gestión y Rendición de Cuentas - IGRC01  
 Ejecución Financiera  
 Expresado en Quetzales  
**DEL MES DE ENERO AL MES DE ABRIL**  
 Entidad Institucional Igual a 11300063

PAGINA : 7 DE 16  
 FECHA : 6/05/2026  
 HORA : 7:43.01  
 REPORTE: R00820850.rpt

EJERCICIO: 2025

CORTE: ENTIDAD

PG - SPG - PY - ACT-OB - REN	ASIGNADO	MODIFICADO	VIGENTE	DEVENGADO	% EJEC
293	75.00	0.00	75.00	0.00	0.00
295	1,500.00	0.00	1,500.00	0.00	0.00
296	2,500.00	0.00	2,500.00	209.82	8.39
297	96,474.00	0.00	96,474.00	23,990.41	24.87
298	85,280.00	0.00	85,280.00	21,473.49	25.18
299	34,530.00	0.00	34,530.00	110.72	0.32
322	20,600.00	0.00	20,600.00	0.00	0.00
325	3,100,000.00	0.00	3,100,000.00	0.00	0.00
326	2,400.00	0.00	2,400.00	0.00	0.00
328	61,350.00	0.00	61,350.00	0.00	0.00
329	739,300.00	0.00	739,300.00	0.00	0.00
456	291,000.00	0.00	291,000.00	97,416.67	33.48
<b>TOTAL 002 000 COORDINACIÓN ADMINISTRATIVA Y FINANCIERA</b>	<b>16,498,015.00</b>	<b>0.00</b>	<b>16,498,015.00</b>	<b>2,863,912.30</b>	<b>17.36</b>
<b>003 000 COORDINACIÓN ACADÉMICA</b>					
011	9,034,341.00	0.00	9,034,341.00	2,657,353.86	29.41
013	105,600.00	0.00	105,600.00	35,950.00	34.04
014	238,500.00	0.00	238,500.00	67,441.59	28.28
015	207,000.00	0.00	207,000.00	59,746.78	28.86
029	671,400.00	0.00	671,400.00	34,687.50	5.17
113	1,250.00	0.00	1,250.00	0.00	0.00
121	25,000.00	0.00	25,000.00	0.00	0.00
122	147,475.00	0.00	147,475.00	51,422.62	34.87
133	218,400.00	0.00	218,400.00	23,051.00	10.55
134	15,600.00	0.00	15,600.00	0.00	0.00

Sistema de Contabilidad Integrada Gubernamental  
 Informes de Gestion y Rendicion de Cuentas - IGR-C01  
 Ejecución Financiera  
 Expresado en Quetzales  
**DEL MES DE ENERO AL MES DE ABRIL**  
 Entidad Institucional Igual a 11300063

PAGINA : 8 DE 16  
 FECHA : 6/05/2026  
 HORA : 7:43.01  
 REPORTE: R0082.0850.rpt

EJERCICIO: 2026

**CORTE: ENTIDAD**

PG - SPG - PY - ACT-OB - REN	ASIGNADO	MODIFICADO	VIGENTE	DEVENGADO	% EJEJ
136	1,680.00	0.00	1,680.00	0.00	0.00
141	30,000.00	0.00	30,000.00	8,000.00	26.67
153	50,400.00	23,200.00	73,600.00	0.00	0.00
158	114,000.00	0.00	114,000.00	0.00	0.00
162	9,500.00	0.00	9,500.00	0.00	0.00
163	76,160.00	0.00	76,160.00	27,477.51	36.08
168	15,000.00	0.00	15,000.00	0.00	0.00
169	77,900.00	0.00	77,900.00	0.00	0.00
171	2,000.00	0.00	2,000.00	0.00	0.00
176	20,000.00	0.00	20,000.00	0.00	0.00
187	6,500.00	0.00	6,500.00	0.00	0.00
189	125,000.00	0.00	125,000.00	0.00	0.00
199	120,000.00	0.00	120,000.00	4,441.96	3.70
219	11,230.00	0.00	11,230.00	1,347.46	12.00
232	25,750.00	0.00	25,750.00	0.00	0.00
233	50,900.00	0.00	50,900.00	0.00	0.00
239	6,475.00	0.00	6,475.00	0.00	0.00
241	115,370.00	0.00	115,370.00	0.00	0.00
242	9,100.00	0.00	9,100.00	0.00	0.00
243	29,292.00	0.00	29,292.00	0.00	0.00
244	700.00	0.00	700.00	0.00	0.00
245	1,200.00	0.00	1,200.00	0.00	0.00
254	4,500.00	0.00	4,500.00	0.00	0.00
261	217,175.00	0.00	217,175.00	16,275.11	7.49
264	1,800.00	0.00	1,800.00	0.00	0.00

Sistema de Contabilidad Integrada Gubernamental  
 Informes de Gestión y Rendición de Cuentas - IGRC01  
 Ejecución Financiera  
 Expresado en Quetzales  
**DEL MES DE ENERO AL MES DE ABRIL**  
 Entidad Institucional Igual a 11300063

PAGINA : 9 DE 16  
 FECHA : 6/05/2026  
 HORA : 7:43.01  
 REPORTE: R00820850.rpt

EJERCICIO: 2026

CORTE: ENTIDAD

PG - SPG - PY - ACT - OB - REN	ASIGNADO	MODIFICADO	VIGENTE	DEVENGADO	% EJEC
266	2,500.00	0.00	2,500.00	0.00	0.00
267	85,860.00	0.00	85,860.00	0.00	0.00
268	25,475.00	0.00	25,475.00	1,081.62	4.25
269	15,980.00	0.00	15,980.00	0.00	0.00
272	34,375.00	0.00	34,375.00	2,352.68	6.84
286	2,050.00	0.00	2,050.00	0.00	0.00
289	17,750.00	0.00	17,750.00	28.04	0.16
291	43,364.00	0.00	43,364.00	5.71	0.01
292	6,380.00	0.00	6,380.00	0.00	0.00
293	12,480.00	0.00	12,480.00	0.00	0.00
294	42,935.00	0.00	42,935.00	0.00	0.00
295	26,130.00	0.00	26,130.00	4,075.90	15.60
296	4,145.00	0.00	4,145.00	0.00	0.00
297	18,395.00	0.00	18,395.00	0.00	0.00
298	253,000.00	-23,200.00	229,800.00	14,755.00	6.42
299	29,850.00	0.00	29,850.00	0.00	0.00
321	260,000.00	40,000.00	300,000.00	21,875.00	7.29
322	140,300.00	0.00	140,300.00	22,812.50	16.26
323	1,098,400.00	-175,000.00	923,400.00	135,595.43	14.68
324	773,750.00	-244,420.00	529,330.00	9,359.82	1.77
326	4,200.00	1,000.00	5,200.00	0.00	0.00
328	85,000.00	153,420.00	238,420.00	75,892.86	31.83
329	11,412,850.00	-10,163,832.00	1,249,018.00	0.00	0.00
351	24,500.00	0.00	24,500.00	0.00	0.00

Sistema de Contabilidad Integrada Gubernamental  
 Informes de Gestión y Rendición de Cuentas - IGRC01  
 Ejecución Financiera  
 Expresado en Quetzales  
**DEL MES DE ENERO AL MES DE ABRIL**  
 Entidad Institucional Igual a 11300063

PAGINA : 10 DE 16  
 FECHA : 6/05/2026  
 HORA : 7:43.01  
 REPORTE: R00820850.rpt

EJERCICIO: 2026

**CORTE: ENTIDAD**

PG - SPG - PY - ACT-OB - REN	ASIGNADO	MODIFICADO	VIGENTE	DEVENGADO	% EJEC
419	207,340.00	0.00	207,340.00	0.00	0.00
<b>TOTAL 003 000 COORDINACIÓN ACADÉMICA</b>	<b>26,413,207.00</b>	<b>-10,388,832.00</b>	<b>16,024,375.00</b>	<b>3,274,969.95</b>	<b>20.44</b>
<b>004 000 COORDINACIÓN DE VIDA ESTUDIANTIL</b>					
011	3,929,663.00	0.00	3,929,663.00	1,285,587.40	32.71
013	95,400.00	0.00	95,400.00	30,400.00	31.87
014	40,500.00	0.00	40,500.00	12,857.16	31.75
015	177,000.00	0.00	177,000.00	57,500.00	32.49
115	2,700.00	0.00	2,700.00	727.67	26.95
133	50,400.00	0.00	50,400.00	-15,420.50	30.60
158	40,000.00	0.00	40,000.00	0.00	0.00
163	10,000.00	0.00	10,000.00	0.00	0.00
164	24,000.00	0.00	24,000.00	0.00	0.00
169	180,000.00	0.00	180,000.00	4,864.29	2.76
171	1,070,000.00	168,000.00	1,238,000.00	22,008.93	1.78
174	5,000.00	20,000.00	25,000.00	0.00	0.00
182	12,000.00	0.00	12,000.00	0.00	0.00
185	40,000.00	-40,000.00	0.00	0.00	0.00
187	61,500.00	-50,000.00	11,500.00	0.00	0.00
189	126,250.00	0.00	126,250.00	0.00	0.00
199	99,900.00	0.00	99,900.00	15,467.86	15.48
211	3,718,931.00	0.00	3,718,931.00	758,596.60	20.40
214	100.00	0.00	100.00	0.00	0.00
219	14,035.00	2,000.00	16,035.00	0.00	0.00
232	113,936.00	0.00	113,936.00	30,267.86	26.57

Sistema de Contabilidad Integrada Gubernamental  
 Informes de Gestión y Rendición de Cuentas - IGRCO1  
 Ejecución Financiera  
 Expresado en Quetzales  
 DEL MES DE ENERO AL MES DE ABRIL  
 Entidad Institucional Igual a I1300063

PAGINA : 11 DE 16  
 FECHA : 6/05/2026  
 HORA : 7:43.01  
 REPORTE: R00820850.rpt

EJERCICIO: 2026

CORTE: ENTIDAD

PG - SPG - PY - ACT-OB - REN	ASIGNADO	MODIFICADO	VIGENTE	DEVENGADO	% EJEC
233	35,620.00	8,000.00	43,620.00	0.00	0.00
239	11,000.00	0.00	11,000.00	0.00	0.00
241	13,205.00	0.00	13,205.00	3,696.43	27.99
242	19,430.00	0.00	19,430.00	0.00	0.00
243	26,277.00	0.00	26,277.00	4,468.18	17.00
244	3,300.00	0.00	3,300.00	0.00	0.00
254	6,950.00	0.00	6,950.00	0.00	0.00
261	4,825.00	2,000.00	6,825.00	4,218.75	61.81
262	1,200.00	0.00	1,200.00	1,050.00	87.50
264	1,440.00	0.00	1,440.00	0.00	0.00
266	260,445.00	0.00	260,445.00	51,347.73	19.72
267	8,300.00	0.00	8,300.00	232.14	2.80
268	70,100.00	0.00	70,100.00	3,827.45	5.46
269	9,550.00	0.00	9,550.00	5,669.65	59.37
272	5,375.00	0.00	5,375.00	0.00	0.00
275	0.00	15,000.00	15,000.00	0.00	0.00
282	1,500.00	0.00	1,500.00	0.00	0.00
284	17,000.00	20,000.00	37,000.00	0.00	0.00
289	29,000.00	0.00	29,000.00	0.00	0.00
291	39,020.00	-20,000.00	19,020.00	0.00	0.00
292	373,176.00	-150,000.00	223,176.00	55,126.80	24.70
293	180.00	0.00	180.00	0.00	0.00
294	21,440.00	0.00	21,440.00	0.00	0.00
295	59,975.00	-15,000.00	44,975.00	2,110.75	4.69
296	56,400.00	25,000.00	81,400.00	24,401.76	29.98

Sistema de Contabilidad Integrada Gubernamental  
 Informes de Gestión y Rendición de Cuentas - IGRG01

PAGINA : 12 DE 16  
 FECHA : 6/05/2026  
 HORA : 7:43.01  
 REPORTE: R00820850.rpt

Ejecución Financiera  
 Expresado en Quetzales

DEL MES DE ENERO AL MES DE ABRIL  
 Entidad Institucional Igual a 11300063

EJERCICIO: 2026

CORTE: ENTIDAD

PG - SPG - PY - ACT-OB - REN	ASIGNADO	MODIFICADO	VIGENTE	DEVENGADO	% EJEC
297	59,370.00	0.00	59,370.00	3,321.43	5.59
298	20,300.00	0.00	20,300.00	0.00	0.00
299	28,270.00	15,000.00	43,270.00	6,599.99	15.25
322	55,000.00	0.00	55,000.00	0.00	0.00
323	12,000.00	0.00	12,000.00	0.00	0.00
324	87,600.00	0.00	87,600.00	73,565.18	83.98
325	560,000.00	0.00	560,000.00	0.00	0.00
326	3,800.00	0.00	3,800.00	0.00	0.00
328	65,700.00	0.00	65,700.00	27,527.68	41.90
329	13,499,500.00	-12,000,000.00	1,499,500.00	0.00	0.00
<b>TOTAL 004 000 COORDINACIÓN DE VIDA ESTUDIANTIL</b>	<b>25,277,563.00</b>	<b>-12,000,000.00</b>	<b>13,277,563.00</b>	<b>2,500,962.21</b>	<b>18.84</b>
<b>005 000 COORDINACIÓN DE PRODUCCIÓN</b>					
011	5,131,932.00	0.00	5,131,932.00	1,641,553.68	31.99
013	156,600.00	0.00	156,600.00	50,700.00	32.38
014	13,500.00	0.00	13,500.00	4,500.00	33.33
015	256,000.00	0.00	256,000.00	82,500.00	31.98
121	15,000.00	0.00	15,000.00	0.00	0.00
122	12,000.00	0.00	12,000.00	0.00	0.00
133	14,000.00	0.00	14,000.00	0.00	0.00
142	12,500.00	0.00	12,500.00	0.00	0.00
156	50,000.00	38,000.00	88,000.00	0.00	0.00
158	26,000.00	0.00	26,000.00	0.00	0.00
161	223,000.00	0.00	223,000.00	41,876.79	18.78
168	10,000.00	0.00	10,000.00	0.00	0.00

Sistema de Contabilidad Integrada Gubernamental  
 Informes de Gestión y Rendición de Cuentas - IGR C01

Ejecución Financiera  
 Expresado en Quetzales

DEL MES DE ENERO AL MES DE ABRIL  
 Entidad Institucional Igual a 11300063

PAGINA : 13 DE 16  
 FECHA : 6/05/2026  
 HORA : 7:43.01  
 REPORTE: R00820850.rpt

EJERCICIO: 2026

CORTE: ENTIDAD

PG - SPG - PY - ACT-OB - REN	ASIGNADO	MODIFICADO	VIGENTE	DEVENGADO	% EJEC
169	172,000.00	0.00	172,000.00	46,857.86	27.24
	MANTENIMIENTO Y REPARACIÓN DE OTRAS MAQUINARIAS Y EQUIPOS				
171	560,000.00	0.00	560,000.00	0.00	0.00
	MANTENIMIENTO Y REPARACIÓN DE EDIFICIOS				
182	1,500.00	0.00	1,500.00	0.00	0.00
	SERVICIOS MÉDICO-SANITARIOS				
185	7,500.00	0.00	7,500.00	0.00	0.00
	SERVICIOS DE CAPACITACIÓN				
199	1,100,000.00	-63,000.00	1,037,000.00	2,712.00	0.26
	OTROS SERVICIOS				
211	20,850.00	0.00	20,850.00	959.29	4.60
	ALIMENTOS PARA PERSONAS				
212	4,041,420.00	0.00	4,041,420.00	1,052,572.48	26.04
	GRANOS, FORRAJES, CONCENTRADOS Y ALIMENTOS DESTINADOS A CONSUMO PARA ANIMALES				
213	299,100.00	0.00	299,100.00	8,928.57	2.99
	PRODUCTOS ANIMALES				
214	139,500.00	0.00	139,500.00	32,848.22	23.55
	PRODUCTOS AGROFORESTALES, MADERA, CORCHO Y SUS MANUFACTURAS				
215	146,725.00	0.00	146,725.00	73,853.04	50.40
	PRODUCTOS AGROPECUARIOS PARA COMERCIALIZACIÓN				
219	211,100.00	0.00	211,100.00	57,050.22	27.03
	OTROS ALIMENTOS, PRODUCTOS AGROFORESTALES Y AGROPECUARIOS				
223	11,000.00	0.00	11,000.00	0.00	0.00
	PIEDRA, ARCILLA Y ARENA				
224	25,000.00	0.00	25,000.00	0.00	0.00
	PÓMEZ, CAL Y YESO				
231	1,000.00	0.00	1,000.00	0.00	0.00
	HILADOS Y TELAS				
232	32,750.00	25,000.00	57,750.00	0.00	0.00
	ACABADOS TEXTILES				
233	130,900.00	0.00	130,900.00	2,910.26	2.22
	PRENDAS DE VESTIR				
241	25,000.00	0.00	25,000.00	13,303.57	53.21
	PAPEL DE ESCRITORIO				
243	39,550.00	0.00	39,550.00	1,743.94	4.41
	PRODUCTOS DE PAPEL O CARTÓN				
244	5,560.00	0.00	5,560.00	0.00	0.00
	PRODUCTOS DE ARTES GRÁFICAS				
252	35,000.00	0.00	35,000.00	0.00	0.00
	ARTÍCULOS DE CUERO				
253	22,800.00	0.00	22,800.00	0.00	0.00
	LLANTAS Y NEUMÁTICOS				
254	7,700.00	0.00	7,700.00	0.00	0.00
	ARTÍCULOS DE CAUCHO				
261	82,755.00	0.00	82,755.00	15,584.82	18.83
	ELEMENTOS Y COMPUESTOS QUÍMICOS				
262	95,000.00	0.00	95,000.00	15,062.50	15.86
	COMBUSTIBLES Y LUBRICANTES				
263	668,057.00	0.00	668,057.00	0.00	0.00
	ABONOS Y FERTILIZANTES				
264	499,450.00	0.00	499,450.00	0.00	0.00
	INSECTICIDAS, FUMIGANTES Y SIMILARES				

Sistema de Contabilidad Integrada Gubernamental  
 Informes de Gestión y Rendición de Cuentas - IGR C01

Ejecución Financiera  
 Expresado en Quetzales

DEL MES DE ENERO AL MES DE ABRIL  
 Entidad Institucional Igual a 11300063

PAGINA : 14 DE 16  
 FECHA : 6/05/2026  
 HORA : 7:43.01  
 REPORTE: R00820850.rpt

EJERCICIO: 2026

CORTE: ENTIDAD

PG - SPG - PY - ACT-OB - REN	ASIGNADO	MODIFICADO	VIGENTE	DEVENGADO	% EJE
266	129,123.00	0.00	129,123.00	48,420.26	37.50
267	4,750.00	0.00	4,750.00	26.79	0.56
268	857,455.00	0.00	857,455.00	43,338.41	5.05
269	30,100.00	0.00	30,100.00	2,511.11	8.34
272	40,000.00	0.00	40,000.00	3,888.07	9.67
274	25,500.00	0.00	25,500.00	0.00	0.00
275	9,000.00	0.00	9,000.00	0.00	0.00
279	180.00	0.00	180.00	0.00	0.00
281	62,550.00	0.00	62,550.00	0.00	0.00
282	18,000.00	0.00	18,000.00	0.00	0.00
283	6,220.00	0.00	6,220.00	0.00	0.00
284	33,000.00	0.00	33,000.00	0.00	0.00
286	56,050.00	0.00	56,050.00	3,272.32	5.84
289	18,250.00	0.00	18,250.00	2,414.73	13.23
291	2,015.00	0.00	2,015.00	827.72	41.08
292	81,835.00	0.00	81,835.00	30,446.88	37.21
295	32,385.00	0.00	32,385.00	4,508.93	13.92
296	71,485.00	0.00	71,485.00	0.00	0.00
297	18,180.00	0.00	18,180.00	575.71	3.17
298	296,450.00	0.00	296,450.00	571.07	0.19
299	73,399.00	0.00	73,399.00	2,571.43	3.50
321	1,783,000.00	0.00	1,783,000.00	0.00	0.00
323	20,000.00	0.00	20,000.00	0.00	0.00
325	300,000.00	0.00	300,000.00	0.00	0.00

Sistema de Contabilidad Integrada Gubernamental  
 Informes de Gestión y Rendición de Cuentas - IGRC01

Ejecución Financiera

Expresado en Quetzales

DEL MES DE ENERO AL MES DE ABRIL  
 Entidad Institucional Igual a 11300063

PAGINA : 15 DE 16  
 FECHA : 6/05/2026  
 HORA : 7:43.01  
 REPORTE: R00820850.rpt

EJERCICIO: 2026

CORTE: ENTIDAD

PG - SPG - PY - ACT-OB - REN	ASIGNADO	MODIFICADO	VIGENTE	DEVENGADO	% EJEC
327	509,000.00	0.00	509,000.00	0.00	0.00
329	1,326,000.00	0.00	1,326,000.00	8,147.32	0.61
371	165,000.00	0.00	165,000.00	0.00	0.00
<b>TOTAL 005 000 COORDINACIÓN DE PRODUCCIÓN</b>	<b>20,272,676.00</b>	<b>0.00</b>	<b>20,272,676.00</b>	<b>3,297,115.99</b>	<b>16.26</b>
006 000 CENAF					
011	720,000.00	0.00	720,000.00	166,482.04	23.12
013	6,000.00	0.00	6,000.00	1,250.00	20.83
014	18,000.00	0.00	18,000.00	4,337.50	24.10
015	21,000.00	0.00	21,000.00	4,417.27	21.03
122	52,500.00	0.00	52,500.00	0.00	0.00
131	20,000.00	0.00	20,000.00	0.00	0.00
133	75,600.00	0.00	75,600.00	7,031.00	9.30
134	8,400.00	0.00	8,400.00	0.00	0.00
141	20,000.00	0.00	20,000.00	13,607.14	68.04
153	6,000.00	0.00	6,000.00	0.00	0.00
171	75,000.00	0.00	75,000.00	0.00	0.00
185	75,000.00	0.00	75,000.00	0.00	0.00
189	225,000.00	0.00	225,000.00	0.00	0.00
199	20,000.00	0.00	20,000.00	0.00	0.00
211	25,000.00	0.00	25,000.00	0.00	0.00
241	2,000.00	0.00	2,000.00	0.00	0.00
243	325.00	0.00	325.00	0.00	0.00
244	800.00	0.00	800.00	0.00	0.00
262	1,200.00	0.00	1,200.00	0.00	0.00
289	1,000.00	0.00	1,000.00	892.86	89.29
291	1,135.00	0.00	1,135.00	0.00	0.00


Sistema de Contabilidad Integrada Gubernamental  
 Informes de Gestión y Rendición de Cuentas - IGR C01  
 Ejecución Financiera  
 Expresado en Quetzales  
 DEL MES DE ENERO AL MES DE ABRIL  
 Entidad Institucional Igual a I1300063

PAGINA : 16 DE 16  
 FECHA : 6/05/2026  
 HORA : 7:43.01  
 REPORTE: R00820850.rpt

EJERCICIO: 2026

CORTE: ENTIDAD

PG - SPG - PY - ACT - OB - REN	ASIGNADO	MODIFICADO	VIGENTE	DEVENGADO	% EJEC
324	20,000.00	0.00	20,000.00	13,950.89	69.75
329	12,000.00	0.00	12,000.00	0.00	0.00
TOTAL 006 000 CENAF	1,405,960.00	0.00	1,405,960.00	211,968.70	15.08
TOTAL 000 SIN PROYECTO	116,900,000.00	-22,388,832.00	94,511,168.00	16,820,346.90	17.80
001 INFRAESTRUCTURA ESTUDIANTIL					
000 001 MEJORAMIENTO A LA INFRAESTRUCTURA ESTUDIANTIL					
332 CONSTRUCCIONES DE BIENES NACIONALES DE USO NO COMÚN	0.00	22,388,832.00	22,388,832.00	0.00	0.00
TOTAL 000 001 MEJORAMIENTO A LA INFRAESTRUCTURA ESTUDIANTIL	0.00	22,388,832.00	22,388,832.00	0.00	0.00
TOTAL 001 INFRAESTRUCTURA ESTUDIANTIL	0.00	22,388,832.00	22,388,832.00	0.00	0.00
TOTAL 00 SIN SUBPROGRAMA	116,900,000.00	0.00	116,900,000.00	16,820,346.90	14.39
TOTAL 11 FORMACION EN CIENCIAS AGRICOLAS Y FORESTALES	116,900,000.00	0.00	116,900,000.00	16,820,346.90	14.39
ENTIDAD: I1300063-000-00 ESCUELA NACIONAL CENTRAL DE AGRICULTURA (ENCA)	116,900,000.00	0.00	116,900,000.00	16,820,346.90	14.39



**Sistema de Contabilidad Integrada Gubernamental**  
**Informes de Gestión y Rendición de Cuentas - IGRC02 - Ejecución Física - IGRC02**  
**Ejecución Física**

PAGINA 1 DE 3  
 FECHA 6/05/2026  
 HORA : 7:43:36  
 REPORTE: R00822834.rpt

ENTIDAD Igual a 11300063  
 Expresado en Quetzales

DEL MES ENERO AL MES DE ABRIL

EJERCICIO: 2026

CORTE: ENTIDAD

PG	SP	PY	AC	OB	UBG	DESCRIPCION	UNIDAD DE MEDIDA	INICIAL	METAS FISICAS		No. beneficiados	Unidad de Medida
									VIGENTE	EJEC		
Entidad : 11300063-000-000 ESCUELA NACIONAL CENTRAL DE AGRICULTURA (ENCA)												
11	00	000	000	001-000		FORMACION EN CIENCIAS AGRICOLAS Y FORESTALES SIN SUBPROGRAMA SIN PROYECTO DIRECCION						
						1 Dirección y coordinación de la ENCA bajo políticas y directrices del Consejo Directivo. 0115 GUATEMALA, VILLA NUEVA	Documento	7.00	7.00	4.00	57.14	0
						2 Servicios de dirección y coordinación ejerciendo la función rectora y la formación de técnicos en las ciencias agrícolas. 0115 GUATEMALA, VILLA NUEVA	Documento	7.00	7.00	4.00	57.14	0
						COORDINACIÓN ADMINISTRATIVA Y FINANCIERA 1 Servicio de Coordinación Administrativa Financiera. 0115 GUATEMALA, VILLA NUEVA	Documento	6.00	6.00	2.00	33.33	0
						2 Gestión Financiera y Administrativa 0115 GUATEMALA, VILLA NUEVA	Documento	6.00	6.00	2.00	33.33	0
						COORDINACIÓN ACADÉMICA 1 Formación de Peritos Agrónomos, Forestales y Agroindustriales a través del desarrollo de programas académicos diseñados para responder a las necesidades del país con procesos pedagógicos adecuados.	Persona	931.00	931.00	0.00	0.00	0
						2 Formación de Peritos Agrónomos, Forestales y Agroindustriales	Persona	931.00	931.00	0.00	0.00	0
						COORDINACIÓN DE VIDA ESTUDIANTIL 1 Estudiantes atendidos en cuanto salud, alimentación, hospedaje, atención psicológica, cultura y recreacional garantizando la calidad de vida dentro de las instalaciones.	Persona	931.00	931.00	0.00	0.00	0
						2 Atención estudiantil con alimentación, hospedaje y servicios que promueva salud integral y acorde a su formación académica.	Persona	931.00	931.00	0.00	0.00	0
						COORDINACIÓN DE PRODUCCIÓN						

**Sistema de Contabilidad Integrada Gubernamental**  
**Informes de Gestión y Rendición de Cuentas - IGRC02 - Ejecución Física - IGRC02**  
**Ejecución Física**

PAGINA 2 DE 3  
 FECHA 6/05/2026  
 HORA : 7:43.36  
 REPORTE: R00822834.rpt

ENTIDAD Igual a 11300063  
 Expresado en Quetzales

DEL MES ENERO AL MES DE ABRIL

EJERCICIO: 2026

CORTE: ENTIDAD

PG	SP	PY	AC	OB	UBG	DESCRIPCION	UNIDAD DE MEDIDA	METAS FISICAS			No. beneficiados	Unidad de Medida	
								INICIAL	VIGENTE	EJEC			% EJEC
						1 Formación de técnicos agropecuarios, forestales y agroindustriales por medio del desarrollo de competencias en las diversas áreas productivas de la ENCA, capaces de transformar el agro nacional. 0115 GUATEMALA, VILLA NUEVA	Evento	50.00	50.00	19.00	38.00	0	
						2 Integración de los programas académicos y productivos para el fortalecimiento de la formación de técnicos que buscan la excelencia académica. 0115 GUATEMALA, VILLA NUEVA	Entidad	50.00	50.00	19.00	38.00	0	
						CENAF							
006-000						1 Promover la implementación de planes de estudios actualizados en establecimientos de educación media agropecuaria y/o forestal, en procesos de creación y gestionar la operación aplicando metodologías que promuevan la calidad educativa y la gestión del desarrollo territorial rural por medio de la educación.	Persona	2600.00	2600.00	0.00	0.00	0	
						2 Gestionar la operación aplicando metodologías que promuevan la calidad educativa y la gestión del desarrollo territorial rural por medio de la educación en los Establecimientos de Educación Media Agropecuaria y/o Forestal autorizados a nivel nacional.	Persona	2600.00	2600.00	0.00	0.00	0	
001						INFRAESTRUCTURA ESTUDIANTIL							
000-001						MEJORAMIENTO A LA INFRAESTRUCTURA ESTUDIANTIL							
336418						CONSTRUCCION EDIFICIO 01 RESIDENCIA ESTUDIANTIL DE LA ENCA FINCA BARCENA VILLA NUEVA GUATEMALA	Metro cuadrado	0.00	844.00	0.00	0.00	0	

**Sistema de Contabilidad Integrada Gubernamental**  
**Informes de Gestion y Rendicion de Cuentas - IGRC02 - Ejecucion Fisica - IGRC02**  
**Ejecucion Fisica**

PAGINA 3 DE 3  
 FECHA 6/05/2026  
 HORA : 7:43.36  
 REPORTE: R00822834.rpt


ENTIDAD Igual a 11300063  
 Expresado en Quetzales

DEL MES ENERO AL MES DE ABRIL

EJERCICIO: 2026

CORTE: ENTIDAD

PG	SP	PY	AC	OB	UBG	DESCRIPCION	UNIDAD DE MEDIDA	METAS FISICAS		No. beneficiados	Unidad de Medida
								INICIAL	VIGENTE		

  
**Funcionario Responsable de la**  
**Unidad de Administracion Financiera**



**Sistema de Contabilidad Integrada Gubernamental**  
**Informes de Gestion y Rendicion de Cuentas - IGRC03**  
**Comparacion de Ejecucion Financiera y Fisica**

PAGINA 1 DE 2  
 FECHA 6/05/2026  
 HORA : 7:44.24  
 REPORTE: R00820869.rpt

ENTIDAD Igual a 11300063  
 Expresado en Quetzales

DEL MES ENERO AL MES DE ABRIL

CORTE: ENTIDAD

EJERCICIO: 2026

PG	SP	PY	AC	OB	DESCRIPCION	SNIP	UNIDAD DE MEDIDA	METAS FISICAS			PRESUPUESTO FINANCIERO					
								INICIAL	VIGENTE	% EJEC	INICIAL	VIGENTE	% EJEC			
11					Entidad : 11300063-000-00 ESCUELA NACIONAL CENTRAL DE AGRICULTURA(ENCA)											
001	000				DIRECCION											
	1				Dirección y coordinación de la ENCA bajo políticas y directrices del Consejo Directivo.	0	DOCUMENTO	7.00	7.00	4.00	57.14	27,032,579.00	27,032,579.00	4,671,417.75	17.28	
	2				Servicios de dirección y coordinación ejerciendo la función rectora y la formación de técnicos en las ciencias agrícolas.	0	DOCUMENTO	7.00	7.00	4.00	57.14					
002	000				COORDINACIÓN ADMINISTRATIVA Y FINANCIERA											
	1				Servicio de Coordinación Administrativa Financiera.	0	DOCUMENTO	6.00	6.00	2.00	33.33	16,498,015.00	16,498,015.00	2,863,912.30	17.36	
	2				Gestión Financiera y Administrativa	0	DOCUMENTO	6.00	6.00	2.00	33.33					
003	000				COORDINACIÓN ACADÉMICA											
	1				Formación de Peritos Agrónomos, Forestales y Agroindustriales a través del desarrollo de programas académicos diseñados para responder a las necesidades del país con procesos pedagógicos adecuados.	0	PERSONA	931.00	931.00	0.00	0.00	26,413,207.00	16,024,375.00	3,274,069.95	20.44	
	2				Formación de Peritos Agrónomos, Forestales y Agroindustriales	0	PERSONA	931.00	931.00	0.00	0.00					
004	000				COORDINACIÓN DE VIDA ESTUDIANTIL											
	1				Estudiantes atendidos en cuanto salud, alimentación, hospedaje, atención psicológica, cultura y recreacional garantizando la calidad de vida dentro de las instalaciones.	0	PERSONA	931.00	931.00	0.00	0.00	25,277,563.00	15,277,563.00	2,590,962.21	18.84	
	2				Atención estudiantil con alimentación, hospedaje y servicios que promueva salud integral y acorde a su formación académica.	0	PERSONA	931.00	931.00	0.00	0.00					
005	000				COORDINACIÓN DE PRODUCCIÓN											
	1				Formación de técnicos agropecuarios, forestales y agroindustriales por medio del desarrollo de competencias en las diversas áreas productivas de la ENCA, capaces de transformar el agro nacional.	0	EVENTO	50.00	50.00	19.00	38.00	20,272,676.00	20,272,676.00	3,297,115.99	16.26	
	2				Integración de los programas académicos y productivos para el fortalecimiento de la formación de técnicos que buscan la excelencia académica.	0	ENTIDAD	50.00	50.00	19.00	38.00					
006	000				CENAF											
	1				Promover la implementación de planes de estudios actualizados en establecimientos de educación media agropecuaria y/o forestal, en procesos de creación y gestionar la operación aplicando metodologías que promuevan la calidad educativa y la gestión del desarrollo territorial rural por medio de la educación.	0	PERSONA	2600.00	2600.00	0.00	0.00	1,405,960.00	1,405,960.00	211,968.70	15.08	

**Sistema de Contabilidad Integrada Gubernamental**  
**Informes de Gestion y Rendicion de Cuentas - IGRCC03**  
**Comparacion de Ejecucion Financiera y Fisica**

PAGINA 2 DE 2  
 FECHA 6/05/2026  
 HORA : 7:44.24  
 REPORTE: R00820869.rpt


ENTIDAD Igual a 11300063  
 Expresado en Quetzales

DEL MES ENERO AL MES DE ABRIL

CORTE: ENTIDAD

EJERCICIO: 2026

PG	SP	PY	AC	OB	DESCRIPCION	SNIP	UNIDAD DE MEDIDA	METAS FISICAS			PRESUPUESTO FINANCIERO				
								INICIAL	VIGENTE	% EJEJ	INICIAL	VIGENTE	% EJEJ		
2					0 PERSONA		2600.00	2600.00	0.00	0.00	0.00	0.00	0.00	0.00	
					2 Gestionar la operacion aplicando metodologias que promuevan la calidad educativa y la gestion del desarrollo territorial rural por medio de la educacion en los Establecimientos de Educacion Media Agropecuaria y/o Forestal autorizados a nivel nacional.										
001					INFRAESTRUCTURA ESTUDIANTIL										
000					001 MEJORAMIENTO A LA INFRAESTRUCTURA ESTUDIANTIL										
					336.418 CONSTRUCCION EDIFICIO 01 RESIDENCIA ESTUDIANTIL DE LA ENCA FINCA BARCENA VILLA NUEVA GUATEMALA	336418	METRO CUADRADO	0.00	844.00	0.00	0.00	0.00	22,388,832.00	22,388,832.00	0.00
					<b>Total 11 FORMACION EN CIENCIAS AGRICOLAS Y FORESTALES</b>								<b>116,900,000.00</b>	<b>16,820,346.00</b>	<b>14.32</b>



Entidad Institucional Igual a 11300063

DEL MES DE ENERO AL MES DE ABRIL

EJERCICIO: 2026

Corte: ENTIDAD

Rubro									
Fuente	Clase	Sección	Grupo	Descripción del Recurso	Aprobado	Modificado	Vigente	Devengado	% de Ejecución
31	16	2	10	DE LA ADMINISTRACIÓN CENTRAL	69,500,000.00	0.00	69,500,000.00	11,600,000.00	16.69
TOTAL SECCIÓN: 16200 DEL SECTOR PÚBLICO					69,500,000.00	0.00	69,500,000.00	11,600,000.00	16.69
TOTAL CLASE: 16000 TRANSFERENCIAS CORRIENTES					69,500,000.00	0.00	69,500,000.00	11,600,000.00	16.69
21	17	2	10	DE LA ADMINISTRACIÓN CENTRAL	13,446,080.00	0.00	13,446,080.00	625,000.00	4.65
TOTAL SECCIÓN: 17200 DEL SECTOR PÚBLICO					13,446,080.00	0.00	13,446,080.00	625,000.00	4.65
TOTAL CLASE: 17000 TRANSFERENCIAS DE CAPITAL					13,446,080.00	0.00	13,446,080.00	625,000.00	4.65
21	23	1	10	DISMINUCIÓN DE CAJA Y BANCOS	8,000,000.00	0.00	8,000,000.00	0.00	0.00
TOTAL SECCIÓN: 23100 DISMINUCIÓN DE DISPONIBILIDADES					8,000,000.00	0.00	8,000,000.00	0.00	0.00
TOTAL CLASE: 23000 DISMINUCIÓN DE OTROS ACTIVOS FINANCIEROS					8,000,000.00	0.00	8,000,000.00	0.00	0.00
TOTAL FUENTE: 21 INGRESOS TRIBUTARIOS IVA PAZ					90,946,080.00	0.00	90,946,080.00	12,225,000.00	13.44
31	11	1	20	DERECHOS DE INSCRIPCIÓN, EXAMEN Y MATRÍCULAS	530,000.00	0.00	530,000.00	316,505.03	59.72
TOTAL SECCIÓN: 11100 DERECHOS					530,000.00	0.00	530,000.00	316,505.03	59.72
31	11	9	90	OTROS INGRESOS NO TRIBUTARIOS	230,000.00	0.00	230,000.00	3,099.20	1.35
TOTAL SECCIÓN: 11900 OTROS INGRESOS NO TRIBUTARIOS					230,000.00	0.00	230,000.00	3,099.20	1.35
TOTAL CLASE: 11000 INGRESOS NO TRIBUTARIOS					760,000.00	0.00	760,000.00	319,604.23	42.05
31	14	1	20	VENTA DE PRODUCTOS AGROPECUARIOS Y FORESTALES	3,756,000.00	0.00	3,756,000.00	1,096,120.56	29.18
31	14	1	90	VENTA DE OTROS BIENES	300,000.00	0.00	300,000.00	191,549.31	63.85
TOTAL SECCIÓN: 14100 VENTA DE BIENES					4,056,000.00	0.00	4,056,000.00	1,287,669.87	31.75
TOTAL CLASE: 14000 INGRESOS DE OPERACIÓN					4,056,000.00	0.00	4,056,000.00	1,287,669.87	31.75
31	15	1	31	POR DEPOSITOS INTERNOS	325,000.00	0.00	325,000.00	679,656.70	209.13
31	15	1	41	POR TÍTULOS Y VALORES INTERNOS	1,500,000.00	0.00	1,500,000.00	1,013,082.19	67.54
TOTAL SECCIÓN: 15100 INTERESES					1,825,000.00	0.00	1,825,000.00	1,692,738.89	92.75
TOTAL CLASE: 15000 RENTAS DE LA PROPIEDAD					1,825,000.00	0.00	1,825,000.00	1,692,738.89	92.75
31	16	2	20	DE ENTIDADES DESCENTRALIZADAS Y AUTÓNOMAS NO FINANCIERAS	2,000,000.00	0.00	2,000,000.00	1,052,167.64	52.61
TOTAL SECCIÓN: 16200 DEL SECTOR PÚBLICO					2,000,000.00	0.00	2,000,000.00	1,052,167.64	52.61



**Sistema de Contabilidad Integrada Gubernamental  
Informes de Gestion y Rendicion de Cuentas - IGRC05**

**Resultados Economicos y Financieros**

DEL MES DE ENERO AL MES DE ABRIL  
Entidad Institucional Igual a 11300063  
Expresado en Quetzales

PAGINA : 1 DE 3  
FECHA : 6/05/2026  
HORA : 7:45:29  
REPORTE: R00820875.rpt

EJERCICIO:	2026								
ENTIDAD:	1130-0063-000 ESCUELA NACIONAL CENTRAL DE AGRICULTURA (ENCA)	DESCRIPCION	APROBADO	VIGENTE	DEVENGADO	PORCENTAJE DE EJECUCION			
<b>1. RECURSOS</b>			<b>116,900,000.00</b>	<b>116,900,000.00</b>	<b>16,577,180.63</b>	<b>14.18</b>			
1.1. Ingresos Corrientes			78,141,000.00	78,141,000.00	15,952,180.63	20.41			
1.1.3. Ingresos No Tributarios			760,000.00	760,000.00	319,604.23	42.05			
1.1.3.1. Derechos			530,000.00	530,000.00	316,505.03	59.72			
1.1.3.1.1. SOBRE DERECHOS MIGRATORIOS, CONSULARES Y DE ES			530,000.00	530,000.00	316,505.03	59.72			
1.1.3.5. Otros No Tributarios			230,000.00	230,000.00	3,099.20	1.35			
1.1.5. INGRESOS DE OPERACIÓN			4,056,000.00	4,056,000.00	1,287,669.87	31.75			
1.1.5.1. Venta de Bienes			4,056,000.00	4,056,000.00	1,287,669.87	31.75			
1.1.6. Renta de la Propiedad			1,825,000.00	1,825,000.00	1,692,738.89	92.75			
1.1.6.1. Intereses			1,825,000.00	1,825,000.00	1,692,738.89	92.75			
1.1.6.1.3. INTERESES POR DEPÓSITOS			325,000.00	325,000.00	679,656.70	209.13			
1.1.6.1.4. INTERESES POR TÍTULOS Y VALORES			1,500,000.00	1,500,000.00	1,013,082.19	67.54			
1.1.7. Transferencias Corrientes			71,500,000.00	71,500,000.00	12,652,167.64	17.70			
1.1.7.2. DEL SECTOR PÚBLICO			71,500,000.00	71,500,000.00	12,652,167.64	17.70			
1.1.7.2.1. De la Administración Central			69,500,000.00	69,500,000.00	11,600,000.00	16.69			
1.1.7.2.2. De entidades descentralizadas y autónomas no financieras			2,000,000.00	2,000,000.00	1,052,167.64	52.61			
1.2. Recursos de Capital			13,446,080.00	13,446,080.00	625,000.00	4.65			
1.2.1. Transferencias de capital			13,446,080.00	13,446,080.00	625,000.00	4.65			
1.2.1.2. DEL SECTOR PÚBLICO			13,446,080.00	13,446,080.00	625,000.00	4.65			
1.2.1.2.1. De la Administración Central			13,446,080.00	13,446,080.00	625,000.00	4.65			
1.3. Fuentes Financieras			25,312,920.00	25,312,920.00	0.00	0.00			
1.3.1. DISMINUCIÓN DE LA INVERSIÓN FINANCIERA			25,312,920.00	25,312,920.00	0.00	0.00			
1.3.1.5. DISMINUCIÓN DE OTROS ACTIVOS FINANCIEROS			25,312,920.00	25,312,920.00	0.00	0.00			
1.3.1.5.1. DISMINUCIÓN DE DISPONIBILIDADES			25,312,920.00	25,312,920.00	0.00	0.00			
1.3.1.5.1.1. DISMINUCIÓN DE DISPONIBILIDADES			25,312,920.00	25,312,920.00	0.00	0.00			
<b>2. GASTOS</b>			<b>116,900,000.00</b>	<b>116,900,000.00</b>	<b>16,820,346.90</b>	<b>14.39</b>			
2.1. Gastos Corrientes			78,931,200.00	78,931,200.00	16,173,008.82	20.49			
2.1.1. Gastos de Consumo			77,275,260.00	77,275,260.00	15,934,099.38	20.62			

**Sistema de Contabilidad Integrada Gubernamental  
Informes de Gestion y Rendicion de Cuentas - IGRC05**

**Resultados Economicos y Financieros**

DEL MES DE ENERO AL MES DE ABRIL  
Entidad Institucional Igual a 11300063  
Expresado en Quetzales

PAGINA : 2 DE 3  
FECHA : 6/05/2026  
HORA : 7:45:29  
REPORTE: R00820875.rpt

EJERCICIO:	2026								
ENTIDAD:	1130-0063-000	ESCUELA NACIONAL CENTRAL DE AGRICULTURA (ENCA)							
		DESCRIPCION	APROBADO	VIGENTE	DEVENGADO	PERCENTAJE DE EJECUCION			
		2.1.1.1. Remuneraciones	43,009,436.00	43,009,436.00	10,959,649.08	25.48			
		2.1.1.1.1. Sueldos y salarios	30,678,836.00	30,678,836.00	9,220,309.59	30.05			
		2.1.1.1.2. Aportes patronales	3,178,800.00	3,178,800.00	957,176.84	30.11			
		2.1.1.1.3. DIETAS Y GASTOS DE REPRESENTACIÓN	500,000.00	500,000.00	122,000.00	24.40			
		2.1.1.1.4. Otras prestaciones relacionadas con salarios	8,651,800.00	8,651,800.00	660,162.65	7.63			
		2.1.1.2. Bienes y servicios	34,208,704.00	34,208,704.00	4,973,250.30	14.54			
		2.1.1.2.1. Servicios no personales	15,256,482.00	15,352,682.00	2,099,876.72	13.68			
		2.1.1.2.2. Materiales y suministros	18,952,222.00	18,856,022.00	2,873,373.58	15.24			
		2.1.1.3. Impuestos indirectos	57,120.00	57,120.00	1,200.00	2.10			
		2.1.3. Rentas de la Propiedad	467,600.00	467,600.00	74,605.36	15.95			
		2.1.3.3. Derechos sobre Bienes Intangibles	467,600.00	467,600.00	74,605.36	15.95			
		2.1.4. Prestaciones de la Seguridad Social	60,000.00	60,000.00	0.00	0.00			
		2.1.7. Transferencias Corrientes	1,128,340.00	1,128,340.00	164,304.08	14.56			
		2.1.7.1. Al Sector Privado	837,340.00	837,340.00	66,887.41	7.99			
		2.1.7.1.1. Directas a personas	837,340.00	837,340.00	66,887.41	7.99			
		2.1.7.2. AL SECTOR PÚBLICO	291,000.00	291,000.00	97,416.67	33.48			
		2.1.7.2.1. Al Sector Publico No Empresarial	291,000.00	291,000.00	97,416.67	33.48			
		2.1.7.2.1.6. CUOTA SOSTENIMIENTO A CONTRALORÍA DE CUENT	291,000.00	291,000.00	97,416.67	33.48			
		<b>2.2. Gastos de Capital</b>	<b>37,968,800.00</b>	<b>37,968,800.00</b>	<b>647,338.08</b>	<b>1.70</b>			
		2.2.1. INVERSION REAL DIRECTA	37,968,800.00	37,968,800.00	647,338.08	1.70			
		2.2.1.1. FORMACIÓN BRUTA DE CAPITAL FIJO	37,968,800.00	37,968,800.00	647,338.08	1.70			
		2.2.1.1.3. Maquinaria, equipo y otros bienes muebles	37,968,800.00	15,579,968.00	647,338.08	4.15			
		2.2.1.1.5. CONSTRUCCIONES DE BIENES NACIONALES DE USO NO	0.00	22,388,832.00	0.00	0.00			
<b>Unidad Ejecutora:</b>	<b>000</b>		<b>-790,200.00</b>	<b>-790,200.00</b>	<b>-220,828.19</b>	<b>27.95</b>			
		<b>Balance en Cuenta Corriente:</b>	<b>-790,200.00</b>	<b>-790,200.00</b>	<b>-220,828.19</b>	<b>27.95</b>			
		<b>Balance Presupuestal:</b>	<b>-25,312,920.00</b>	<b>-25,312,920.00</b>	<b>-243,166.27</b>	<b>0.96</b>			

**Sistema de Contabilidad Integrada Gubernamental  
 Informes de Gestion y Rendicion de Cuentas - IGRC05**

**Resultados Economicos y Financieros**


DEL MES DE ENERO AL MES DE ABRIL


Entidad Institucional Igual a 11300063

Expresado en Quetzales

PAGINA : 3 DE 3  
 FECHA : 6/05/2026  
 HORA : 7:45:29  
 REPORTE: R00820875.rpt

EJERCICIO:	ENTIDAD:	DESCRIPCION	APROBADO	VIGENTE	DEVENGADO	PORCENTAJE DE EJECUCION
2026	1130-0063-000	ESCUELA NACIONAL CENTRAL DE AGRICULTURA (ENCA)				



  
 Funcionario Responsable de la  
 Unidad de Administración Financiera

Sistema de Contabilidad Integrada Gubernamental  
 Informes de Gestión y Rendición de Cuentas - IGR C06  
 Análisis y Justificaciones de las Principales Variaciones  
 Expresado en Quetzales

PAGINA : 1 DE 2  
 FECHA : 06/07/2026  
 HORA : 7:45:52  
 REPORTE: R09820857.rpt

DEL MES DE ENERO AL MES DE ABRIL  
 Expresado en Quetzales  
 Entidad Institucional Igual a 11300063

Corte: ENTIDAD

Ejercicio: 2026

Estructura Programática				Descripción	Análisis y justificaciones de las principales variaciones físicas y financieras	
PG	SPG	PY	ACT		OB	
Entidad:11300063-000-00 ESCUELA NACIONAL CENTRAL DE AGRICULTURA (ENCA)						
11	FORMACION EN CIENCIAS AGRICOLAS Y FORESTALES					
	00			SIN SUBPROGRAMA		
		000		SIN PROYECTO		
			001	DIRECCION		
				002	COORDINACIÓN ADMINISTRATIVA Y FINANCIERA	
				003	COORDINACIÓN ACADÉMICA	
				004	COORDINACIÓN DE VIDA ESTUDIANTIL	
				005	COORDINACIÓN DE PRODUCCIÓN	
				006	CENAF	
	001				INFRAESTRUCTURA ESTUDIANTIL	
		000	001		MEJORAMIENTO A LA	
					INFRAESTRUCTURA ESTUDIANTIL	

Sistema de Contabilidad Integrada Gubernamental  
 Informes de Gestion y Rendicion de Cuentas - IGRC06  
 Análisis y Justificaciones de las Principales Variaciones  
 Expresado en Quetzales  
**DEL MES DE ENERO AL MES DE ABRIL**  
 Expresado en Quetzales  
 Entidad Institucional Igual a 11300063

PAGINA : 2 DE 2  
 FECHA : 6/05/2026  
 HORA : 7:45:52  
 REPORTE: R0600857.rpt

Corte: ENTIDAD

Ejercicio: 2026

Estructura Programática

PG SPG PY ACT OB Descripción Análisis y Justificaciones de las principales variaciones físicas y financieras



Funcionario Responsable de la  
 Unidad de Administración Financiera





*"Aprender Haciendo"*

Escuela Nacional Central de Agricultura

-ENCA-

Fundada en 1921

1er. Informe cuatrimestral  
Presupuestario y Contable

# INFORME CONTABLE Y FINANCIERO



"Aprender Haciendo"

## Escuela Nacional Central de Agricultura

-ENCA-

Fundada en 1921

1er. Informe cuatrimestral  
Presupuestario y Contable

### INFORME CONTABLE Y FINANCIERO

#### BANCOS

Presenta un saldo de sesenta y tres millones ochocientos cincuenta y un mil setecientos sesenta y ocho quetzales con 11/100, integrado por siete (07) cuentas bancarias, registradas en BANCO INDUSTRIAL, S.A., BANCO DE DESARROLLO RURAL, S.A., BANCO DE AMERICA CENTRAL, S.A., BANCO CREDITO HIPOTECARIO NACIONAL Y BANCO G&T CONTINENTAL, S.A. de la siguiente manera:

Cuadro 9  
Saldos por cuenta bancaria  
Al 30 de abril de 2026

No.	Nombre de la Cuenta	Número cuenta	Banco	Saldo
1	ESCUELA NACIONAL CENTRAL DE AGRICULTURA ENCA CUENTA ESPECIAL	295079678	INDUSTRIAL	1,891,929.72
2	ESCUELA NACIONAL CENTRAL DE AGRICULTURA ENCA PRODUCCION	294546628	INDUSTRIAL	3,330,968.47
3	ESCUELA NAC. CENTRAL DE AGRICULTURA "ENCA"	3033130698	BANRURAL	4,701,893.87
4	PROYECTOS EMPRESARIALES ESTUDIANTES ENCA	1260051873	INDUSTRIAL	254,738.64
5	ESCUELA NACIONAL CENTRAL DE AGRICULTURA	904614682	AMERICA CENTRAL, S.A.	249,130.47
6	ESCUELA NACIONAL CENTRAL DE AGRICULTURA	130990000492	CREDITO HIPOTECARIO NACIONAL	49,993,935.13
7	ESCUELA NACIONAL CENTRAL DE AGRICULTURA	200270096	G&T CONTINENTAL, S.A.	3,429,171.81
<b>TOTAL</b>				<b>63,851,768.11</b>



"Aprender Haciendo"

Escuela Nacional Central de Agricultura  
-ENCA-  
Fundada en 1921

1er. Informe cuatrimestral  
Presupuestario y Contable

**INVERSIONES FINANCIERAS**

Corresponde a la colocación de ocho (8) Certificados de Depósito a plazo fijo en la Entidad Crédito Hipotecario Nacional, y Banco de los Trabajadores, integrados de la manera siguiente:

Cuadro 9  
Títulos de Inversión Financiera  
Al 30 de abril de 2026

No. CERTIFICADO	CUENTA	VALOR	INTERES ANUAL	BANCO	FECHA	
					INICIAL	VENCIMIENTO
28309	33-099-000040-1	Q 5,000,000.00	7.25%	Crédito Hipotecario Nacional	6/03/2026	5/03/2027
28310	33-099-000041-0	Q 5,000,000.00	7.25%	Crédito Hipotecario Nacional	6/03/2026	5/03/2027
28311	33-099-000042-8	Q 5,000,000.00	7.25%	Crédito Hipotecario Nacional	6/03/2026	5/03/2027
30677	33-99-000605-1	Q 10,000,000.00	6.50%	Crédito Hipotecario Nacional	14/11/2025	12/05/2026
512252	1230015568	Q 5,000,000.00	6.50%	Banco de los Trabajadores	24/11/2025	22/05/2026
512253	1230015577	Q 5,000,000.00	6.50%	Banco de los Trabajadores	24/11/2025	22/05/2026
516102	1230015352	Q 5,000,000.00	6.50%	Banco de los Trabajadores	14/12/2025	11/06/2026
516103	1230015343	Q 5,000,000.00	6.50%	Banco de los Trabajadores	14/12/2025	11/06/2026

**CUENTAS POR COBRAR A CORTO PLAZO**

Corresponde a operaciones pendientes de liquidar por compra y/o contrataciones de servicios, se integra de la manera siguiente:

Cuadro 10  
Integración de cuentas por cobrar a corto plazo  
Al 30 de abril de 2026

DESCRIPCION		SUBTOTAL	TOTAL
CUENTAS A COBRAR A CORTO PLAZO			25,000.00
*CUENTAS POR LIQUIDAR		25,000.00	
Empresa Eléctrica de Guatemala, S.A.	25,000.00		

\*Las Cuentas por liquidar varias corresponde a depósito realizado a Empresa Eléctrica de Guatemala –EEGSA-.



*"Aprender Haciendo"*

Escuela Nacional Central de Agricultura  
-ENCA-  
Fundada en 1921

1er. Informe cuatrimestral  
Presupuestario y Contable

**CUENTAS POR COBRAR A LARGO PLAZO**

Corresponde a deudas que particulares tienen con la Institución, se integra de la manera siguiente:

Cuadro 11  
Integración de cuentas por cobrar largo plazo  
Al 30 de abril de 2026

DESCRIPCION		SUBTOTAL	TOTAL
<b>CUENTAS A COBRAR A LARGO PLAZO</b>			<b>28,434.98</b>
*OTRAS CUENTAS A COBRAR		28,434.98	
German Rolando Fuentes Tul "Constructora Fuentes"	28,434.98		

German Rolando Fuentes Tul "Constructora Fuentes" ha realizado pagos según convenio.



"Aprender Haciendo"

## Escuela Nacional Central de Agricultura

-ENCA-

Fundada en 1921

1er. Informe cuatrimestral  
Presupuestario y Contable

### PROPIEDAD, PLANTA Y EQUIPO

Comprende los Activos Fijos (netos) de la institución registrados al 30/04/2026, por Cincuenta y un millones seiscientos un mil doscientos cincuenta y cinco quetzales con 27/100 (Q.51,601,255.27), integrado de la manera siguiente:

Cuadro 12  
Inventario General por cuenta  
Al 30 de abril de 2026

Código	Descripción	Parciales	Sub-Total	Total
1230	<b>PROPIEDAD PLANTA Y EQUIPO</b>			51,601,255.27
1231	<b>EDIFICIOS E INSTALACIONES</b>		45,124,119.12	
	EDIFICIOS E INSTALACIONES	45,124,119.12		
1232	<b>MAQUINARIA Y EQUIPO</b>		33,720,886.52	
	DE PRODUCCION	7,709,128.44		
	DE CONSTRUCCION	203,031.27		
	DE OFICINA Y MUEBLES	4,275,518.66		
	MEDICO-SANITARIO Y DE LABORATORIO	5,836,710.40		
	EDUCACIONAL, CULTURAL Y RECREATIVO	1,726,109.28		
	DE TRASPORTE, TRACCIÓN Y ELEVACIÓN	7,184,113.69		
	DE COMUNICACIONES	548,764.12		
	HERRAMIENTAS	49,845.49		
	EQUIPO DE CÓMPUTO	6,187,665.17		
1233	<b>TIERRAS Y TERRENOS</b>		18,435,817.30	
	TIERRAS Y TERRENOS	18,435,817.30		
1234	<b>CONSTRUCCIONES EN PROCESO</b>		-	
	CONSTRUCCIONES EN PROCESO	-		
1235	<b>EQUIPO MILITAR Y DE SEGURIDAD</b>		33,928.57	
	EQUIPO MILITAR Y DE SEGURIDAD	33,928.57		
1236	<b>ANIMALES</b>		2,070,449.69	
	ANIMALES	2,070,449.69		
1237	<b>OTROS ACTIVOS FIJOS</b>		23,060,887.07	
	OTROS ACTIVOS FIJOS	23,060,887.07		
2271	<b>DEPRECIACIONES ACUMULADAS</b>		(70,844,833.00)	
	DEPRECIACIONES ACUMULADAS	(70,844,833.00)		



"Aprender Haciendo"

Escuela Nacional Central de Agricultura  
-ENCA-  
Fundada en 1921

1er. Informe cuatrimestral  
Presupuestario y Contable

**CUENTAS POR PAGAR A CORTO PLAZO**

Presenta un saldo de cuatrocientos setenta y un mil trescientos veinte quetzales con 48/100 (Q.471,320.48), que corresponden a retenciones realizadas a personal ENCA, IVA débito del mes, pago de Montepío, estos se integran de la siguiente manera:

Cuadro 13  
Cuentas por pagar a corto plazo  
Al 30 de abril 2026

Cuenta	Descripción	Parciales		Sub-Total	Total
2110	Cuentas a pagar a corto plazo				471,320.48
2113	Retenciones a Pagar			471,320.48	
	Retenciones a trabajadores		439,884.40		
	Banco de los Trabajadores	18,091.66			
	Timbre y papel sellado	4,740.00			
	Stenca	156.61			
	UPA	8,094.04			
	IGSS	132,847.18			
	Fianza	954.11			
	ISR	144,900.59			
	IVA retenido	8,533.83			
	Retenciones judiciales	121,566.38			
2116	Otras cuentas a pagar		31,436.08		
	Reposicion medio de pago Romulo Esteban Perez Jolom	1,457.03			
	Reposicion medio de pago Julio Jose María Perez	5,604.47			
	Reposicion medio de pago Manuel Ruiz Gamez	24,192.41			
	IVA debito	182.17			



"Aprender Haciendo"

## Escuela Nacional Central de Agricultura

-ENCA-

Fundada en 1921

1er. Informe cuatrimestral  
Presupuestario y Contable

### CUENTAS POR PAGAR A LARGO PLAZO

Presenta un saldo de Trescientos veinte nueve mil ochocientos cincuenta y dos quetzales con 02/100 (Q. 329,852.02) que corresponden a retenciones realizadas a personal ENCA, estos se integran de la siguiente manera:

Cuadro 14  
Cuentas por pagar a largo plazo  
Al 30 de abril 2026

Cuenta	Descripción	Parciales		Sub-Total	Total
2111	Cuentas a pagar a largo plazo				329,852.02
2112	Otras cuentas a pagar L.P.			329,852.02	
	Reposición medio de pago Garcia Marroquin Juan Rodrigo	1,456.99			
	Reposición medio de pago Lucas Guzman Yenny Riquelmer	141,954.78	329,852.02		
	Reposicion medio de pago Andepa	3,600.00			
	Reposicion medio de pago Higueros Avendaños Axel Oswaldo	610.28			
	Reposición medio de pago Santos Salazar Angel Francisco	1,163.96			
	Reposicion medio de pago Fuentes Soto Luis Alfredo	1,456.99			
	Reposición medio de pago Castillo Gomez Grettel Viviana	867.35			
	Reposición Medio de pago Rosales Ana Ixmucane del Rosario	54,390.66			
	Reposicion Medio de pago Franco Moscoco Melwyn Sandra Nineth	0.02			
	Reposición medio de pago Cuellar Ortega Beny Gabriel	1,163.96			
	Reposición medio de pago Contreras Campos Iraida Jannelle	427.58			
	Reposicion medio de pago Morales de Paz Fredy Aroldo	60,541.43			
	Reposición medio de pago Santos Albizurez Marco Tulio	24,622.68			
	Reposicion medio de pago Sanchez Colay Edin Estuardo	4,700.52			
	Reposición medio de pago Marroquin Soto Victor Alfonso	6,994.64			
	Reposición medio de pago Barrios Castillo Silvia Mariana	20,405.89			
	Reposición medio de pago Collado Castro Jaime Estuardo	2,477.71			
	Reposicion medio de pago Aiveño Menendez Javier André	1,559.59			
	Reposición medio de pago Gonzalez Aguilar Miguel Angel	1,456.99			



*"Aprender Haciendo"*

Escuela Nacional Central de Agricultura

-ENCA-

Fundada en 1921

1er. Informe cuatrimestral  
Presupuestario y Contable

# BALANCE GENERAL Y ESTADOS FINANCIEROS



**SISTEMA DE CONTABILIDAD INTEGRADA GUBERNAMENTAL**

**Contabilidad - Reportes - Estado de resultados**

**Estado de Resultados**

ESCUELA NACIONAL CENTRAL DE AGRICULTURA (ENCA)

Expresado en Quetzales

PAGINA : 1 DE 1

FECHA : 6/05/2026

HORA : 11:18.56

REPORTE: R00801028.rpt

EJERCICIO : 2026

DEL 01 DE ENERO AL 30/04/2026

CUENTA	DESCRIPCION DE LA CUENTA	MONTO
5000	INGRESOS	16,006,780.88
5100	INGRESOS CORRIENTES	16,006,780.88
5120	INGRESOS NO TRIBUTARIOS	319,604.23
5121	Derechos	316,505.03
5129	Otros Ingresos no Tributarios	3,099.20
5140	VENTA DE BIENES Y SERVICIOS DE LA ADMINISTRACION PUBLICA	1,287,669.87
5141	Venta de Bienes	1,287,669.87
5160	INTERESES Y OTRAS RENTAS DE LA PROPIEDAD	1,692,738.89
5161	Intereses	1,692,738.89
5170	TRANSFERENCIAS CORRIENTES RECIBIDAS	12,652,167.64
5172	Transferencias Corrientes del Sector Público	12,652,167.64
5180	DONACIONES CORRIENTES RECIBIDAS	54,600.25
5182	Donaciones en Especie	54,600.25
6000	GASTOS	15,623,862.16
6100	GASTOS CORRIENTES	15,623,862.16
6110	GASTOS DE CONSUMO	14,692,496.99
6111	Remuneraciones	10,959,649.08
6112	Bienes y Servicios	3,573,373.66
6116	Bienes de Consumo Donaciones	159,474.25
6120	INTERESES, COMISIONES Y OTRAS RENTAS DE LA PROPIEDAD	131,672.32
6123	Derechos sobre Bienes Intangibles	74,605.36
6124	Otros Alquileres	57,066.96
6140	OTRAS PERDIDAS Y/O DESINCORPORACION	635,388.77
6142	Otras Pérdidas	635,388.77
6150	TRANSFERENCIAS CORRIENTES OTORGADAS	164,304.08
6151	Transferencias Otorgadas al Sector Privado	66,887.41
6152	Transferencias Otorgadas al Sector Público	97,416.67
<b>RESULTADO DEL EJERCICIO</b>		<b>382,918.72</b>

**Sistema de Contabilidad Integradada Gubernamental**  
**Tesorería - Operaciones de Caja - Reportes - Caja Consolidado Diario por Cuenta Corriente**  
**Caja Consolidado Diario por Cuenta Corriente**

PAGINA : 1 DE 1  
 FECHA : 6/05/2026  
 HORA : 11:21:03  
 REPORTE: R00801301.rpt  
 ESCUELA NAC. CENTRAL DE  
 AGRÍ. - ENCA.  
 CGC: PGRIT01

Expresado en Quetzales

DEL 01/01/2026 AL 30/04/2026

CUENTA MONETARIA	DESCRIPCION DE LA CUENTA	CODIGO BANCO	SALDO ANTERIOR	MONTO DEBITO	MONTO CREDITO	NUEVO SALDO
GT08CHNA01020000130990000492	ESCUELA NACIONAL CENTRAL DE AGRICULTURA	004	8,580,840.20	0.00	41,413,094.93	49,993,935.13
GT14AMCN0101000000904614682	Escuela Nacional Central de Agricultura	042	249,048.19	19,118.39	19,200.67	249,130.47
GT16BRR01010000003033130698	ESCUELA NAC. CENTRAL DE AGRICULTURA "ENCA"	016	46,736,657.22	54,947,984.73	12,913,221.38	4,701,893.87
GT21INDL0101000000294546628	ESC NAC CTRAL AGR ENCA PRO	015	2,598,279.19	137,268.94	869,958.22	3,330,968.47
GT46INDL0101000000295079678	ESC NAC CTR AGRICULTURA ENCA CUENTA ESPE	015	1,037,827.61	817,352.96	1,671,455.07	1,891,929.72
GT48GT00101000000200270096	ESCUELA NACIONAL CENTRAL DE AGRICULTURA -ENCA-	045	4,956,549.59	7,571,124.73	6,043,746.95	3,429,171.81
GT49AGRO0102000004060026708	ESCUELA NACIONAL CENTRAL DE AGRICULTURA	044	0.00	0.00	0.00	0.00
GT57INDL01010000001260051873	PROYECTOS EMPRESARIALES DE ESTUDIANTES E	015	251,220.73	0.00	3,517.91	254,738.64
GT64BRR01010000003137098120	FONDO ROTATIVO ENCA	016	0.00	0.00	0.00	0.00
GT96CHNA01020000100990511312	ESCUELA NACIONAL CENTRAL DE AGRICULTURA	004	0.00	0.00	0.00	0.00
<b>No. Cuentas</b>			<b>64,410,422.73</b>	<b>63,492,849.75</b>	<b>62,934,195.13</b>	<b>63,851,768.11</b>

10

**Sistema de Contabilidad Integrada Gubernamental  
Contabilidad - Reportes - Saldos a Nivel de Auxiliar  
Saldos a Nivel de Auxiliar**

Expresado en Quetzales

Cuenta de mayor Igual a 2113

DEL MES DE ENERO AL MES DE ABRIL

PAGINA : 1 DE 1  
FECHA : 6/05/2026  
HORA : 11:22:20  
REPORTE: R00806051.rpt

EJERCICIO: 2026

MAYOR	SUBCTA 1	SUBCTA 2	DESCRIPCION	AUX1	AUX2	AUX3	DEBITO	CREDITO	SALDO
2113	4	0	Retenciones a Pagar	113000630000	102	0	0.00	18,091.66	18,091.66
2113	4	0	Retenciones a Pagar	113000630000	122	0	0.00	4,740.00	4,740.00
2113	4	0	Retenciones a Pagar	113000630000	170	0	0.00	156.61	156.61
2113	4	0	Retenciones a Pagar	113000630000	171	0	0.00	8,094.04	8,094.04
2113	4	0	Retenciones a Pagar	113000630000	201	0	0.00	132,847.18	132,847.18
2113	4	0	Retenciones a Pagar	113000630000	202	0	0.00	954.11	954.11
2113	4	0	Retenciones a Pagar	113000630000	203	0	0.00	144,900.59	144,900.59
2113	4	0	Retenciones a Pagar	113000630000	230	0	0.00	3,533.83	3,533.83
2113	4	0	Retenciones a Pagar	113000630000	63211	0	0.00	121,566.38	121,566.38
<b>TOTAL SUBCUENTA 2 :</b>							0.00	439,884.40	
<b>TOTAL SUBCUENTA 1 :</b>							0.00	439,884.40	
<b>TOTAL :</b>							0.00	439,884.40	
<b>SALDO NETO :</b>								439,884.40	

**Sistema de Contabilidad Integrada Gubernamental**  
**Contabilidad - Reportes - Saldos a Nivel de Auxiliar**  
**Saldos a Nivel de Auxiliar**

Expresado en Quetzales  
 Cuenta de mayor Igual a 2116  
 DEL MES DE ENERO AL MES DE ABRIL

PAGINA : 1 DE 1  
 FECHA : 6/05/2026  
 HORA : 11:23:08  
 REPORTE: R00806051.rpt

EJERCICIO: 2026

MAJOR	SUBCTA 1	SUBCTA 2	DESCRIPCION	AUX1	AUX2	AUX3	SALDO
							DEBITO CREDITO
2116	2	0	Reposicion Medio de Pago	112006000000	10529717	0	0,00 1,457,03
							SIN CODIGO AUXILIAR
							PÉREZ JOLÓN ROMULO ESTEBAN
2116	2	0	Reposicion Medio de Pago	112006000000	1293117	0	0,00 24,192,41
							SIN CODIGO AUXILIAR
							RUIZ GAMEZ MANUEL
2116	2	0	Reposicion Medio de Pago	112006000000	48827819	0	0,00 5,604,47
							SIN CODIGO AUXILIAR
							PÉREZ JULIO JOSE MARIA
							TOTAL SUBCUENTA 2:
							0,00 31,253,91
2116	5	1	IVA Debito Fiscal	0	0	0	0,00 31,253,91
							TOTAL SUBCUENTA 1:
							0,00 182,17
							SIN CODIGO AUXILIAR
							TOTAL SUBCUENTA 2:
							0,00 182,17
							TOTAL SUBCUENTA 1:
							0,00 182,17
							TOTAL:
							0,00 31,436,08
							SALDO NETO:
							31,436,08